



**BOMBERS**  
**CONSORCI PROVINCIAL DE VALENCIA**  
CAMÍ DE MONCADA, 24 • ☎ 96 346 98 00 • 46009 VALENCIA

---

# **CUENTA GENERAL EJERCICIO 2014**



## **CUENTA GENERAL 2014**

### **CONTENIDO**

- **BALANCE**
- **CUENTA DEL RESULTADO ECONÓMICO-PATRIMONIAL**
- **ESTADO DE LIQUIDACIÓN DEL PRESUPUESTO (Resúmenes)**

#### **- MEMORIA**

1. Organización
2. Gestión indirecta de servicios públicos
3. Bases de presentación de las cuentas
4. Normas de valoración
5. Inversiones destinadas al uso general
6. Inmovilizaciones inmateriales
7. Inmovilizaciones materiales
8. Inversiones gestionadas
9. Patrimonio Público del suelo
10. Inversiones financieras
11. Existencias
12. Tesorería
13. Fondos propios
14. Información sobre el endeudamiento
  - A) Pasivos financieros a largo y corto plazo
    - A1) Estado de la Deuda. Capitales
    - A2) Estado de la Deuda. Intereses explícitos
    - A3) Estado de la Deuda. Intereses Implícitos
  - B) Operaciones de intercambio financiero
  - C) Avals concedidos
15. Información de las operaciones por administración de recursos por cuenta de otros entes públicos.
16. Información de las operaciones no presupuestarias de tesorería
  - A) Deudores
  - B) Acreedores
  - C) Partidas pendientes de aplicación. Cobros
  - D) Partidas pendientes de aplicación. Pagos
17. Ingresos y gastos
18. Información sobre valores recibidos en depósito
19. Cuadro de financiación



## 20. Información presupuestaria

### 20.1. Ejercicio corriente

#### A) Presupuesto de gastos

##### A1) Modificaciones de crédito

##### A2) Remanentes de crédito

##### A3) Ejecución de proyectos de gasto

##### A4) Acreedores por operaciones pendientes de aplicar a presupuesto

#### B) Presupuesto de ingresos

##### B1) Proceso de gestión

##### B2) Devoluciones de ingresos

##### B3) Compromisos de ingresos

### 20.2. Ejercicios cerrados

#### A) Obligaciones de presupuestos cerrados

#### B) Derechos a cobrar de presupuestos cerrados (1ª parte)

#### C) Derechos a cobrar de presupuestos cerrados (2ª parte)

#### D) Variación de resultados presupuestarios de ejercicios anteriores

### 20.3. Ejercicios posteriores

#### A) Compromisos de gasto

#### B) Compromisos de ingreso

### 20.4. Gastos con financiación afectada

### 20.5. Remanente de Tesorería

### 21. Indicadores

### 22. Acontecimientos posteriores al cierre.

**- ANEXO I: ACTA DE ARQUEO**

**- ANEXO II: PRESUPUESTO 2014 – PLANTILLA**

**-ANEXO III: OTROS INFORMES**



**BOMBERS**  
**CONSORCI PROVINCIAL DE VALENCIA**  
CAMÍ DE MONCADA, 24 • ☎ 96 346 98 00 • 46009 VALENCIA

**BALANCE**

EJERCICIO 2014  
BALANCE

CUENTAS	ACTIVO	EJ. 2014	EJ. 2013	CUENTAS	PASIVO	EJ. 2014	EJ. 2013
	A) INMOVILIZADO	12.039.884,07	10.002.304,00		A) FONDOS PROPIOS	18.476.009,26	23.642.978,80
215	II) Inmovilizaciones inmateriales	2.407.438,84	2.620.804,62		I) Patrimonio	21.535.259,61	21.535.259,61
217	1. Aplicaciones informáticas	144.375,51	85.990,52	100	1. Patrimonio	19.026.965,39	19.026.965,39
281	2. Derechos sobre bienes en arrendamiento financiero	4.719.956,20	4.719.956,20	103	3. Patrimonio recibido en cesión	2.508.294,22	2.508.294,22
	4. Amortizaciones	-2.456.892,87	-2.185.142,10		II) Resultados de ejercicios anteriores	2.107.719,19	6.430.882,82
221	III) Inmovilizaciones materiales	9.632.445,23	7.381.499,38	120	1. Resultados de ejercicios anteriores	2.107.719,19	6.430.882,82
222	2. Construcciones	2.577.059,53	2.561.035,86		IV) Resultados del ejercicio	-5.166.969,54	-4.323.163,63
222	3. Instalaciones Técnicas	1.180.644,87	1.122.574,92	129	1. Resultados del ejercicio	-5.166.969,54	-4.323.163,63
223,224,226,227,228	4. Otro inmovilizado	14.289.048,76	12.112.196,53		C) ACREEDORES A LARGO PLAZO	1.627.555,54	2.247.842,62
229					II) Otras deudas a largo plazo	1.627.555,54	2.247.842,62
282	5. Amortizaciones	-8.414.307,93	-8.414.307,93	171,173,177	2.Otras deudas	1.627.555,54	2.247.842,62
	B) GASTOS A DISTRIBUIR EN VARIOS EJERCICIOS	277.331,32	350.426,95		D) ACREEDORES A CORTO PLAZO	10.392.840,70	8.869.513,86
27	1. Gastos a distribuir en varios ejercicios	277.331,32	350.426,95		II) Otras deudas a corto plazo	5.268.776,87	4.266.089,36
	C) ACTIVO CIRCULANTE	18.179.190,11	24.407.604,33		1. Deudas con entidades de crédito	4.321.143,75	3.604.330,47
43	II) Deudores	18.122.763,87	23.345.379,63	520,522,526	2. Otras deudas	912.839,11	637.398,43
440,441,442,443,449	1. Deudores presupuestarios	53.964.237,75	49.126.195,62	560,561	4. Fianzas y depósitos recibidos a corto plazo	34.794,01	24.360,46
555,558	2. Deudores no presupuestarios	88.869,36	88.619,18		III) Acreedores	5.124.063,83	4.603.424,50
490	5. Otros deudores	25.980,07	98.447,21	40	1. Acreedores presupuestarios	2.810.005,94	2.149.533,47
	6. Provisiones	-35.956.323,31	-25.967.882,38	41	2. Acreedores no presupuestarios	9.078,78	170.944,95
565,566	III) Inversiones financieras temporales	26.507,20	27.607,20	475,476,477	4. Administraciones Públicas	2.208.159,02	2.167.779,52
	3. Fianzas y depósitos constituidos a corto plazo	26.507,20	27.607,20	554,559	5. Otros acreedores	96.820,09	115.166,56
	IV) Tesorería	29.919,04	1.034.617,50				
57	1. Tesorería	29.919,04	1.034.617,50				

TOTAL GENERAL (A+B+C) 30.496.405,50 34.760.335,28

TOTAL GENERAL (A+B+C+D) 30.496.405,50

34.760.335,28



**BOMBERS**  
**CONSORCI PROVINCIAL DE VALENCIA**  
CAMÍ DE MONCADA, 24 • ☎ 96 346 98 00 • 46009 VALENCIA

# **CUENTA DEL RESULTADO ECONÓMICO-PATRIMONIAL**

CUENTA DEL RESULTADO ECONÓMICO-PATRIMONIAL

2014

CUENTAS	EJERCICIO		CUENTAS	HABER	EJERCICIO	
	EJ.: 2014	EJ.: 2013			EJ.: 2014	EJ.: 2013
	59.509.936,71	50.172.363,28			54.342.967,17	45.849.199,65
A ) GASTOS						
3. Gastos de Funcionamiento de los servicios y prestaciones sociales	52.532.722,01	49.192.406,76			720.157,51	51.928,29
a) Gastos de Personal					720.157,51	51.928,29
a-1) Sueldos, salarios y asimilados	38.727.639,02	38.918.367,97	740,742			
a-2) Cargas sociales	29.516.624,81	29.432.451,11				
c) Dotaciones para amortizaciones de inmovilizado	9.211.014,21	9.485.916,86				
d) Variación de provisiones y pérdidas de créditos incobrables	271.750,77	454.147,71	775.776,777		166.061,22	40.635,14
e) Otros gastos de gestión	9.988.440,93	6.152.139,44			157.946,84	4.980,71
e-1) Servicios exteriores	9.988.440,93	6.152.139,44				
e-2) Tributos			763,769			
f) Gastos financieros y asimilables	3.330.367,91	3.180.490,74			8.114,38	35.654,43
f-1) Por deudas	3.261.180,94	3.155.972,29			8.114,38	35.654,43
4. Transferencias y Subvenciones	69.186,97	24.518,45				
a) Transferencias y Subvenciones corrientes	214.523,38	487.260,90	750		46.267.832,68	44.913.604,20
d) Gastos extraordinarios	214.523,38	487.260,90	751		44.807.529,68	44.913.604,20
e) Gastos y pérdidas de otros ejercicios	16.000,00	21.000,00	755		7.000,00	
	16.000,00	21.000,00			1.453.303,00	843.032,02
5. Pérdidas y gastos extraordinarios	6.961.214,70	958.956,52	779		7.188.915,76	843.032,02
d) Gastos extraordinarios		861,96				
e) Gastos y pérdidas de otros ejercicios	6.961.214,70	958.094,56			7.188.915,76	843.032,02

DESAHORRO 5.166.969,54

4.323.163,63



**BOMBERS**  
**CONSORCI PROVINCIAL DE VALENCIA**  
CAMÍ DE MONCADA, 24 • ☎ 96 346 98 00 • 46009 VALENCIA

# **ESTADO DE LIQUIDACIÓN DEL PRESUPUESTO EN DOCUMENTO INDEPENDIENTE Resumen**





## INFORME DE INTERVENCIÓN LIQUIDACION DEL PRESUPUESTO DEL EJERCICIO 2014

De acuerdo con lo establecido en el artículo 191 y siguientes del Real Decreto Legislativo 2/2004, de 5 de marzo, por el que se aprueba el Texto Refundido de la Ley Reguladora de las Haciendas Locales, los artículos 89 a 105 del Real Decreto 500/1990, de 20 de abril y la orden EHA 4041/04, de 23 de noviembre, que aprueba la instrucción del modelo normal de contabilidad local, el que suscribe, emite el siguiente informe referido a la liquidación del presupuesto del Servicio de Prevención y Extinción de Incendios y Salvamento de la Provincia de Valencia correspondiente al ejercicio 2014.

**Primero:** La Liquidación del Presupuesto pondrá de manifiesto, según el artículo 93 del R.D. 500/90:

- Los créditos iniciales, sus modificaciones, créditos definitivos, gastos autorizados y comprometidos, obligaciones reconocidas, pagos ordenados y realizados, respecto al Presupuesto de Gastos.

-Las previsiones iniciales, sus modificaciones, previsiones definitivas, derechos reconocidos y anulados, así como los recaudados netos, respecto al Presupuesto de Ingresos.

De acuerdo con el TRLRHL y el RD 500/1990, las magnitudes a obtener son:

1. Los derechos pendientes de cobro y las obligaciones pendientes de pago a 31 de diciembre.
2. El resultado presupuestario del ejercicio.
3. Los remanentes de crédito.
4. El remanente de tesorería.

**Segundo:** De conformidad con lo recogido en los documentos contables y presupuestarios unidos al presente expediente, la liquidación del presupuesto de gastos del ejercicio ofrece el siguiente resumen:

LIQUIDACIÓN DEL PRESUPUESTO DE GASTOS (-€)	
Créditos presupuestarios iniciales	45.413.490,00
Modificaciones presupuestarias	5.933.656,21
Créditos presupuestarios definitivos	51.347.146,21
Obligaciones reconocidas netas	44.936.630,86
Obligaciones pendientes de pago	2.627.448,88

El importe total de las obligaciones reconocidas se cifra en 44.936.630,86.-€. Este importe supone un grado de ejecución del presupuesto de gastos del 87,52%, entendido este como el porcentaje de obligaciones reconocidas sobre créditos totales definitivos.



**Tercero:** El resumen de la liquidación del presupuesto de ingresos tiene el siguiente detalle:

LIQUIDACIÓN DEL PRESUPUESTO DE INGRESOS (-€)	
Previsiones iniciales	45.413.490,00
Modificaciones (+/-)	5.933.656,21
Previsiones definitivas	51.347.146,21
Derechos reconocidos netos	47.154.051,41
Derechos reconocidos pendientes de cobro	12.287.673,27

Tomando como referencia, en este caso, los derechos reconocidos sobre previsiones definitivas de ingresos, el grado de realización del presupuesto de ingresos ha sido del 91,83%.

**Cuarto:** De la documentación de la liquidación objeto del presente informe, se desprende que el resultado presupuestario, de acuerdo con lo establecido en el Real Decreto 500/1990, de 20 de abril, es el que se expresa a continuación:

Conceptos	RESULTADO PRESUPUESTARIO		AJUSTES	RESULTADO PRESUPUESTARIO
	DERECHOS RECONOCIDOS NETOS	OBLIGACIONES RECONOCIDAS NETAS		
a. Operaciones Corrientes	45.700.748,41	42.355.549,25		3.345.199,16
b. Otras operaciones no financieras	1.453.303,00	2.581.081,61		-1.127.778,61
1. Total Operaciones no financieras (a+b)	47.154.051,41	44.936.630,86		2.217.420,55
2. Activos financieros				
3. Pasivos financieros				
Resultado presupuestario del ejercicio	47.154.051,41	44.936.630,86		2.217.420,55
<b>AJUSTES</b>				
4. Créditos gastado financiados con remanente de tesorería para gastos generales			1.307.789,46	
5. Desviaciones de financiación negativas del ejercicio				
6. Desviaciones de financiación positivas del ejercicio				1.307.789,46
<b>RESULTADO PRESUPUESTARIO AJUSTADO</b>				<b>3.525.210,01</b>



Los ajustes realizados en el resultado presupuestario corresponden a los créditos gastados con cargo al remanente de tesorería para gastos generales por un total de 1.307.789,46.-€.

El resultado presupuestario ajustado es positivo por importe de **3.525.210,01-€**.

**Quinto:** El Remanente de Tesorería a 31 de diciembre de 2014, es el siguiente:

<b>REMANENTE DE TESORERÍA</b>				
<b>Componentes</b>	<b>Importes año</b>		<b>Importes año anterior</b>	
<b>1(+)</b> FONDOS LIQUIDOS EN LA TESORERIA		29.919,04		1.034.617,50
<b>2 (+)</b> DERECHOS PENDIENTES DE COBRO		53.982.794,22		49.127.255,44
PRESUPUESTO DE INGRESOS				
EJERCICIO CORRIENTE	12.287.673,27		12.617.837,38	
EJERCICIOS CERRADOS	41.676.564,48		36.508.358,24	
OPERACIONES NO PRESUPUESTARIAS	115,376,56		116.226,38	
(-) Cobros ptes. Aplicación definitiva	96.820,09		115.166,56	
<b>3 (-)</b> OBLIGACIONES PENDIENTES DE PAGO		9.357.058,93		7.951.340,22
PRESUPUESTO DE GASTOS				
EJERCICIO CORRIENTE	2.627.448,88		1.724.337,73	
EJERCICIOS CERRADOS	182.557,06		425.195,74	
OPERACIONES NO PRESUPUESTARIAS	6.573.033,06		5.900.253,96	
(-) Pagos realizados ptes. Aplicacion definitiva	25.980,07		98.447,21	
<b>I. Remanente de Tesorería Total (1+2+3)</b>		<b>44.655.654,33</b>		<b>42.210.532,72</b>
<b>II. Saldos de dudoso cobro</b>		<b>35.956.323,31</b>		<b>25.967.882,38</b>
<b>III. Exceso de financiación afectada</b>		<b>0,00</b>		<b>0,00</b>
<b>REMANENTE DE TESORERÍA PARA GASTOS GENERALES (I-II-III)</b>		<b>8.699.331,02</b>		<b>16.242.650,34</b>

El remanente de tesorería se ha obtenido, de conformidad con lo dispuesto en las reglas 81 y siguientes de la ICAL, a partir del saldo que las cuentas correspondientes presentan a 31 de diciembre de 2014.

Los derechos pendientes de cobro que se consideran de difícil o imposible recaudación se han calculado según lo previsto en el artículo 193 bis del Real Decreto Legislativo 2/2004, de 5 de marzo. Si bien se han respetado los criterios mínimos establecidos en dicho artículo, con el fin de que la Contabilidad del Consorcio refleje la imagen fiel de la situación económico-patrimonial se han realizado ciertos ajustes:



1.- Visto el escrito recibido en agosto de 2005 del Director General de Interior de la Generalitat Valenciana en el que manifiesta reiteradamente que la Generalitat no reconoce deuda pendiente con el Consorcio y la información contable remitida en febrero de 2015 por la Intervención General de la Generalitat Valenciana, en la que consta que no existen obligaciones pendientes de pago a favor del Consorcio durante el periodo comprendido entre la constitución del mismo y el ejercicio 2011 y aplicando el principio de prudencia, se ha dotado al 100% la deuda de la Generalitat Valenciana correspondiente a este periodo, que según los datos que obran en nuestra contabilidad asciende a 25.408.597,27.-€.

2.-Del mismo modo, visto el informe emitido por el Jefe de la Oficina Presupuestaria de la Excelentísima Diputación Provincial de Valencia en el que consta que en la contabilidad presupuestaria de dicho ente no existen obligaciones reconocidas pendientes de pago a favor del Consorcio Provincial de Bomberos ni del ejercicio corriente ni de cerrados, se han dotado al 100% los derechos pendientes de cobro de ejercicios cerrados por un importe de 5.094.110,51.-€.

De esta forma los saldos de dudoso cobro ascienden a un importe de 35.956.323,31.-€.

El remanente de tesorería para gastos generales asciende a 8.699.331,02.-€.

**Sexto:** En lo que se refiere a los remanentes de crédito, artículo 98 del RD 500/90, éstos estarán constituidos por los saldos de los créditos definitivos no afectados al cumplimiento de obligaciones reconocidas. Los remanentes de créditos en la Liquidación del Presupuesto de gastos totalizan la cifra de 6.410.515,35.-€, de los cuales tienen la consideración de comprometidos 2.824.699,10.-€.

Los saldos no comprometidos se distribuyen en las siguientes fases:

- ✓ Retenidos: 121.858,47.-€
- ✓ Autorizados: 0,00.-€
- ✓ Disponibles: 3.463.957,78.-€
- ✓ No disponibles: 0,00.-€

**Séptimo:** En cuanto a la deuda pendiente por parte de los entes consorciados a 31 de diciembre de 2014, el importe de la misma en el caso de los ayuntamientos mayores de 20.000 habitantes asciende a un total de 4.694.695,26.-€ y en el de Generalitat Valenciana a 40.725.268,08.-€. Debería exigirse un plan de pago a las entidades consorciadas deudoras y en caso que las mismas no cumplan con las obligaciones pendientes de pago, adoptarse las medidas que legalmente correspondan.



**BOMBERS**  
**CONSORCI PROVINCIAL DE VALENCIA**  
CAMÍ DE MONCADA, 24 • ☎ 96 346 98 00 • 46009 VALENCIA

**Octavo:** Aprobada la liquidación por la Presidencia-Delegada deberá darse cuenta a la Asamblea General en la primera sesión que celebre, de conformidad con lo dispuesto en el artículo 193.4 del Real Decreto Legislativo 2/2004, de 5 de marzo y 90.2 del RD 500/1990, de 20 de abril.

En Valencia, 27 de febrero de 2015

EL INTERVENTOR

Fdo. Ricardo Camarena Gil

ESTADO DE LIQUIDACIÓN DEL PRESUPUESTO

III. RESULTADO PRESUPUESTARIO				EJERCICIO 2014	
CONCEPTOS	DERECHOS RECONOCIDOS NETOS	OBLIGACIONES RECONOCIDAS NETAS	AJUSTES	RESULTADO PRESUPUESTARIO	
a. Operaciones corrientes	45.700.748,41	42.355.549,25			3.345.199,16
b. Otras operaciones no financieras	1.453.303,00	2.581.081,61			-1.127.778,61
1. Total operaciones no financieras (a+b)	47.154.051,41	44.936.630,86			2.217.420,55
2. Activos financieros					
3. Pasivos financieros					
RESULTADO PRESUPUESTARIO DEL EJERCICIO	47.154.051,41	44.936.630,86			2.217.420,55
<b>AJUSTES</b>					
4. Créditos gastados financiados con remanente de tesorería para gastos generales			1.307.789,46		
5. Desviaciones de financiación negativas del ejercicio					
6. Desviaciones de financiación positivas del ejercicio					
RESULTADO PRESUPUESTARIO AJUSTADO					1.307.789,46
					3.525.210,01







ESTADO DE LIQUIDACIÓN DEL PRESUPUESTO DE INGRESOS: RESUMEN POR CLASIFICACIÓN ECONÓMICA

(2014)

Capítulo: 3 TASAS, PRECIOS PÚBLICOS Y OTROS INGRESOS.

ARTÍCULO	CONCEPTO SUBCONCEPTO	PREVISIONES PRESUPUESTARIAS		DERECHOS RECONOCIDOS ANULADOS	DERECHOS RECONOCIDOS NETOS	RECAUDACIÓN NETA	DERECHOS PENDIENTES DE COBRO A 31 DE DICIEMBRE	EXCESO / DEFECTO PREVISIÓN
		INICIALES	MODIFICACIONES DEFINITIVAS					
30690	TASAS POR OTROS SALVAMENTOS	1.567,35	1.567,35					-1.567,35
30692	OTRAS TASAS POR OTROS SALVAMENTOS (12)			239,53	239,53	239,53		239,53
30693	OTRAS TASAS POR OTROS SALVAMENTOS (13)			189,41	189,41		189,41	189,41
	Total Concepto	75.298,31	75.298,31	17.140,37	17.140,37	10.799,87	6.340,50	-58.157,94
307	ACTIVIDADES DIVULGATIVAS							
30700	TASAS POR CURSOS DE FORMACION	23.098,29	23.098,29	371,41	371,41		371,41	-22.726,88
30702	OTRAS TASAS POR CURSO DE FORMACION (12)			10.634,25	10.634,25	7.136,33	3.497,92	10.634,25
30703	OTRAS TASAS POR CURSOS DE FORMACION (13)			75.013,67	75.013,67	64.699,21	10.314,46	75.013,67
	Total Concepto	23.098,29	23.098,29	86.019,33	86.019,33	71.835,54	14.183,79	62.921,04
308	SERVICIOS DE PREVENCIÓN							
30800	TASAS POR SERVICIOS DE PREVENCIÓN	177.530,11	177.530,11	1.707,17	1.707,17	1.707,17		-175.822,94
30802	OTROS TASAS POR SERVICIOS DE PREVENCIÓN (12)			72.201,81	72.201,81	2.132,26	70.069,55	72.201,81
30890	TASAS POR OTROS SERVICIOS DE PREVENCIÓN Y ASIST.TÉCNICAS						484,61	484,61
30893	OTRAS TASAS POR OTROS SERVICIOS PREVENCIÓN Y ASIST.TÉC.(13)			484,61	484,61			484,61
	Total Concepto	177.530,11	177.530,11	74.393,59	74.393,59	3.839,43	70.554,16	-103.136,52
309	OTRAS TASAS POR PRESTACION DE SERVICIOS BÁSICOS.							
30900	EXPEDICION DE INFORMES	6.464,04	6.464,04	9.218,85	9.218,85	9.218,85		2.754,81
30901	EXPEDICION DE INFORMES (11)			299,80	299,80	299,80		299,80

ESTADO DE LIQUIDACIÓN DEL PRESUPUESTO DE INGRESOS: RESUMEN POR CLASIFICACIÓN ECONÓMICA

(2014)

Capítulo: 3 TASAS, PRECIOS PÚBLICOS Y OTROS INGRESOS.

ARTICULO	CONCEPTO SUBCONCEPTO	PREVISIONES PRESUPUESTARIAS		DERECHOS RECONOCIDOS	DERECHOS ANULADOS	DERECHOS CANCELADOS	DERECHOS RECONOCIDOS NETOS	RECAUDACIÓN NETA	DERECHOS PENDIENTES DE COBRO A 31 DE DICIEMBRE	EXCESO / DEFECTO PREVISIÓN
		INICIALES	MODIFICACIONES DEFINITIVAS							
30902	EXPEDICIÓN DE INFORMES (12)			298,90			298,90	298,90		298,90
30903	EXPEDICIÓN DE INFORMES (13)			8.544,30			8.544,30	8.544,30		8.544,30
30990	TASAS POR OTROS SERVICIOS									
30992	OTRAS TASAS POR OTROS SERVICIOS (12)			2.008,53			2.008,53	108,78	1.899,75	2.008,53
	Total Concepto	6.464,04	6.464,04	20.370,38			20.370,38	18.470,63	1.899,75	13.906,34
	Total Artículo.	696.700,61	696.700,61	720.157,51			720.157,51	451.507,29	268.650,22	23.456,90
38	REINTEGROS DE OPERACIONES CORRIENTES.									
380	REINTEGRO DE AVALES.									
38000	REINTEGROS DE PRESUPUESTOS CERRADOS	113,17	113,17							-113,17
	Total Concepto	113,17	113,17							-113,17
	Total Artículo.	113,17	113,17							-113,17
39	OTROS INGRESOS.									
392	RECAR DEL PERIODO EJEC Y POR DECLARAC EXTEMP SIN REQUER PREV									
39200	INGRESOS POR RECARGO DE APREMIO	28.186,22	28.186,22							-28.186,22
	Total Concepto	28.186,22	28.186,22							-28.186,22
393	INTERESES DE DEMORA.									
39300	INTERESES DE DEMORA			8.050,00			8.050,00	8.050,00		8.050,00
	Total Concepto			8.050,00			8.050,00	8.050,00		8.050,00
399	OTROS INGRESOS DIVERSOS.									
39900	OTROS INGRESOS DIVERSOS.			157.946,84			157.946,84	157.946,84		157.946,84

ESTADO DE LIQUIDACIÓN DEL PRESUPUESTO DE INGRESOS: RESUMEN POR CLASIFICACIÓN ECONÓMICA

(2014)

Capítulo: 3 TASAS, PRECIOS PÚBLICOS Y OTROS INGRESOS.

ARTÍCULO	CONCEPTO	PREVISIONES PRESUPUESTARIAS		DERECHOS RECONOCIDOS	DERECHOS ANULADOS	DERECHOS CANCELADOS	DERECHOS RECONOCIDOS NETOS	RECAUDACIÓN NETA	DERECHOS PENDIENTES DE COBRO A 31 DE DICIEMBRE	EXCESO / DEFECTO PREVISIÓN
		INICIALES	MODIFICACIONES DEFINITIVAS							
	Total Concepto			157.946,84			157.946,84	157.946,84		157.946,84
	Total Artículo.	28.186,22	28.186,22	165.996,84			165.996,84	165.996,84		137.810,62
	Total Capítulo	725.000,00	725.000,00	886.154,35			886.154,35	617.504,13	268.650,22	161.154,35

ESTADO DE LIQUIDACIÓN DEL PRESUPUESTO DE INGRESOS: RESUMEN POR CLASIFICACIÓN ECONÓMICA

(2014)

Capítulo: 4 TRANSFERENCIA CORRIENTES.

ARTÍCULO	CONCEPTO SUBCONCEPTO	PREVISIONES PRESUPUESTARIAS DEFINITIVAS	DERECHOS RECONOCIDOS	DERECHOS ANULADOS	DERECHOS CANCELADOS	DERECHOS RECONOCIDOS NETOS	RECAUDACIÓN NETA	DERECHOS PENDIENTES DE COBRO A 31 DE DICIEMBRE	EXCESO / DEFECTO PREVISIÓN
45	DE COMUNIDADES AUTÓNOMAS.								
450	DE LA ADMINISTRACIÓN GENERAL DE LAS COMUNIDADES AUTÓNOMAS.								
45001	TRANSFERENCIAS GENERALITAT	9.920.000,00	9.919.999,98			9.919.999,98		9.919.999,98	-0,02
45007	TRANS. GENERALITAT ENCOMIENDA FORESTAL	850.000,00	850.000,00			850.000,00		850.000,00	
	Total Concepto	10.770.000,00	10.769.999,98			10.769.999,98		10.769.999,98	-0,02
	Total Artículo.	10.770.000,00	10.769.999,98			10.769.999,98		10.769.999,98	-0,02
46	DE ENTIDADES LOCALES.								
461	DE DIPUTACIONES, CONSEJOS O CABILDOS.								
46100	TRANSFERENCIAS DIPUTACION	20.225.000,00	20.224.999,98			20.224.999,98	20.224.999,98		-0,02
	Total Concepto	20.225.000,00	20.224.999,98			20.224.999,98	20.224.999,98		-0,02
462	AYUNTAMIENTOS < 20.000 HABITANTES								
46202	TRANS. AYUNTAMIENTOS < 20.000 HABITANTES	3.671.896,00	3.671.896,02			3.671.896,02	3.671.896,00	0,02	0,02
46203	TRANS. AYUNTAMIENTOS > 20.000 HABITANTES	4.415.594,00	4.415.594,14			4.415.594,14	3.166.571,09	1.249.023,05	0,14
	Total Concepto	8.087.490,00	8.087.490,16			8.087.490,16	6.838.467,09	1.249.023,07	0,16
	Total Artículo.	28.312.490,00	28.312.490,14			28.312.490,14	27.063.467,07	1.249.023,07	0,14
47	DE EMPRESAS PRIVADAS.								
470	EXTERNAS DE EMPRESAS PRIVADAS								
47000	EXTERNAS DE EMPRESAS PRIVADAS	5.600.000,00	5.732.039,56	7.000,00		5.732.039,56	5.732.039,56		125.039,56
	Total Concepto	5.600.000,00	5.732.039,56	7.000,00		5.732.039,56	5.732.039,56		125.039,56

ESTADO DE LIQUIDACIÓN DEL PRESUPUESTO DE INGRESOS: RESUMEN POR CLASIFICACIÓN ECONÓMICA

(2014)

Capítulo: 4 TRANSFERENCIA CORRIENTES.

ARTÍCULO	CONCEPTO	PREVISIONES PRESUPUESTARIAS		DERECHOS RECONOCIDOS	DERECHOS ANULADOS	DERECHOS CANCELADOS	DERECHOS RECONOCIDOS NETOS	RECAUDACIÓN NETA	DERECHOS PENDIENTES DE COBRO A 31 DE DICIEMBRE	EXCESO / DEFECTO PREVISIÓN
SUBCONCEPTO	INICIALES	MODIFICACIONES	DEFINITIVAS	RECONOCIDOS	ANULADOS	CANCELADOS	NETOS	NETA	DE COBRO A 31 DE DICIEMBRE	
Total Artículo.	5.600.000,00	7.000,00	5.607.000,00	5.732.039,56			5.732.039,56	5.732.039,56	125.039,56	125.039,56
Total Capítulo	44.682.490,00	7.000,00	44.689.490,00	44.814.529,68			44.814.529,68	32.795.506,63	12.019.023,05	125.039,68

ESTADO DE LIQUIDACIÓN DEL PRESUPUESTO DE INGRESOS: RESUMEN POR CLASIFICACIÓN ECONÓMICA

(2014)

Capítulo: 5 INGRESOS PATRIMONIALES.

ARTÍCULO	CONCEPTO SUBCONCEPTO	PREVISIONES PRESUPUESTARIAS		DERECHOS RECONOCIDOS	DERECHOS ANULADOS	DERECHOS CANCELADOS	DERECHOS RECONOCIDOS NETOS	RECAUDACIÓN NETA	DERECHOS PENDIENTES DE COBRO A 31 DE DICIEMBRE	EXCESO / DEFECTO PREVISIÓN
		INICIALES	MODIFICACIONES DEFINITIVAS							
52	INTERESES DE DEPÓSITOS.									
520	INTERESES CUENTAS CORRIENTES	5.000,00	5.000,00	64,38			64,38	64,38		-4.935,62
52001	INTERESES CUENTAS CORRIENTES	5.000,00	5.000,00	64,38			64,38	64,38		-4.935,62
	Total Concepto	5.000,00	5.000,00	64,38			64,38	64,38		-4.935,62
	Total Artículo.	5.000,00	5.000,00	64,38			64,38	64,38		-4.935,62
	Total Capítulo	5.000,00	5.000,00	64,38			64,38	64,38		-4.935,62

ESTADO DE LIQUIDACIÓN DEL PRESUPUESTO DE INGRESOS: RESUMEN POR CLASIFICACIÓN ECONÓMICA

(2014)

Capítulo: 7 TRANSFERENCIAS DE CAPITAL.

ARTÍCULO	CONCEPTO SUBCONCEPTO	PREVISIONES PRESUPUESTARIAS		DERECHOS RECONOCIDOS	DERECHOS ANULADOS	DERECHOS CANCELADOS	DERECHOS RECONOCIDOS NETOS	RECAUDACIÓN NETA	DERECHOS PENDIENTES DE COBRO A 31 DE DICIEMBRE	EXCESO / DEFECTO PREVISIÓN
		INICIALES	MODIFICACIONES DEFINITIVAS							
76	DE ENTIDADES LOCALES.									
761	DE DIPUTACIONES, CONSEJOS O CABILDOS.									
76100	DE LA DIPUTACION PROVINCIAL	2.465.803,00	2.465.803,00	1.453.303,00			1.453.303,00	1.453.303,00		-1.012.500,00
	Total Concepto	2.465.803,00	2.465.803,00	1.453.303,00			1.453.303,00	1.453.303,00		-1.012.500,00
	Total Artículo.	2.465.803,00	2.465.803,00	1.453.303,00			1.453.303,00	1.453.303,00		-1.012.500,00
	Total Capítulo	2.465.803,00	2.465.803,00	1.453.303,00			1.453.303,00	1.453.303,00		-1.012.500,00

ESTADO DE LIQUIDACIÓN DEL PRESUPUESTO DE INGRESOS: RESUMEN POR CLASIFICACIÓN ECONÓMICA

(2014)

Capítulo: 8 ACTIVOS FINANCIEROS.

ARTÍCULO	CONCEPTO	PREVISIONES PRESUPUESTARIAS	DERECHOS RECONOCIDOS	DERECHOS ANULADOS	DERECHOS CANCELADOS	DERECHOS RECONOCIDOS NETOS	RECAUDACIÓN NETA	DERECHOS PENDIENTES DE COBRO A 31 DE DICIEMBRE	EXCESO / DEFECTO PREVISIÓN
	SUBCONCEPTO	INICIALES MODIFICACIONES DEFINITIVAS	DERECHOS RECONOCIDOS	DERECHOS ANULADOS	DERECHOS CANCELADOS	DERECHOS RECONOCIDOS NETOS	RECAUDACIÓN NETA	DERECHOS PENDIENTES DE COBRO A 31 DE DICIEMBRE	EXCESO / DEFECTO PREVISIÓN
83	REINTEGROS DE PRÉSTAMOS DE FUERA DEL SECTOR PÚBLICO.								
830	REINTEGROS DE PRÉSTAMOS DE FUERA DEL SECTOR PÚBLICO A C/P								
83000	REINTEGRO PRESTAMOS Y ANTICIPOS.	1.000,00	1.000,00						-1.000,00
	Total Concepto	1.000,00	1.000,00						-1.000,00
	Total Artículo.	1.000,00	1.000,00						-1.000,00
87	REMANENTE DE TESORERÍA.								
870	REMANENTE DE TESORERÍA.								
87000	PARA GASTOS GENERALES.								
	Total Concepto								-3.460.853,21
	Total Artículo.								-3.460.853,21
	Total Capítulo	1.000,00	1.000,00						-3.460.853,21
	Total	45.413.490,00	51.347.146,21			47.154.051,41	34.866.378,14	12.287.673,27	-4.193.094,80



ESTADO DE LIQUIDACIÓN DEL PRESUPUESTO DE GASTOS: RESUMEN POR CLASIFICACIÓN ECONÓMICA

Capítulo: 1 GASTOS DE PERSONAL.

ARTICULO	CONCEPTO SUBCONCEPTO	CRÉDITOS PRESUPUESTARIOS		GASTOS COMPROMET.	OBLIGACIONES RECONOCIDAS NETAS	PAGOS	OBLIGACIONES PENDIENTES DE PAGO A 31 DE DICIEMBRE	REMANENTES DE CRÉDITO
		INICIALES	MODIFICACIONES DEFINITIVAS					
11	PERSONAL EVENTUAL.							
110	RETRIB. BÁSICAS Y OTRAS REMUNERACIONES DE PERSONAL EVENTUAL.							
11000	RETRIBUCIONES BÁSICAS.	163.093,00	163.093,00	165.705,74	165.705,74	165.705,74		-2.612,74
	Total Concepto	163.093,00	163.093,00	165.705,74	165.705,74	165.705,74		-2.612,74
	Total Artículo.	163.093,00	163.093,00	165.705,74	165.705,74	165.705,74		-2.612,74
12	PERSONAL FUNCIONARIO.							
120	RETRIBUCIONES BÁSICAS.							
12000	SUELDOS	7.532.133,00	7.532.133,00	6.800.129,09	6.800.129,09	6.800.129,09		732.003,91
12006	TRIENIOS.	1.343.298,00	1.343.298,00	1.363.316,63	1.363.316,63	1.363.316,63		-20.018,63
	Total Concepto	8.875.431,00	8.875.431,00	8.163.445,72	8.163.445,72	8.163.445,72		711.985,28
121	RETRIBUCIONES COMPLEMENTARIAS.							
12100	COMPLEMENTO DE DESTINO.	20.149.863,00	20.149.863,00	20.171.951,80	20.171.951,80	20.141.669,66	30.282,14	-22.088,80
	Total Concepto	20.149.863,00	20.149.863,00	20.171.951,80	20.171.951,80	20.141.669,66	30.282,14	-22.088,80
	Total Artículo.	29.025.294,00	29.025.294,00	28.335.397,52	28.335.397,52	28.305.115,38	30.282,14	689.896,48
13	PERSONAL LABORAL.							
130	LABORAL HIJO.							
13000	RETRIBUCIONES BÁSICAS.	163.336,00	163.336,00	222.260,88	222.260,88	222.260,88		-58.924,88
	Total Concepto	163.336,00	163.336,00	222.260,88	222.260,88	222.260,88		-58.924,88
	Total Artículo.	163.336,00	163.336,00	222.260,88	222.260,88	222.260,88		-58.924,88
15	INCENTIVOS AL RENDIMIENTO.							
150	PRODUCTIVIDAD.							
15000	PRODUCTIVIDAD	32.755,00	32.755,00	47.081,59	47.081,59	47.081,59		-14.326,59
	Total Concepto	32.755,00	32.755,00	47.081,59	47.081,59	47.081,59		-14.326,59

ESTADO DE LIQUIDACIÓN DEL PRESUPUESTO DE GASTOS: RESUMEN POR CLASIFICACIÓN ECONÓMICA

Capítulo: 1 GASTOS DE PERSONAL.

ARTÍCULO	CONCEPTO SUBCONCEPTO	CRÉDITOS PRESUPUESTARIOS		GASTOS COMPROMET.	OBLIGACIONES RECONOCIDAS NETAS	PAGOS	OBLIGACIONES PENDIENTES DE PAGO A 31 DE DICIEMBRE	REMANENTES DE CRÉDITO
		INICIALES	MODIFICACIONES DEFINITIVAS					
151	GRATIFICACIONES.							
15100	GRATIFICACIONES EXTRAORDINARIAS	513.500,00	513.500,00	746.179,08	746.179,08	484.066,21	262.112,87	-232.679,08
	Total Concepto	513.500,00	513.500,00	746.179,08	746.179,08	484.066,21	262.112,87	-232.679,08
	Total Artículo.	546.255,00	546.255,00	793.260,67	793.260,67	531.147,80	262.112,87	-247.005,67
16	CUOTAS, PRESTACIONES Y GASTOS SOC. A CARGO DEL EMPLEADOR.							
160	CUOTAS SOCIALES.							
16000	SEGURIDAD SOCIAL.	8.887.940,00	8.887.940,00	8.606.825,05	8.606.825,05	8.606.825,05		281.114,95
	Total Concepto	8.887.940,00	8.887.940,00	8.606.825,05	8.606.825,05	8.606.825,05		281.114,95
162	GASTOS SOCIALES DEL PERSONAL.							
16204	ACCIÓN SOCIAL.	50.000,00	50.000,00	44.859,28	44.859,28	44.859,28		5.140,72
16205	SEGUROS.	537.876,00	537.876,00	559.329,88	559.329,88	543.223,93	16.105,95	-21.453,88
	Total Concepto	587.876,00	587.876,00	604.189,16	604.189,16	588.083,21	16.105,95	-16.313,16
	Total Artículo.	9.475.816,00	9.475.816,00	9.211.014,21	9.211.014,21	9.194.908,26	16.105,95	264.801,79
	Total Capítulo	39.373.794,00	39.373.794,00	38.727.639,02	38.727.639,02	38.419.138,06	308.500,96	646.154,98

ESTADO DE LIQUIDACIÓN DEL PRESUPUESTO DE GASTOS: RESUMEN POR CLASIFICACIÓN ECONÓMICA

Capítulo: 2 GASTOS CORRIENTES EN BIENES Y SERVICIOS.

ARTÍCULO	CONCEPTO SUBCONCEPTO	CRÉDITOS PRESUPUESTARIOS			GASTOS COMPROMET.	OBLIGACIONES RECONOCIDAS NETAS	PAGOS	OBLIGACIONES PENDIENTES DE PAGO A 31 DE DICIEMBRE	REMANENTES DE CRÉDITO
		INICIALES	MODIFICACIONES	DEFINITIVAS					
20	ARRENDAMIENTOS Y CÁNONES.								
202	ARRENDAMIENTOS DE EDIFICIOS Y OTRAS CONSTRUCCIONES.								
20200	ARRENDAMIENTO DE EDIFICIOS Y OTRAS CONSTRUCCIONES	14.000,00		14.000,00	13.785,44	11.830,70	11.830,70	2.169,30	
	Total Concepto	14.000,00		14.000,00	13.785,44	11.830,70	11.830,70	2.169,30	
206	ARRENDAMIENTOS DE EQUIPOS PARA PROCESOS DE INFORMACIÓN.								
20600	ARRENDAMIENTO EQUIPOS INFORMATICOS	31.871,20	2.874,76	34.745,96	31.000,00	28.125,24	28.125,24	6.620,72	
	Total Concepto	31.871,20	2.874,76	34.745,96	31.000,00	28.125,24	28.125,24	6.620,72	
	Total Artículo.	45.871,20	2.874,76	48.745,96	44.785,44	39.955,94	39.955,94	8.790,02	
21	REPARACIONES, MANTENIMIENTO Y CONSERVACIÓN.								
212	EDIFICIOS Y OTRAS CONSTRUCCIONES.								
21200	REP. Y MANT. EDIFICIOS	183.156,00	11.857,27	195.013,27	90.394,83	83.235,01	74.412,42	111.778,26	
	Total Concepto	183.156,00	11.857,27	195.013,27	90.394,83	83.235,01	74.412,42	111.778,26	
213	MAQUINARIA, INSTALACIONES TÉCNICAS Y UTILLAJE.								
21300	CONS. Y REPARACION MAQ. INST. Y UTILLAJE	149.762,57	39.995,97	189.758,54	114.466,90	101.289,35	88.270,33	88.469,19	
	Total Concepto	149.762,57	39.995,97	189.758,54	114.466,90	101.289,35	88.270,33	88.469,19	
214	ELEMENTOS DE TRANSPORTE.								
21400	REPARACION Y MANTENIMIENTO VEHICULOS	447.210,00	74.723,54	521.933,54	473.273,31	407.972,84	341.148,36	113.960,70	
21409	REP. Y MANT. EMBARCACIONES	2.400,00		2.400,00				2.400,00	
	Total Concepto	449.610,00	74.723,54	524.333,54	473.273,31	407.972,84	341.148,36	116.360,70	
215	MOBILIARIO.								
21500	MOBILIARIO	4.500,00		4.500,00	3.577,12	3.577,12	3.577,12	922,88	
	Total Concepto	4.500,00		4.500,00	3.577,12	3.577,12	3.577,12	922,88	



ESTADO DE LIQUIDACIÓN DEL PRESUPUESTO DE GASTOS: RESUMEN POR CLASIFICACIÓN ECONÓMICA

Capítulo: 2 GASTOS CORRIENTES EN BIENES Y SERVICIOS.

ARTÍCULO	CONCEPTO SUBCONCEPTO	CRÉDITOS PRESUPUESTARIOS			GASTOS COMPROMET.	OBLIGACIONES RECONOCIDAS NETAS	PAGOS	OBLIGACIONES PENDIENTES DE PAGO A 31 DE DICIEMBRE	REMANENTES DE CRÉDITO
		INICIALES	MODIFICACIONES	DEFINITIVAS					
22200	SERVICIOS DE TELECOMUNICACIONES.	154.645,50	34.970,90	189.616,40	147.150,06	127.501,74	19.648,32	42.466,34	
22201	POSTALES.	10.000,00		10.000,00	5.619,33	5.619,33		4.380,67	
22203	INFORMÁTICAS.	47.540,00	3.644,35	51.184,35	38.965,16	32.176,62	4.044,26	14.963,47	
	Total Concepto	212.185,50	38.615,25	250.800,75	191.734,55	165.297,69	23.692,58	61.810,48	
224	PRIMAS DE SEGUROS.								
22400	SEGUROS	49.999,00	1.100,00	51.099,00	50.836,19	50.160,18	676,01	262,81	
	Total Concepto	49.999,00	1.100,00	51.099,00	50.836,19	50.160,18	676,01	262,81	
225	TRIBUTOS.								
22502	TRIBUTOS DE LAS ENTIDADES LOCALES.	72.500,00		72.500,00	69.186,97	61.979,77	7.207,20	3.313,03	
	Total Concepto	72.500,00		72.500,00	69.186,97	61.979,77	7.207,20	3.313,03	
226	GASTOS DIVERSOS.								
22600	GASTOS DIVERSOS.								
22601	ATENCIÓNES PROTOCOLARIAS Y REPRESENTATIVAS.	5.000,00		5.000,00	4.033,56	4.033,56		966,44	
22602	PUBLICIDAD Y PROPAGANDA.	12.600,00	-5.600,00	7.000,00	6.050,00	6.050,00		950,00	
22603	PUBLICACIÓN EN DIARIOS OFICIALES.	2.000,00		2.000,00	220,15	220,15		1.779,85	
22604	JURÍDICOS, CONTENCIOSOS.	32.000,00	-26.000,00	6.000,00	6.000,00	4.568,47	1.431,53		
22605	INDEMNIZACIONES RESPONSABILIDAD PATRIMONIAL	6.000,00	-3.000,00	3.000,00	600,00	600,00		2.400,00	
22606	REUNIONES, CONFERENCIAS Y CURSOS.	26.439,00		26.439,00	16.972,97	5.354,88	632,50	20.451,62	
22607	OPOSICIONES Y PRUEBAS SELECTIVAS	2.000,00	-1.000,00	1.000,00	1.000,00	378,50	621,50		
22609	ACTIVIDADES CULTURALES Y DEPORTIVAS	38.000,00	11.461,93	49.461,93	44.983,04	34.737,84	3.245,20	11.478,89	
	Total Concepto	124.039,00	-24.138,07	99.900,93	79.859,72	55.943,40	5.930,73	38.026,80	
227	TRABAJOS REALIZADOS POR OTRAS EMPRESAS Y PROFESIONALES.								
22700	LIMPIEZA Y ASEO.	332.599,00		332.599,00	294.287,85	213.783,16	54.127,25	64.688,59	
22708	SERVICIOS DE RECAUDACIÓN A FAVOR DE LA ENTIDAD.	22.000,00	-19.200,00	2.800,00				2.800,00	

ESTADO DE LIQUIDACIÓN DEL PRESUPUESTO DE GASTOS: RESUMEN POR CLASIFICACIÓN ECONÓMICA

Capítulo: 2 GASTOS CORRIENTES EN BIENES Y SERVICIOS.

ARTÍCULO	CONCEPTO SUBCONCEPTO	CRÉDITOS PRESUPUESTARIOS		GASTOS COMPROMET.	OBLIGACIONES RECONOCIDAS NETAS	PAGOS	OBLIGACIONES PENDIENTES DE PAGO A 31 DE DICIEMBRE	REMANENTES DE CRÉDITO
		INICIALES	MODIFICACIONES DEFINITIVAS					
22799	OTROS TRABAJOS REALIZADOS POR OTRAS EMPRESAS Y PROFES.	372.541,00	213.112,90	562.766,06	339.454,04	255.070,86	84.383,18	246.199,86
	Total Concepto	727.140,00	921.052,90	857.053,91	607.364,45	468.854,02	138.510,43	313.688,45
	Total Artículo.	2.574.658,50	2.957.085,85	2.458.889,42	2.032.706,76	1.806.978,73	225.728,03	924.379,09
23	INDEMNIZACIONES POR RAZÓN DEL SERVICIO.							
230	DIETAS.							
23000	DE LOS MIEMBROS DE LOS ÓRGANOS DE GOBIERNO.	3.250,00		4.471,31	4.471,31	4.471,31		-1.221,31
23020	DEL PERSONAL NO DIRECTIVO.	92.960,00	92.960,00	110.834,73	110.834,73	90.217,38	20.617,35	-17.874,73
	Total Concepto	96.210,00	96.210,00	115.306,04	115.306,04	94.688,69	20.617,35	-19.096,04
233	OTRAS INDEMNIZACIONES.							
23300	OTRAS INDEMNIZACIONES	402.830,00	137.559,73	531.894,31	520.330,14	337.730,65	182.599,49	20.059,59
23301	OTRAS INDEMNIZACIONES PROCESOS SELECCION	4.300,00	4.300,00	1.444,85	1.444,85	1.444,85		2.855,15
	Total Concepto	407.130,00	137.559,73	533.339,16	521.774,99	339.175,50	182.599,49	22.914,74
	Total Artículo.	503.340,00	640.899,73	648.645,20	637.081,03	433.864,19	203.216,84	3.818,70
	Total Capítulo	3.978.898,27	4.629.241,64	3.869.529,55	3.338.336,06	2.812.934,48	525.401,58	1.290.905,58

ESTADO DE LIQUIDACIÓN DEL PRESUPUESTO DE GASTOS: RESUMEN POR CLASIFICACIÓN ECONÓMICA

Capítulo: 3 GASTOS FINANCIEROS.

ARTÍCULO	CONCEPTO SUBCONCEPTO	CRÉDITOS PRESUPUESTARIOS		GASTOS COMPROMET.	OBLIGACIONES RECONOCIDAS NETAS	PAGOS	OBLIGACIONES PENDIENTES DE PAGO A 31 DE DICIEMBRE	REMANENTES DE CRÉDITO
		INICIALES	MODIFICACIONES DEFINITIVAS					
31	DE PRÉSTAMOS Y OTRAS OPERACIONES FINANCIERAS EN EUROS.							
	310 INTERESES.							
	31000 INTERESES Y GASTOS DE FORMALIZACIÓN	200.000,00	200.000,00	200.478,54	200.478,54	200.453,26	25,28	-478,54
	Total Concepto	200.000,00	200.000,00	200.478,54	200.478,54	200.453,26	25,28	-478,54
	Total Artículo.	200.000,00	200.000,00	200.478,54	200.478,54	200.453,26	25,28	-478,54
35	INTERESES DE DEMORA Y OTROS GASTOS FINANCIEROS.							
	352 INTERESES DE DEMORA.							
	35200 INTERESES DE DEMORA	47.000,00	47.000,00	47.000,00	47.000,00			47.000,00
	Total Concepto	47.000,00	47.000,00	47.000,00	47.000,00			47.000,00
358	INTERESES POR OPERACIONES DE ARRENDAMIENTO FRO («LEASING»).							
	35800 INTERESES OPERACIONES ARRENDAMIENTO FINANCIERO	125.807,00	4.097,19	129.857,63	73.095,63	59.795,78	13.299,85	56.808,56
	Total Concepto	125.807,00	4.097,19	129.857,63	73.095,63	59.795,78	13.299,85	56.808,56
	Total Artículo.	172.807,00	4.097,19	129.857,63	73.095,63	59.795,78	13.299,85	103.808,56
	Total Capítulo	372.807,00	4.097,19	330.336,17	273.574,17	260.249,04	13.325,13	103.330,02

ESTADO DE LIQUIDACIÓN DEL PRESUPUESTO DE GASTOS: RESUMEN POR CLASIFICACIÓN ECONÓMICA

Capítulo: 4 TRANSFERENCIAS CORRIENTES.

ARTÍCULO	CONCEPTO SUBCONCEPTO	CRÉDITOS PRESUPUESTARIOS		GASTOS COMPROMET.	OBLIGACIONES RECONOCIDAS NETAS	PAGOS	OBLIGACIONES PENDIENTES DE PAGO A 31 DE DICIEMBRE	REMANENTES DE CRÉDITO
		INICIALES	MODIFICACIONES DEFINITIVAS					
48	A FAMILIAS E INSTITUCIONES SIN FINES DE LUCRO.							
480	A INSTITUCIONES DEPORTIVAS Y CULTURALES	13.400,00	-7.400,00	3.000,00	3.000,00	3.000,00		3.000,00
48000	A INSTITUCIONES DEPORTIVAS Y CULTURALES	13.400,00	-7.400,00	3.000,00	3.000,00	3.000,00		3.000,00
	Total Concepto	13.400,00	-7.400,00	3.000,00	3.000,00	3.000,00		3.000,00
481	BECAS Y PENSIONES ESTUDIO							
48100	BECAS Y PENSIONES DE ESTUDIO	14.000,00	950,00	13.000,00	13.000,00	11.700,00	1.300,00	1.950,00
	Total Concepto	14.000,00	950,00	13.000,00	13.000,00	11.700,00	1.300,00	1.950,00
	Total Artículo.	27.400,00	-6.450,00	16.000,00	16.000,00	14.700,00	1.300,00	4.950,00
	Total Capítulo	27.400,00	-6.450,00	16.000,00	16.000,00	14.700,00	1.300,00	4.950,00



ESTADO DE LIQUIDACIÓN DEL PRESUPUESTO DE GASTOS: RESUMEN POR CLASIFICACIÓN ECONÓMICA

Capítulo: 5 FONDO DE CONTINGENCIA Y OTROS IMPREVISTOS

ARTÍCULO	CONCEPTO SUBCONCEPTO	CRÉDITOS PRESUPUESTARIOS		GASTOS COMPROMET.	OBLIGACIONES RECONOCIDAS NETAS	PAGOS	OBLIGACIONES PENDIENTES DE PAGO A 31 DE DICIEMBRE	REMANENTES DE CRÉDITO
		INICIALES	MODIFICACIONES DEFINITIVAS					
50	Fondo de contingencia							
500	Fondo de contingencia							
50000	Fondo de contingencia	100.000,00	-100.000,00					
	Total Concepto	100.000,00	-100.000,00					
	Total Artículo	100.000,00	-100.000,00					
	Total Capítulo	100.000,00	-100.000,00					

ESTADO DE LIQUIDACIÓN DEL PRESUPUESTO DE GASTOS: RESUMEN POR CLASIFICACIÓN ECONÓMICA

Capítulo: 6 INVERSIONES REALES.

ARTÍCULO	CONCEPTO SUBCONCEPTO	CRÉDITOS PRESUPUESTARIOS		GASTOS COMPROMET.	OBLIGACIONES RECONOCIDAS NETAS	PAGOS	OBLIGACIONES PENDIENTES DE PAGO A 31 DE DICIEMBRE	REMANENTES DE CRÉDITO
		INICIALES	MODIFICACIONES					
62	INVERSIÓN NUEVA ASOCIADA AL FUNCIONAM OPERAT DE LOS SERV.							
622	EDIFICIOS Y OTRAS CONSTRUCCIONES.		1.811.700,00		16.023,67	16.023,67		1.795.676,33
62200	EDIFICIOS Y OTRAS CONSTRUCCIONES		1.811.700,00		16.023,67	16.023,67		1.795.676,33
	Total Concepto		1.811.700,00		16.023,67	16.023,67		
623	MAQUINARIA, INSTALACIONES TÉCNICAS Y UTILLAJE.			414.381,57		141.596,23	71.800,00	200.985,34
62300	MAQUINARIA, INSTALACIONES Y UTILLAJE	326.175,00	88.206,57	414.381,57	213.396,23	141.596,23	71.800,00	200.985,34
	Total Concepto	326.175,00	88.206,57	414.381,57	213.396,23	141.596,23	71.800,00	200.985,34
624	ELEMENTOS DE TRANSPORTE.							
62400	ELEMENTOS DE TRANSPORTE	465.025,73	3.309.066,48	3.774.092,21	1.846.192,99	301.241,60	1.544.950,99	1.927.899,62
	Total Concepto	465.025,73	3.309.066,48	3.774.092,21	1.846.192,99	301.241,60	1.544.950,99	1.927.899,62
626	EQUIPOS PARA PROCESOS DE INFORMACIÓN.							
62600	EQUIPOS PROCESO INFORMACION		1.720,23	1.720,23	504,57	504,57		1.215,66
	Total Concepto		1.720,23	1.720,23	504,57	504,57		1.215,66
627	PROYECTOS COMPLEJOS.							
62701	RED DE COMUNICACIONES	54.500,00	26.269,01	80.769,01	58.069,95	57.356,05	713,90	22.699,06
	Total Concepto	54.500,00	26.269,01	80.769,01	58.069,95	57.356,05	713,90	22.699,06
	Total Artículo.	845.700,73	5.236.962,29	6.082.663,02	2.134.187,01	516.722,12	1.617.464,89	3.948.476,01
63	INV DE REPOS ASOCIADA AL FUNCIONAMIENTO OPERAT DE LOS SERV							
635	MOBILIARIO.							
63500	MOBILIARIO	166.200,00	15.352,07	181.552,07	63.499,64	60.974,52	2.525,12	118.052,43
	Total Concepto	166.200,00	15.352,07	181.552,07	63.499,64	60.974,52	2.525,12	118.052,43
636	EQUIPOS PARA PROCESOS DE INFORMACIÓN.							
63600	equipos informaticos	48.000,00	6.114,00	54.114,00	53.259,20	9.026,44	44.232,76	854,80

ESTADO DE LIQUIDACIÓN DEL PRESUPUESTO DE GASTOS: RESUMEN POR CLASIFICACIÓN ECONÓMICA

Capítulo: 6 INVERSIONES REALES.

ARTÍCULO	CONCEPTO SUBCONCEPTO	CRÉDITOS PRESUPUESTARIOS		GASTOS COMPROMET.	OBLIGACIONES RECONOCIDAS NETAS	PAGOS	OBLIGACIONES PENDIENTES DE PAGO A 31 DE DICIEMBRE	REMANENTES DE CRÉDITO
		INICIALES	MODIFICACIONES DEFINITIVAS					
	Total Concepto	48.000,00	6.114,00	53.259,20	53.259,20	9.026,44	44.232,76	854,80
	Total Artículo.	214.200,00	21.466,07	116.758,84	116.758,84	70.000,96	46.757,88	118.907,23
64	GASTOS EN INVERSIONES DE CARÁCTER INMATERIAL.							
641	GASTOS EN APLICACIONES INFORMÁTICAS.							
64100	GASTOS EN APLICACIONES INFORMÁTICAS	5.000,00	113.385,00	58.384,99	58.384,99		58.384,99	60.000,01
	Total Concepto	5.000,00	113.385,00	58.384,99	58.384,99		58.384,99	60.000,01
648	CUOTAS NETAS DE INT POR OPERACIONES DE ARRENTO FRO LEASING							
64800	CUOTAS ARRENDAMIENTOS FINANCIEROS	494.690,00	13.852,29	507.331,47	271.750,77	215.437,32	56.313,45	236.791,52
	Total Concepto	494.690,00	13.852,29	507.331,47	271.750,77	215.437,32	56.313,45	236.791,52
	Total Artículo.	499.690,00	127.237,29	565.716,46	330.135,76	215.437,32	114.698,44	296.791,53
	Total Capítulo	1.559.590,73	5.385.665,65	4.817.825,22	2.581.081,61	802.160,40	1.778.921,21	4.364.174,77

ESTADO DE LIQUIDACIÓN DEL PRESUPUESTO DE GASTOS: RESUMEN POR CLASIFICACIÓN ECONÓMICA

Capítulo: 8 ACTIVOS FINANCIEROS.

ARTÍCULO	CONCEPTO SUBCONCEPTO	CRÉDITOS PRESUPUESTARIOS		GASTOS COMPROMET.	OBLIGACIONES RECONOCIDAS NETAS	PAGOS	OBLIGACIONES PENDIENTES DE PAGO A 31 DE DICIEMBRE	REMANENTES DE CRÉDITO
		INICIALES	MODIFICACIONES					
83	CONCESIÓN DE PRÉSTAMOS FUERA DEL SECTOR PÚBLICO.							
	830 PRÉSTAMOS A CORTO PLAZO. DESARROLLO POR SECTORES.							
	83000 CONCESIONES PRESTAMOS	1.000,00		1.000,00				1.000,00
	Total Concepto	1.000,00		1.000,00				1.000,00
	Total Artículo.	1.000,00		1.000,00				1.000,00
	Total Capítulo	1.000,00		1.000,00				1.000,00
	Total	45.413.490,00	5.933.656,21	51.347.146,21	44.936.630,86	42.309.181,98	2.627.448,88	6.410.515,35

ESTADO DE LIQUIDACIÓN DEL PRESUPUESTO DE GASTOS: RESUMEN POR CLASIFICACIÓN PROGRAMA

Área de Gasto : 1 SERVICIOS PÚBLICOS BÁSICOS.

POLÍTICA	GRUPO PROG. SUBPROGRAMA	CRÉDITOS PRESUPUESTARIOS			GASTOS COMPROMET.	OBLIGACIONES RECONOCIDAS NETAS	PAGOS	OBLIGACIONES PENDIENTES DE PAGO A 31 DE DICIEMBRE	REMANENTES DE CRÉDITO
		INICIALES	MODIFICACIONES	DEFINITIVAS					
13	SEGURIDAD Y MOVILIDAD CIUDADANA.								
135	SERVICIO DE EXTINCIÓN DE INCENDIOS.								
13500	GASTOS GENERALES	43.991.755,50	5.804.747,48	49.796.502,98	46.230.553,06	43.484.820,01	41.079.989,75	2.404.830,26	6.311.682,97
13501	PROCESOS DE SELECCION	6.300,00	-1.000,00	5.300,00	2.444,85	2.444,85	1.823,35	621,50	2.855,15
13514	ENCOMIENDA FORESTAL	657.534,50		657.534,50	761.112,16	761.112,16	756.035,20	5.076,96	-103.577,66
13523	VOLUNTARIADO	366.988,00	44.994,11	411.982,11	418.098,84	418.098,84	298.540,78	119.558,06	-6.116,73
13540	FORMACION INTERNA	154.791,00	42.559,73	197.350,73	170.942,49	148.392,73	70.022,88	78.369,85	48.958,00
13550	FORMACION EXTERNA	8.000,00		8.000,00	3.509,84	3.509,84	2.788,64	721,20	4.490,16
13561	PREVENCION DE RIESGOS LABORALES	186.521,00	36.492,96	223.013,96	129.685,68	80.269,39	65.243,54	15.025,85	142.744,57
13574	DIVULGACION ESCOLAR	5.600,00	1.400,00	7.000,00	7.000,00				7.000,00
13580	GRUPOS ESPECIALES	36.000,00	4.461,93	40.461,93	37.983,04	37.983,04	34.737,84	3.245,20	2.478,89
	Total Gr. Progra. . .	45.413.490,00	5.933.656,21	51.347.146,21	47.761.329,96	44.936.630,86	42.309.181,98	2.627.448,88	6.410.515,35
	Total Política	45.413.490,00	5.933.656,21	51.347.146,21	47.761.329,96	44.936.630,86	42.309.181,98	2.627.448,88	6.410.515,35
	Total Área de Gasto	45.413.490,00	5.933.656,21	51.347.146,21	47.761.329,96	44.936.630,86	42.309.181,98	2.627.448,88	6.410.515,35
	Total	45.413.490,00	5.933.656,21	51.347.146,21	47.761.329,96	44.936.630,86	42.309.181,98	2.627.448,88	6.410.515,35

(2014)

**RESUMEN DE OBLIGACIONES RECONOCIDAS NETAS POR CLASIFICACIÓN PROGRAMA Y CAPÍTULO**

ÁREA DE GASTO POLÍTICA GRUPO PROG.	CAPITULO								
	1	2	3	4	6	7	8	9	TOTAL
<b>1 SERVICIOS PÚBLICOS BÁSICOS.</b>									
13 SEGURIDAD Y MOVILIDAD CIUDADANA.									
135 SERVICIO DE EXTINCIÓN DE INCENDIOS.	38.727.639,02	3.338.336,06	273.574,17	16.000,00	2.581.081,61				44.936.630,86
Total Política	38.727.639,02	3.338.336,06	273.574,17	16.000,00	2.581.081,61				44.936.630,86
Total Área de Gasto	38.727.639,02	3.338.336,06	273.574,17	16.000,00	2.581.081,61				44.936.630,86
Total	38.727.639,02	3.338.336,06	273.574,17	16.000,00	2.581.081,61				44.936.630,86

RESUMEN DE OBLIGACIONES RECONOCIDAS NETAS POR CLASIFICACIÓN ECONÓMICA Y PROGRAMA

PROGRAMA	CAPÍTULO	ARTÍCULO	CONCEPTO	SUBCONCEPTO	OBLIGACIONES RECONOCIDAS NETAS
1350 SERVICIO DE EXTINCIÓN DE INCENDIOS	1	11	110	1100000	37.974.729,32
					165.705,74
	12	120	1200010	1200090	165.705,74
					165.705,74
	13	130	121	1210010	27.773.194,48
					8.013.657,57
	15	150	151	1510000	6.662.584,60
					1.214,48
	16	160	161	1610000	1.349.858,49
					19.759.536,91
	17	170	171	1710010	19.757.415,74
					2.121,17
	18	180	181	1810000	222.260,88
					222.260,88
	19	190	191	1910000	222.260,88
					626.695,74
20	200	201	2010000	47.081,59	
				47.081,59	
21	210	211	2110000	579.614,15	
				579.614,15	
22	220	221	2210000	9.186.872,48	

**RESUMEN DE OBLIGACIONES RECONOCIDAS NETAS POR CLASIFICACIÓN ECONÓMICA Y PROGRAMA**

PROGRAMA	CAPÍTULO	ARTÍCULO	CONCEPTO	SUBCONCEPTO	OBLIGACIONES RECONOCIDAS NETAS
			160		8.606.825,05
				1600000	8.606.825,05
			162		580.047,43
				1620404	44.859,28
				1620500	501.188,15
	2			1620501	34.000,00
		20			2.641.879,76
			206		28.125,24
				2060000	28.125,24
	21				622.055,18
			212		83.235,01
				2120000	83.148,58
				2120099	86,43
			213		101.289,35
				2130000	99.278,33
				2130099	2.011,02
			214		401.435,69
				2140000	328.593,33
				2140001	4.798,96
				2140002	54.902,85
				2140099	13.140,55



(2014)

RESUMEN DE OBLIGACIONES RECONOCIDAS NETAS POR CLASIFICACIÓN ECONÓMICA Y PROGRAMA

PROGRAMA	CAPÍTULO	ARTÍCULO	CONCEPTO	SUBCONCEPTO	OBLIGACIONES RECONOCIDAS NETAS
			215		3.577,12
				2150002	3.577,12
			216		19.314,57
				2160003	18.409,82
				2160099	904,75
			217		13.203,44
				2170000	13.203,44
		22			1.897.533,30
			220		26.169,87
				2200000	15.149,04
				2200100	1.233,46
				2200200	8.669,46
				2200300	1.117,91
			221		1.018.779,85
				2210000	165.918,93
				2210100	34.754,87
				2210300	331.179,57
				2210301	56.393,81
				2210302	7.451,66
				2210400	292.219,48
				2210499	48.572,07
				2211500	33.905,40

(2014)

## RESUMEN DE OBLIGACIONES RECONOCIDAS NETAS POR CLASIFICACIÓN ECONÓMICA Y PROGRAMA

PROGRAMA	CAPÍTULO	ARTÍCULO	CONCEPTO	SUBCONCEPTO	OBLIGACIONES RECONOCIDAS NETAS
				2219900	44.623,27
				2219902	3.760,79
		222			183.352,35
				2220000	141.512,14
				2220100	5.619,33
				2220300	36.220,88
		224			39.861,19
				2240000	39.861,19
		225			69.186,97
				2250200	69.186,97
		226			17.903,71
				2260100	4.033,56
				2260200	6.050,00
				2260300	220,15
				2260400	5.625,00
				2260402	375,00
				2260500	600,00
				2260700	1.000,00
		227			542.279,36
				2270000	265.905,25
				2270001	2.005,16
				2279900	125.217,57

(2014)

## RESUMEN DE OBLIGACIONES RECONOCIDAS NETAS POR CLASIFICACIÓN ECONÓMICA Y PROGRAMA

PROGRAMA	CAPÍTULO	ARTÍCULO	CONCEPTO	SUBCONCEPTO	OBLIGACIONES RECONOCIDAS NETAS
				2279901	111.261,44
				2279999	37.889,94
		23			94.166,04
			230		92.721,19
				2300000	4.471,31
				2302000	88.249,88
			233		1.444,85
				2330100	1.444,85
	3				273.574,17
		31			200.478,54
			310		200.478,54
				3100000	200.478,54
		35			73.095,63
			358		73.095,63
				3580000	69.044,57
				3580099	4.051,06
	4				16.000,00
		48			16.000,00
			480		3.000,00
				4800000	3.000,00
			481		13.000,00
				4810000	13.000,00

RESUMEN DE OBLIGACIONES RECONOCIDAS NETAS POR CLASIFICACIÓN ECONÓMICA Y PROGRAMA

PROGRAMA	CAPÍTULO	ARTÍCULO	CONCEPTO	SUBCONCEPTO	OBLIGACIONES RECONOCIDAS NETAS
	6				2.581.081,61
		62			2.134.187,01
			622	6220099	16.023,67
			623		16.023,67
				6230000	213.396,23
				6230099	125.496,40
					87.899,83
			624		1.846.192,59
				6240000	966.940,00
				6240099	879.252,59
					504,57
			626		504,57
				6260099	58.069,95
			627		47.186,94
				6270100	10.883,01
				6270199	116.758,84
		63			63.499,64
			635		37.620,47
				6350000	25.879,17
				6350099	53.259,20
			636		53.259,20
				6360000	330.135,76
		64			

(2014)

RESUMEN DE OBLIGACIONES RECONOCIDAS NETAS POR CLASIFICACIÓN ECONÓMICA Y PROGRAMA

PROGRAMA	CAPÍTULO	ARTÍCULO	CONCEPTO	SUBCONCEPTO	OBLIGACIONES RECONOCIDAS NETAS
			641		58.384,99
			648	6410014	58.384,99
				6480000	271.750,77
				6480099	259.109,13
					12.641,64
					43.487.264,86
1351	1				727.262,91
		12			562.203,04
			120		149.788,15
				1200010	136.330,01
				1200600	13.458,14
			121		412.414,89
				1210010	412.414,89
		15			165.059,87
			151		165.059,87
				1510000	165.059,87
	2				33.849,25
		21			6.537,15
			214		6.537,15
				2140000	6.537,15
		22			16.091,34
				221	5.801,42
					16.091,34
					5.801,42

(2014)

RESUMEN DE OBLIGACIONES RECONOCIDAS NETAS POR CLASIFICACIÓN ECONÓMICA Y PROGRAMA

PROGRAMA	CAPÍTULO	ARTÍCULO	CONCEPTO	SUBCONCEPTO	OBLIGACIONES RECONOCIDAS NETAS
				2210300	5.801,42
			222		5.637,92
				2220000	5.637,92
			224		4.652,00
				2240000	4.652,00
		23			11.220,76
			230		11.220,76
				2302000	11.220,76
					761.112,16
1352	VOLUNTARIADO				
					24.141,73
		16			24.141,73
			162		24.141,73
				1620500	24.141,73
					393.957,11
		22			7.431,11
			221		1.108,11
				2210499	1.108,11
			224		6.323,00
				2240000	6.323,00
		23			386.526,00
			233		386.526,00
				2330000	386.526,00
					TOTAL PROGRAMA 1351

(2014)

Pág. 9

RESUMEN DE OBLIGACIONES RECONOCIDAS NETAS POR CLASIFICACIÓN ECONÓMICA Y PROGRAMA

PROGRAMA	CAPÍTULO	ARTÍCULO	CONCEPTO	SUBCONCEPTO	OBLIGACIONES RECONOCIDAS NETAS
1354 FORMACION INTERNA					418.098,84
	TOTAL PROGRAMA 1352				
	1				1.505,06
		15			1.505,06
			151		1.505,06
				1510000	1.505,06
	2				146.887,67
		22			5.987,38
			226		5.987,38
				2260600	5.987,38
		23			140.900,29
			230		11.364,09
				2302000	11.364,09
			233		129.536,20
				2330002	129.536,20
	TOTAL PROGRAMA 1354				148.392,73
1355 FORMACION EXTERNA					3.509,84
	2				3.509,84
		23			3.509,84
			233		3.509,84
				2330002	3.509,84
	TOTAL PROGRAMA 1355				3.509,84
1356 PREVENCIÓN DE RIESGOS LABORALES					3.509,84







**BOMBERS**  
**CONSORCI PROVINCIAL DE VALENCIA**  
CAMÍ DE MONCADA, 24 • ☎ 96 346 98 00 • 46009 VALENCIA

**MEMORIA**

# Memoria del ejercicio 2014

## 1.- Organización.

El artículo 25.2.c) de la Ley 7/1985, de 2 de abril, Reguladora de las Bases del Régimen Local, en la nueva redacción dada por el número ocho del artículo primero de la Ley 27/2013, de 27 de diciembre, de racionalización y sostenibilidad de la Administración Local, atribuye como competencias propias de los municipios, en los términos de la legislación del Estado y de las Comunidades Autónomas, “los servicios de protección, prevención y extinción de incendios”. Más adelante, en su artículo 26, incluye los anteriores entre los servicios obligatorios, eso sí, en municipios con población superior a 20.000 habitantes. En el mismo sentido se pronuncian los artículos 33.3.c) y 34. c) de la Ley 8/2010, de 23 de junio, de la Generalitat, de Régimen Local de la Comunitat Valenciana.

En los estatutos del Consorcio, cuya modificación puntual fue aprobada por Asamblea General en sesión celebrada el 20 de noviembre de 2013 y publicada en el BOP número 144 de 19 de junio de 2014, se establecen sus peculiaridades y su régimen orgánico, funcional y financiero.

El Consorcio para el Servicio de Prevención y Extinción de Incendios y de Salvamento de la Provincia de Valencia es una entidad establecida con carácter voluntario y por un periodo de tiempo indefinido. Tiene **naturaleza administrativa, personalidad jurídica propia e independiente** de las entidades que lo integran y plena capacidad jurídica para el cumplimiento de sus fines.

El Consorcio no tiene entidades dependientes, no participa en otras entidades públicas ni forma parte del patronato de ninguna fundación.

Constituye su **objeto** la prestación, en régimen de gestión directa, del servicio de prevención y extinción de incendios y de salvamento. Su fin primordial es el salvamento de personas y bienes, la extinción de incendios y la prevención y actuación en cualquier tipo de siniestro o situación en que la protección civil haga precisa su colaboración.

Extiende su **ámbito de actuación** al de esos municipios consorciados aunque en los casos de siniestro, calamidad, catástrofe o grave peligro puede ampliarlo a requerimiento de los órganos competentes.

El artículo 4.2 de la Ley 7/20011, de 1 de abril, de la Generalitat, de los Servicios de Prevención, Extinción de Incendios y Salvamento de la Comunitat Valenciana establece las **funciones** que corresponden a estos servicios integrados en las administraciones públicas:

- a) Luchar contra el fuego en caso de siniestro y otras situaciones de emergencia.

- b) Realizar el salvamento de personas, semovientes, bienes y protección al medio ambiente, en caso de siniestro u otra situación de emergencia.
- c) Intervenir en el salvamento acuático y subacuático y en el rescate y salvamento de montaña y cavidades subterráneas.
- d) Adoptar medidas de seguridad extraordinarias y provisionales, a la espera de la decisión de la autoridad competente, sobre el cierre y desalojo de locales y establecimientos públicos, y la evacuación del inmueble y propiedades en situaciones de emergencia mientras las circunstancias del caso lo hagan imprescindible, así como limitar o restringir por el tiempo necesario, la circulación y permanencia en vías o lugares públicos en los supuestos de incendio, catástrofe o calamidad pública.
- e) En los supuestos de intervención, recuperar las víctimas y coordinar su traslado urgente, incluso realizarlo cuando sea preciso.
- f) Intervenir en operaciones de protección civil, de acuerdo con las previsiones de los planes territoriales y de los planes especiales correspondientes, así como elaborar los planes de actuación respectivos de los servicios de Prevención, Extinción de Incendios y Salvamento.
- g) Dirigir los puestos de mando avanzado que les corresponden según la planificación vigente.
- h) Elaborar los procedimientos de actuación del servicio para cada tipo de siniestro.
- i) Investigar e informar sobre los siniestros en que intervengan por razón de su competencia, así como en caso de requerimiento por la autoridad competente.
- j) Obtener la información necesaria de las personas y entidades relacionadas con las situaciones y lugares en donde se produzca el incendio, la catástrofe o calamidad pública para la elaboración y ejecución de las tareas encaminadas a resolver situaciones.
- k) Estudiar e investigar las técnicas, instalaciones, sistemas de protección contra incendios y salvamento.
- l) Organizar y participar en campañas de divulgación dirigidas a incrementar el conocimiento de la ciudadanía sobre la normativa de prevención de incendios y otras emergencias.
- m) Ejercer funciones de prevención para evitar o disminuir el riesgo de incendios u otros accidentes, mediante la inspección del cumplimiento de la normativa en vigor.

n) Aquellas otras funciones que le atribuya la legislación vigente y cualquier otra dirigida a la protección de personas y bienes, siempre que sean necesarias y proporcionadas a los hechos.

El Consorcio para el Servicio de Prevención y Extinción de Incendios y de Salvamento de la provincia de Valencia está constituido por la Diputación Provincial de Valencia, la Generalitat Valenciana y los municipios que han decidido consorciarse y que en el ejercicio 2014 eran los que se indican a continuación (222, incluyendo dos EELLMM) con expresión de su porcentaje de participación.

46002 Ador	1.411	8.949,55	0,0234
46004 Agullent	2.435	13.894,80	0,0363
46005 Albalat de l'Alcàsser	3.485	13.571,99	0,0355
46006 Albaida	6.031	59.569,77	0,1558
46007 Albal	15.935	69.254,23	0,1811
46008 Albalat de la Ribera	3.485	13.571,99	0,0355
46009 Albalat dels Sorells	3.937	19.417,01	0,0508
46010 Albalat dels Tarongers	1.163	5.975,52	0,0156
46011 Alberic	10.826	48.161,33	0,1260
46012 Albuixech	3.920	23.840,27	0,0624
46015 Alcàsser	9.527	48.724,54	0,1274
46016 Alcàntera de Xúquer	1.350	5.075,76	0,0133
46019 Alcúdia, l'	11.615	63.862,52	0,1670
46020 Alcúdia de Crespins, l'	5.231	25.021,64	0,0654
46023 Alfauir	438	2.493,23	0,0065
46024 Alfara de la Baronia	545	3.640,26	0,0095
46025 Alfara del Patriarca	3.219	17.122,96	0,0448
46026 Alfarp	1.553	6.861,55	0,0179
46027 Alfarrasí	1.252	6.854,68	0,0179
46028 Algar de Palancia	495	3.784,50	0,0099
46030 Algimia de Alfara	1.043	6.689,84	0,0175
46031 Alginet	13.060	67.853,07	0,1775
46032 Almàssera	7.293	1.325,60	0,0035
46033 Almiserà	289	1.325,60	0,0035
46034 Almoines	2.300	9.505,89	0,0249
46035 Almussafes	8.744	93.946,18	0,2457

46037 Alqueria de la Comtessa, l'	1.521	9.148,73	0,0239
46039 Anna	2.655	15.323,43	0,0401
46040 Antella	1.343	7.184,36	0,0188
46042 Aiello de Malferit	4.657	22.768,80	0,0596
46043 Aiello de Rugat	166	1.215,71	0,0032
46045 Barxeta	1.606	9.038,83	0,0236
46046 Barx	1.317	7.747,57	0,0203
46047 Bèlgida	694	3.317,44	0,0087
46048 Bellreguard	4.712	22.233,06	0,0582
46051 Benaguasil	11.015	50.826,27	0,1329
46052 Benavites	632	2.802,31	0,0073
46053 Beneixida	686	5.336,76	0,0140
46054 Benetússer	14.529	59.700,27	0,1562
46055 Beniarjó	1.815	8.702,28	0,0228
46056 Beniatjar	250	1.181,37	0,0031
46057 Benicolet	628	2.788,58	0,0073
46058 Benifairó de les Valls	2.229	7.520,91	0,0197
46059 Benifairó de la Valldigna	1.616	10.577,36	0,0277
46060 Benifaió	11.819	56.321,01	0,1473
46061 Beniflá	451	2.678,68	0,0070
46062 Benigànim	6.183	27.308,82	0,0714
46063 Benimodo	2.254	12.109,02	0,0317
46064 Benimuslem	668	3.125,13	0,0082
46065 Beniparrell	1.956	22.782,53	0,0596
46066 Benirredrà	1.639	6.847,81	0,0179
46067 Benisanó	2.287	10.302,62	0,0269
46068 Benissoda	434	2.555,05	0,0067
46069 Benisuera	195	1.016,53	0,0027
46071 Bicorp	532	3.001,50	0,0079
46072 Bocairent	4.335	21.415,72	0,0560
46073 Bolbaite	1.369	5.515,34	0,0144
46074 Bonrepòs i Mirambell	3.507	15.680,59	0,0410
46075 Bufali	175	2.136,08	0,0056
46076 Bugarra	756	3.805,10	0,0100
46079 Calles	417	4.086,71	0,0107
46081 Canals	13.360	55.936,37	0,1463
46082 Canet d'En Berenguer	6.296	66.287,08	0,1734
46083 Caradorn	20.610	84.555,36	0,2211

46085 Carlet	15.351	71.692,52	0,1875
46086 Carrícola	99	837,95	0,0022
46090 Castelló de Rugat	2.302	13.798,65	0,0361
46091 Castellonet de la Conquesta	146	1.105,81	0,0029
46093 Catadau	2.754	12.273,86	0,0321
46096 Cerdà	386	1.566,00	0,0041
46098 Corbera		17.274,06	0,0452
46100 Cotes	365	1.936,89	0,0051
46101 Quart de les Valls	1.083	4.430,13	0,0116
46103 Quartell	1.538	12.685,96	0,0332
46104 Quatretonda	2.402	9.979,81	0,0261
46106 Chelva	1.463	8.626,73	0,0226
46107 Chella	2.683	9.347,91	0,0245
46108 Chera	536	3.393,00	0,0089
46109 Cheste	8.518	51.554,32	0,1348
46111 Chiva	15.029	80.140,67	0,2096
46113 Daimús	3.062	25.262,03	0,0661
46116 Eliana, l'	17.501	96.205,89	0,2516
46117 Emperador	684	1.675,89	0,0044
46119 Ènova, l'	977	3.915,00	0,0102
46120 Estivella	1.387	6.889,02	0,0180
46121 Estubeny	124	700,58	0,0018
46122 Faura	3.556	11.065,02	0,0289
46123 Favara	2.430	9.512,76	0,0249
46124 Fontanars dels Alforins	993	5.810,68	0,0152
46125 Fortaleny	1.034	4.162,26	0,0109
46126 Foios	7.094	29.891,34	0,0782
46127 Font d'En Carròs, la	3.796	16.717,72	0,0437
46128 Font de la Figuera, la	2.172	11.264,20	0,0295
46130 Gavarda	1.125	5.879,36	0,0154
46132 Genovés	2.832	12.466,17	0,0326
46134 Gilet	3.327	11.902,96	0,0311

46135 Godella	13.125	68.883,34	0,1802
46137 Granja de la Costera, la	337	1.710,24	0,0045
46138 Guadasséquies	460	3.152,60	0,0082
46139 Guadassuar	5.928	34.527,52	0,0903
46141 Higuerales	504	3.660,87	0,0096
46142 Jalance	927	18.276,85	0,0478
46143 Xeraco	5.907	39.548,33	0,1034
46146 Xeresa	2.246	12.843,94	0,0336
46148 Loriguilla	1.879	11.195,52	0,0293
46150 Llutxent	2.452	11.999,12	0,0314
46151 Llocnou d'En Fenollet	927	2.932,81	0,0077
46152 Llocnou de la Corona	133	425,84	0,0011
46153 Llocnou de Sant Jeroni	546	3.090,79	0,0081
46154 Llanera de Ranes	1.035	5.542,81	0,0145
46155 Laurí	1.274	6.367,02	0,0167
46156 Llombai	2.787	8.949,55	0,0234
46157 Llosa de Ranes, la	3.610	13.468,96	0,0352
46158 Macastre	1.262	6.044,21	0,0158
46160 Manuel	2.543	9.004,49	0,0236
46161 Marines	1.872	8.702,28	0,0228
46162 Massalavés	1.617	7.926,15	0,0207
46163 Massalfassar	2.475	17.926,56	0,0469
46164 Massamagrell	15.564	66.589,29	0,1742
46165 Massanassa	9.149	51.046,06	0,1335
46166 Meliana	10.612	48.717,67	0,1274
46170 Mogente/Moixent	4.619	23.682,30	0,0619
46172 Montserrat	7.202	36.594,92	0,0957
46173 Montaverner	1.708	17.555,67	0,0459
46174 Montesa	1.278	6.895,89	0,0180
46176 Montroi/Montroy	2.857	15.144,86	0,0396
46177 Museros	6.326	32.995,87	0,0863

46178 Náquera	6.129	49.452,59	0,1293
46180 Novelé/Novetlè	876	3.379,26	0,0088
46182 Olocau	1.628	12.170,83	0,0318
46183 Olleria, l'	8.379	45.324,67	0,1186
46185 Otos	462	2.342,13	0,0061
46187 Palma de Gandía	1.687	9.993,54	0,0261
46188 Palmera	998	4.842,23	0,0127
46189 Palomar, el	584	5.082,63	0,0133
46191 Pedralba	2.932	15.034,96	0,0393
46192 Petrés	982	3.365,52	0,0088
46193 Picanya	11.109	49.150,38	0,1286
46195 Piles	2.701	16.910,04	0,0442
46196 Pinet	171	673,10	0,0018
46197 Polinyà de Xúquer	2.546	13.414,01	0,0351
46198 Potries	987	5.288,68	0,0138
46199 Pobla de Farnals, la	7.790	45.777,99	0,1197
46200 Pobla del Duc, la	2.510	15.165,46	0,0397
46203 Pobla Llarga, la	4.524	18.084,54	0,0473
46204 Puig de Santa Maria, el	8.883	69.865,52	0,1827
46205 Puçol	19.341	117.635,35	0,3077
46206 Quesa	709	3.963,08	0,0104
46207 Rafelbunyol	8.826	37.982,34	0,0993
46208 Rafelcofer	1.404	6.367,02	0,0167
46209 Rafelguaraf	2.426	9.389,12	0,0246
46210 Ráfol de Salem	428	2.658,08	0,0070
46211 Real de Gandía	2.271	12.747,78	0,0333
46212 Real	2.321	12.521,12	0,0327
46215 Riola	1.835	5.886,23	0,0154



46216 Rocafort	6.819	32.700,52	0,0855
46217 Rotglà i Corberà	1.137	4.546,89	0,0119
46218 Rótova	1.262	7.445,36	0,0195
46219 Rugat	179	1.277,53	0,0033
46221 Salem	438	3.688,34	0,0096
46222 Sant Joanet	486	2.383,34	0,0062
46223 Sedavi	10.183	48.312,43	0,1264
46224 Segart	184	1.201,97	0,0031
46225 Sellent	397	2.465,76	0,0064
46227 Senyera	1.174	4.842,23	0,0127
46228 Serra	3.233	19.018,64	0,0497
46229 Siete Aguas	1.322	8.461,89	0,0221
46230 Silla	18.644	87.936,32	0,2300
46231 Simat de la Valldigna	3.513	16.703,99	0,0437
46232 Sinarcas	1.150	5.618,36	0,0147
46233 Sollana	4.932	22.940,51	0,0600
46236 Sumacàrcer	1.223	5.130,71	0,0134
46237 Tavernes Blanques	9.288	46.437,36	0,1215
46238 Tavernes de la Valldigna	17.822	115.039,09	0,3009
46239 Teresa de Cofrentes	620	5.961,78	0,0156
46240 Terrateig	283	1.140,16	0,0030
46241 Titaguas	502	3.550,97	0,0093
46245 Torres Torres	630	4.704,86	0,0123
46248 Turís	6.588	38.016,68	0,0994
46249 Utiel	12.082	51.801,59	0,1355
46251 Vallada	3.135	19.197,22	0,0502
46253 Vallés	154	755,53	0,0020
46254 Venta del Moro	1.400	6.023,60	0,0158
46255 Vilallonga/Villalonga	4.350	21.532,48	0,0563
46256 Vilamarxant	9.204	47.392,07	0,1240
46257 Villanueva de Castellón	7.321	37.268,02	0,0975
46259 Villargordo del Cabriel	654	4.739,21	0,0124
46260 Vinalesa	3.244	15.515,75	0,0406

<b>46261 Yátova</b>	2.136	9.615,78	0,0252
<b>46263 Zarra</b>	484	3.406,73	0,0089
<b>46902 Gátova</b>	384	3.915,00	0,0102
<b>46904 Benicull de Xúquer</b>	996	5.007,07	0,0131
EL MARENY		3.729,55	0,0098
EL PERELLO		11.587,02	0,0303
<b>Generalitat Valenciana</b>		9.920.000,00	25,9465
<b>Diputación Provincial de Valencia</b>		20.225.000,00	52,9000
<b>Tota aportaciones entidades consorciadas</b>		<b>38.232.490,00</b>	<b>100,0000</b>

Los datos poblacionales, tomando con referencia la información proporcionada por el INE a 01/01/2014, son los siguientes:

<b>Población a 01/01/2014</b>	<b>Habitantes</b>
Valencia capital (*)	786.424
Resto de la provincia	1.762.474
<b>Total Provincia de Valencia</b>	<b>2.548.898</b>

(\*) Cuenta con su propio servicio de bomberos

La suma de los habitantes de los municipios consorciados es de 1.692.600 personas lo que representa el 96,04 por ciento del total de la provincia (excluida la capital). Este dato es el que se utiliza posteriormente para el cálculo de los indicadores financieros y patrimoniales, presupuestarios y de gestión.

## **REGIMEN ORGÁNICO**

Los órganos de gobierno, a los que se refiere el artículo 7 de los Estatutos del Consorcio son:

- Presidente
- Vicepresidente
- Asamblea General
- Junta de Gobierno

La **presidencia** será ejercida por el presidente de la Diputación Provincial de Valencia, si bien puede delegar en un diputado provincial todas o algunas de sus

atribuciones como así se estableció en virtud de resolución número 983 de 21/07/2011, vigente durante el ejercicio 2014.

La **vicepresidencia** corresponde a la Dirección General de Interior de la Generalitat Valenciana.

La **Asamblea General** es el órgano supremo del Consorcio al que personifica y representa con el carácter de Corporación de Derecho Público. En este órgano se encuentran representadas todas las entidades consorciadas y entre otras le corresponden las funciones de aprobación de los presupuestos y de las cuentas, de la plantilla y de las ordenanzas y reglamentos de régimen interior y de servicios.

La **Junta de Gobierno** se encuentra compuesta por un representante de cada área operativa, por los órganos unipersonales anteriormente citados y por la Gerencia, Secretaría e Intervención de la entidad.

### **RÉGIMEN ADMINISTRATIVO:**

Por lo que se refiere a su **organización administrativa** y en desarrollo de las directrices contenidas en los estatutos, el Consorcio aprobó en su día una relación de puestos de trabajo que actualizó conjuntamente con la aprobación del presupuesto del ejercicio.

El Consorcio se organiza sobre **dos ejes**:

- 1) **Servicios Generales:** se articulan bajo la dirección de una Gerencia, como personal de alta dirección, con las funciones que le atribuyen los citados estatutos, con la siguiente estructura:
  - Secretaría General con las funciones atribuidas por la legislación de régimen local: Asesoría Jurídica, Patrimonio y contratación.
  - Recursos Humanos: Gestión de personal, nóminas y Prevención de riesgos laborales.
  - Intervención con las funciones atribuidas por la legislación de régimen local: Unidad económica y Planificación estratégica y rentas.
  - Informática
  - Unidad Administrativa
  - Comunicaciones

2) **Servicio de Prevención y Extinción de Incendios y Salvamento:** se articula bajo la dirección inmediata del Inspector Jefe y se estructura en las siguientes secciones:

- Operaciones
- Apoyo Logístico
- Formación
- Prevención
- Forestales y voluntarios

A efectos de **organización operativa** se ordena en **seis zonas** que, bajo la tutela y apoyo de los parques principales (de zona), se agrupan en entornos territoriales de similares características y fácilmente comunicados, constituyendo pequeñas entidades organizativas encaminadas a la descentralización del servicio.

El Consorcio tiene implantados un total de 24 parques de bomberos:

<b>6 parques principales (de zona)</b>	Sagunto, Paterna, Torrent, Gandía, Alzira y Requena
<b>11 parques auxiliares</b>	Puebla de Farnals, Moncada, Burjassot, L'Elia, Silla, Catarroja, Oliva, Cullera, Xàtiva, Onteniente y Chiva
<b>7 parques de voluntarios</b>	Chelva, Titaguas, Navarres, Sinarcas, Cofrentes, Vallada y Ayora.

Se inserta como anexo a esta memoria la plantilla de plazas vigente para el ejercicio 2014, aprobada y publicada al tiempo del presupuesto de la anualidad en la forma prevista en la legislación vigente del régimen local.

## RÉGIMEN FINANCIERO:

### a) Aportaciones de las entidades consorciadas:

Por lo que se refiere a las principales fuentes de financiación están constituidas por las aportaciones de las entidades consorciadas de acuerdo con el siguiente detalle y calculadas de conformidad con lo establecido en el artículo 27 de los vigentes estatutos:

<u>Entidades consorciadas</u>	<u>Aportación</u>
Diputación Provincial	20.225.000,00.-€
Generalitat Valenciana	9.920.000.-€
Ayuntamientos con población superior a veinte mil hab.	4.415.594,00.-€
Ayuntamientos con población inferior a veinte mil hab.	3.671.896,00.-€
<b>TOTAL APORTACIONES</b>	<b>38.232.490,00.-€</b>

Según el artículo 27 de los estatutos las aportaciones de las entidades consorciadas quedarían de la siguiente forma:

- La aportación de la Excm. Diputación Provincial para cada ejercicio presupuestario se calculará por la diferencia resultante entre: a) el presupuesto de gastos, y b) las aportaciones correspondientes a la Generalitat Valenciana y los Municipios consorciados.

- La aportación de la Generalitat Valenciana al consorcio se establece en una cantidad fija anual, de nueve millones novecientos once mil euros (9.911.000,00.-€). Esta cantidad se incrementará acumulativamente en función de la variación de índice de precios al consumo (IPC) interanual.

La aportación de los municipios consorciados supondrá el 20% de los gastos del presupuesto del Consorcio.

### b) Otras fuentes de financiación

De conformidad con el convenio suscrito se consigna, igualmente, un ingreso adicional por parte de la Generalitat Valenciana para financiar los gastos de la denominada **encomienda de gestión en materia forestal**. Con cargo al mismo, se han reconocido derechos por importe de 850.000,00.-€.

Además, UNESPA realiza anualmente una aportación para contribuir al establecimiento, mejora y ampliación del servicio contra incendios. Esta aportación asciende en el ejercicio 2014 a 5.607.000,00.-€, de conformidad con lo acordado en el convenio suscrito.

En materia tributaria, se perciben los ingresos correspondientes a “facturación de servicios” en consonancia con la Ordenanza Fiscal que regula la tasa cuya imposición se acordó en su día por la Asamblea General del Consorcio. La última modificación fue publicada en el Boletín Oficial de la Provincia de Valencia núm. 201, de 23 de agosto de 2012.

**Concluyendo**, las principales fuentes de financiación, representadas por su participación en los derechos reconocidos netos totales del presupuesto de ingresos son las siguientes:

Concepto	%
Transferencias Diputación Valencia	45,97
Transferencias Generalitat Valenciana	21,04
Unespa	12,16
Ayuntamientos mayores de 20.000 hab	9,36
Ayuntamientos menores de 20.000 hab	7,79
Tasas, precios públicos y otros ingresos	1,88
Encomienda forestal	1,80
Ingresos patrimoniales	0,00
<b>TOTAL</b>	<b>100,00</b>

Señalar que, tal y como ha ocurrido en los últimos ejercicios, la aportación de los municipios con población inferior a veinte mil habitantes ha sido asumida por la Excelentísima Diputación Provincial de Valencia.

## **2.- Gestión indirecta de servicios públicos.**

El Consorcio tiene atribuida la gestión directa de los servicios citados al inicio de esta memoria por lo que no financia la prestación indirecta de servicios públicos.

## **3.- Bases de presentación de las cuentas.**

### **a) Principios contables**

En la elaboración de las cuentas anuales han sido aplicados los principios de contabilidad contenidos en la primera parte, relativa a las Cuentas anuales, del Plan General de Contabilidad Pública adaptado a la Administración Local, incluido como anexo a la Instrucción del Modelo Normal de Contabilidad Local con el fin de que las citadas cuentas expresen la imagen fiel de patrimonio, de la situación financiera, de la ejecución de Presupuesto y de los resultados de la entidad.

### **b) Comparación de la información**

La información correspondiente al ejercicio 2014 se muestra comparada con la del ejercicio anterior 2013, en los supuestos requeridos por la Instrucción del modelo Normal de Contabilidad Local aprobada por Orden EHA/4041/2004, de 23 de noviembre.

### **c) Procedimiento para el reconocimiento del derecho de las aportaciones ordinarias de las entidades consorciadas**

El artículo 25 de los estatutos enumera los recursos de los que dispondrá el Consorcio para el cumplimiento de sus fines, constituyendo las aportaciones al presupuesto de las entidades consorciadas la principal fuente de financiación.

El procedimiento de cálculo de estas aportaciones viene regulado en el artículo 27 de los mismos.

Por su parte, el artículo 28 determina que “cada entidad consorciada se obliga a consignar en su presupuesto ordinario la cantidad suficiente para atender a sus obligaciones económicas respecto del Consorcio, una sexta parte de la cual se ingresará por anticipado cada dos meses en la Tesorería del mismo.”

Las bases de ejecución del presupuesto, aprobadas en unión al mismo y con sujeción a idénticos trámites (aprobación por la Asamblea General y exposición al público) han desarrollado el proceso a seguir de la siguiente forma:

#### **BASE 56.- INGRESOS DE LAS ENTIDADES CONSORCIADAS.**

1.- De conformidad con lo establecido en el art. 27 de los Estatutos del Consorcio cada Entidad consorciada se obliga a consignar en su presupuesto la cantidad suficiente para atender a sus obligaciones económicas respecto del Consorcio, una sexta parte de la cual se ingresará por anticipado cada dos meses en la Tesorería del mismo.

2.- Aprobado inicialmente el presupuesto se notificará a todas y cada una de las Entidades consorciadas la cantidad que les corresponde abonar con indicación de las variables que han sido tenidas en cuenta en su determinación.

3.- Durante el período de exposición pública, se podrán formular las observaciones que consideren oportunas basadas en posibles errores en las variables utilizadas. Transcurrido dicho período sin que se hubiesen formulado observaciones la distribución se considerará firme y se contabilizarán bimestralmente los derechos reconocidos que procedan en cada caso.

4.- En el supuesto de formularse reparos por parte de cualquier Entidad consorciada, por la Presidencia se ordenará la comprobación y corrección, en su caso, de los errores materiales, dando cuenta a la Asamblea general en la primera sesión que celebre.

5.- La Presidencia cuidará de que las aportaciones de las Entidades consorciadas se hagan efectivas en los plazos previstos adoptando para ello cuantas medidas se consideren oportunas.



#### **4.- Normas de valoración.**

Las principales normas de valoración utilizadas en la elaboración de las cuentas anuales para el ejercicio 2014, han sido desarrolladas de acuerdo con las establecidas por la Instrucción del Modelo Normal de Contabilidad Local, y han sido las siguientes:

##### **Inmovilizado Material**

Los bienes comprendidos en las inmovilizaciones materiales se encuentran valorados a su precio de adquisición, el cual incluye además del adeudado por el vendedor, todos aquellos gastos adicionales ocasionados hasta que el producto se ha encontrado en condiciones de funcionamiento.

En ejercicios anteriores se ha procedido a la amortización del inmovilizado material utilizando el método lineal puro. Sin embargo durante el periodo 2012 a 2014 no se han realizado las correspondientes amortizaciones, debido a la inexistencia de unos criterios de amortización bien definidos.

A partir del 1 de enero de 2015, de acuerdo con la regla 8 de la Orden HAP/1781/2013, de 20 de septiembre, por la que se aprueba la Instrucción del modelo normal de contabilidad local, se deberán determinar, entre otros, los criterios para la amortización de los elementos del inmovilizado y se deberá optar, en su caso, por el modelo de la revalorización para la valoración posterior del inmovilizado". Estos criterios deberán ser aprobados por la Asamblea General del Consorcio.

Durante el ejercicio 2015 el Consorcio tiene previsto sistematizar la gestión del Patrimonio mediante la implantación de un programa de gestión patrimonial. El proyecto que se pretende desarrollar tiene por objeto diseñar un modelo de gestión patrimonial y de control del inventario de bienes y derechos, elaborar unas normas de gestión patrimonial, y definir los criterios de amortización de los bienes.

Aprobados los criterios de amortización se procederá a realizar los ajustes necesarios para que la contabilidad del Consorcio refleje la imagen fiel de la realidad patrimonial.

## **Inmovilizado Inmaterial**

Respecto a los bienes en régimen de arrendamiento financiero durante el ejercicio se ha dotado la correspondiente amortización.

Dicha dotación se realiza por el importe de las obligaciones reconocidas en 2014.

## **Provisión para riesgos y gastos**

En el ejercicio 2014 no presenta movimientos.

## **Provisión para insolvencias.**

La provisión para insolvencias se calcula de conformidad con los criterios establecidos en el artículo 193bis del Real Decreto Legislativo 2/2004, de 5 de marzo, por el que se aprueba el Texto Refundido de la Ley Reguladora de las Haciendas Locales:

- a) Los derechos pendientes de cobro liquidados dentro de los presupuestos de los ejercicios 2011-2012 se minoran un 25 por ciento.
- b) Los derechos pendientes de cobro liquidados dentro de los presupuestos del ejercicio 2010, se minoran en un 50 por ciento.
- c) Los derechos pendientes de cobro liquidados dentro de los presupuestos de los ejercicios 2008-2009, se minoran en un 75 por ciento.
- d) Los derechos pendientes de cobro liquidados dentro de los presupuestos de los restantes ejercicios anteriores al que corresponde la liquidación, se minorarán en un 100 por ciento.

Si bien se han respetado los criterios mínimos establecidos en dicho artículo, con el fin de que la Contabilidad del Consorcio refleje la imagen fiel de la situación económico-patrimonial se han realizado ciertos ajustes:

1.- Visto el escrito recibido en agosto de 2005 del Director General de Interior de la Generalitat Valenciana en el que manifiesta reiteradamente que la Generalitat no reconoce deuda pendiente con el Consorcio y la información contable remitida en febrero de 2015 por la Intervención General de la Generalitat Valenciana, en la que consta que no existen obligaciones pendientes

de pago a favor del Consorcio durante el periodo comprendido entre la constitución del mismo y el ejercicio 2011 y aplicando el principio de prudencia, se ha dotado al 100% la deuda de la Generalitat Valenciana correspondiente a este periodo, que según los datos que obran en nuestra contabilidad asciende a 25.408.597,27-€.

2.-Del mismo modo, visto el informe emitido por el Jefe de la Oficina Presupuestaria de la Excelentísima Diputación Provincial de Valencia en el que consta que en la contabilidad presupuestaria de dicho ente no existen obligaciones reconocidas pendientes de pago a favor del Consorcio Provincial de Bomberos ni del ejercicio corriente ni de cerrados, se han dotado al 100% los derechos pendientes de cobro de ejercicios cerrados por un importe de 5.094.110,51.-€.

De esta forma los saldos de dudoso cobro ascienden a un importe de 35.956.323,31.-€.

#### **Gastos a distribuir en varios ejercicios.**

La cuenta 2720 recoge los gastos diferidos correspondientes a la operación de arrendamiento financiero que tiene concertada el Consorcio. Estos gastos financieros se imputan a resultados de cada año de acuerdo con la norma 7ª de valoración"del Plan General de Contabilidad Pública adaptado a la Administración local.

#### **5.- Inversiones destinadas al uso general.**

Por su propia naturaleza el Consorcio no dispone de este tipo de bienes.



## **6.- Inmovilizaciones inmateriales.**

De acuerdo con los criterios marcados por la Orden EHA/3565/2008, de 3 de diciembre, por la que se aprueba la estructura de los presupuestos de las Entidades Locales, a las operaciones de arrendamiento de vehículos que se contrataron en su día se les presume naturaleza financiera, de tal forma que los pagos correspondientes se imputan a nivel presupuestario a los capítulos VI y III por los importes de capital e intereses respectivamente, así como al II en la parte que corresponde al mantenimiento.

Paralelamente se le da el tratamiento que procede en la contabilidad general y de ahí el importe con el que aparece la cuenta 2170 “ derechos sobre bienes en arrendamiento financiero” equivalente al valor del capital de los contratos de arrendamiento vigentes: 4.719.956,20.-€.

Esta cuenta se corresponde con el valor del derecho de uso y de opción de compra sobre los bienes que el Consorcio utiliza en régimen de arrendamiento financiero si bien es cierto que su periodo de amortización, cuyo registro contable se hace a través de la 2810, coincide con el de los contratos por lo que aquella cantidad se entenderá totalmente amortizada en la fecha de vencimiento de los diferentes contratos.

Durante el ejercicio 2014 estaba previsto amortizar capital por importe de 507.331,47.-€. Finalmente por retraso en la tramitación se han amortizado 271.750,77.-€, importe que se corresponde con el total de las obligaciones reconocidas durante el ejercicio.

Se detalla en páginas siguientes.

**INMOVILIZADO INMATERIAL**

**EJERCICIO: 2014**

CUENTA	DESCRIPCIÓN	SALDO INICIAL	ENTRADAS O DOTACIONES	AUMENTOS POR SALIDAS, BAJAS TRANSFERENCIAS O REDUCCIONES O TRASPASO DE OTRA CUENTA	DISMINUCIONES POR TRANSFERENCIA S O TRASPASO A OTRA CUENTA	SALDO FINAL
2150	APLICACIONES INFORMATICAS	85.990,52	58.384,99	0,00	0,00	144.375,51
2170	DERECHO SOBRE BIENES EN REGIMEN DE ARRENDAMIENTO FINANCIERO	4.719.956,20	271.750,77	0,00	271.750,77	4.719.956,20
2810	AMORTIZACION ACUMULADA DEL INMOVILIZADO INMATERIAL	2.185.142,10	271.750,77	0,00	0,00	2.456.892,87
	<b>TOTAL</b>	<b>2.620.804,62</b>	<b>58.384,99</b>		<b>271.750,77</b>	<b>2.407.438,84</b>

**OBSERVACIONES:**

La amortización de las operaciones de arrendamiento financiero se realiza por el importe de las obligaciones reconocidas

## **7.- Inmovilizaciones materiales.**

Los movimientos de estas cuentas son los que se detallan en las páginas siguientes.

No existen bienes afectos a garantías.

El cuadro sobre bienes cedidos se agrupa por categorías, sin especificar las entidades cedentes. Durante el ejercicio 2015 está previsto realizar las gestiones registrales pertinentes para determinar la titularidad de dichos bienes.

**INMOVILIZADO MATERIAL**

**EJERCICIO: 2014**

CUENTA	DESCRIPCIÓN	SITUACIÓN	SALDO INICIAL	ENTRADAS O DOTACIONES	AUMENTOS POR TRANSFERENCIA S O TRASPASO DE OTRA CUENTA	SALIDAS, BAJAS O REDUCCIONES	DISMINUCIONES POR TRANSFERENCIA S O TRASPASO A OTRA CUENTA	SALDO FINAL
2210	CONSTRUCCIONES	Terminada	2.561.035,86	16.023,67	0,00	0,00	0,00	2.577.059,53
2220	INSTALACIONES TECNICAS	Terminada	1.122.574,92	58.069,95	0,00	0,00	0,00	1.180.644,87
2230	MAQUINARIA	Terminada	5.938.201,20	213.396,23	0,00	0,00	0,00	6.151.597,43
2260	MOBILIARIO	Terminada	1.254.970,66	63.499,64	0,00	0,00	0,00	1.318.470,30
2270	EQUIPOS PARA PROCESOS DE INFORMACION	Terminada	790.037,80	53.763,77	0,00	0,00	0,00	843.801,57
2280	ELEMENTO DE TRANSPORTE	Terminada	4.128.986,87	1.846.192,59	0,00	0,00	0,00	5.975.179,46
2820	AMORTIZACION ACUMULADA DEL INMOVILIZADO MATERIAL	Terminada	785.887,47	0,00	0,00	0,00	0,00	785.887,47
2821	AMORTIZACION ACUMULADA MAQUINARIA, INSTALACIONES Y UTILLAJE	Terminada	3.933.848,58	0,00	0,00	0,00	0,00	3.933.848,58
2822	AMORTIZACION ACUMULADA DE VEHICULOS	Terminada	2.273.733,54	0,00	0,00	0,00	0,00	2.273.733,54
2823	AMORTIZACION ACUMULADA MOBILIARIO	Terminada	1.110.729,43	0,00	0,00	0,00	0,00	1.110.729,43
2824	AMORTIZACION ACUMULADA EQUIPOS PROCESO INFORMACION	Terminada	275.582,16	0,00	0,00	0,00	0,00	275.582,16
2825	AMORTIZACION ACUMULADA INSTALACIONES	Terminada	34.526,75	0,00	0,00	0,00	0,00	34.526,75
	<b>TOTAL</b>		<b>7.381.499,38</b>	<b>2.250.945,85</b>				<b>9.632.445,23</b>

**OBSERVACIONES:**



**INMOVILIZADO MATERIAL**

**EJERCICIO: 2014**

**BIENES EN RÉGIMEN DE CESIÓN TEMPORAL**

CUENTA	DESCRIPCIÓN	TIPO DE BIEN	NIF CEDENTE	DENOMINACIÓN CEDENTE	VALOR DEL BIEN
221	CONSTRUCCIONES	CONSTRUCCIONES			854.108,49
223	MAQUINARIA	MAQUINARIA			572.320,59
226	MOBILIARIO	MOBILIARIO			43.096,17
227	EQUIPOS PARA PROCESOS DE	EQUIPOS PARA PROCESOS			47.532,55
228	ELEMENTO DE TRANSPORTE	DE INFORMACION ELEMENTO DE TRANSPORTE			991.236,42
				TOTAL	2.508.294,22

**INMOVILIZADO MATERIAL**

**EJERCICIO: 2014**

**BIENES EN RÉGIMEN DE ADSCRIPCIÓN**

CUENTA	DESCRIPCIÓN	TIPO DE BIEN	VALOR DEL BIEN
TOTAL			

**INMOVILIZADO MATERIAL**

**EJERCICIO: 2014**

**BIENES AFECTOS A GARANTÍAS**

CUENTA	DESCRIPCIÓN	TIPO DE BIEN	TIPO DE GARANTÍA	IMPORTE DE GARANTÍA	VALOR DEL BIEN
<b>TOTAL</b>					

**OBSERVACIONES:**

#### **8.- Inversiones gestionadas.**

No se registran movimientos en estas cuentas.

#### **9.- Patrimonio público del suelo.**

Por su naturaleza el Consorcio no dispone de este tipo de bienes.

#### **10.- Inversiones financieras.**

Los movimientos se detallan en el cuadro adjunto.

#### **11.- Existencias.**

No se registran movimientos en estas cuentas.



PATRIMONIO PÚBLICO DEL SUELO

EJERCICIO: 2014

CUENTA	DESCRIPCIÓN	SALDO INICIAL	ENTRADAS O DOTACIONES	AUMENTOS POR SALIDAS, BAJAS TRANSFERENCIAS O TRASPASO DE OTRA CUENTA	DISMINUCIONES POR TRANSFERENCIA SO TRASPASO A OTRA CUENTA	SALDO FINAL
TOTAL						

OBSERVACIONES:

**INVERSIONES FINANCIERAS**

**EJERCICIO: 2014**

CUENTA	DESCRIPCIÓN	SALDO INICIAL	ENTRADAS O DOTACIONES	AUMENTOS POR TRANSFERENCIAS O TRASPASO DE OTRA CUENTA	SALIDAS, BAJAS O REDUCCIONES	DISMINUCIONES POR TRANSFERENCIAS O TRASPASO A OTRA CUENTA	SALDO FINAL
5660	DEPÓSITOS CONSTITUIDAS A CORTO PLAZO	27.607,20	0,00	0,00	1.100,00	0,00	26.507,20
	<b>TOTAL</b>	27.607,20			1.100,00		26.507,20

**OBSERVACIONES:**

**INVERSIONES FINANCIERAS**

**EJERCICIO: 2014**

**PRÉSTAMOS SINGULARES SIGNIFICATIVOS**

CUENTA	DESCRIPCIÓN	CARACTERÍSTICAS	IDENTIFICACIÓN DEL DEUDOR	IMPORTE
				TOTAL



## **12.- Tesorería.**

El detalle de cada una de las cajas y cuentas bancarias es el que se contiene en el listado adjunto.

El saldo de tesorería a 1 de enero de 2014 ascendió a la cantidad de 1.034.617,50.-€ y el saldo final a 31 de diciembre a 29.919,04.-€.

A final del ejercicio se cancelan los anticipos de caja fija, traspasándose contablemente sus saldos a la caja "Trasposos anticipos de caja fija" (Ordinal 099) cuya conciliación consta en el arqueo a 31 de diciembre, y que se regulariza en el ejercicio siguiente.

CUENTA	DESCRIPCIÓN	C.C.C	DESCRIPCIÓN	SALDO INICIAL	COBROS	PAGOS	SALDO FINAL
5700	CAJA OPERATIVA		CAJA CONSORCIO				
5700	CAJA OPERATIVA		CAJA HABILITADOS				
5700	CAJA OPERATIVA		CAJA - TRASPASO ANTIPOSO CAJA FIJA -	8.271,91	7.749,82	8.271,62	7.750,11
			<b>TOTAL 5700</b>	<b>8.271,91</b>	<b>7.749,82</b>	<b>8.271,62</b>	<b>7.750,11</b>
5710	LA CAIXA C/CTE	ES8221004337830200044675	CAIXABANK C/CTE 2100-4337-83-0200044675		48.093.224,78	48.093.224,78	
			<b>TOTAL 5710</b>		<b>48.093.224,78</b>	<b>48.093.224,78</b>	
5711	CAJA AHORROS MEDITERRANEO C/CTE	ES3100810693630002103314	SABADELL CAM C/CTE		120.032,56	120.032,56	
			<b>TOTAL 5711</b>		<b>120.032,56</b>	<b>120.032,56</b>	
5712	B. SANTANDER C/CTE	ES5400491827822110389395	SANTANDER C/CTE	1.026.022,15	5.517.522,82	6.522.462,48	21.082,49
			<b>TOTAL 5712</b>	<b>1.026.022,15</b>	<b>5.517.522,82</b>	<b>6.522.462,48</b>	<b>21.082,49</b>
5713	BANKIA OF. EMPRESAS	ES1220389651696000103271	BANKIA OF. EMPRESAS	17,83			17,83
			<b>TOTAL 5713</b>	<b>17,83</b>			<b>17,83</b>
5714	BANCO DE VALENCIA C/CTE	ES1100930100620077841226	B. VALENCIA C/CTE				
			<b>TOTAL 5714</b>				
5715	BANCO DE VALENCIA - CTA. CDTO.	ES3221000736082200230008	CAIXABANK(BANCO DE VALENCIA - CTA.CDTO.				
			<b>TOTAL 5715</b>				

TESORERÍA

EJERCICIO: 2014

CUENTA	DESCRIPCIÓN	C.C.C	DESCRIPCIÓN	SALDO INICIAL	COBROS	PAGOS	SALDO FINAL
5731	B.SANTANDER - TASAS EXAMEN	ES5700491827802110520971	SANTANDER - TASAS EXAMEN	49,00			49,00
	<b>TOTAL</b>	<b>5731</b>		<b>49,00</b>			<b>49,00</b>
5732	LA CAIXA - TASAS DE EXAMEN	ES1421004337880200045460	CAIXABANK- TASAS DE EXAMEN	256,61	884,00	121,00	1.019,61
	<b>TOTAL</b>	<b>5732</b>		<b>256,61</b>	<b>884,00</b>	<b>121,00</b>	<b>1.019,61</b>
5740	CAJA DE PAGOS A JUSTIFICAR		CAJA PAGOS A JUSTIFICAR		23.678,10	23.678,10	
	<b>TOTAL</b>	<b>5740</b>			<b>23.678,10</b>	<b>23.678,10</b>	
5751	CUENTAS RESTRINGIDAS DE A.C.F.	ES4600495039272210020966	SANTANDER ACF PARQUE P. FARNAL		1.737,73	1.737,73	
5751	CUENTAS RESTRINGIDAS DE A.C.F.	ES7800494819532310017619	SANTANDER ACF PARQUE MONCADA		3.833,43	3.833,43	
5751	CUENTAS RESTRINGIDAS DE A.C.F.	ES1000495039202916061192	SANTANDER ACF PARQUE SAGUNTO		2.939,33	2.939,33	
5751	CUENTAS RESTRINGIDAS DE A.C.F.	ES3900810693620002103413	SABADELL CAM ACF PATERNA		7.907,98	7.907,98	
5751	CUENTAS RESTRINGIDAS DE A.C.F.	ES2400810693640002105816	SABADELL CAM ACF BURJASOT		2.362,08	2.362,08	
5751	CUENTAS RESTRINGIDAS DE A.C.F.	ES2200810693620002103622	SABADELL CAM ACF L ELIANANA		2.625,56	2.625,56	
5751	CUENTAS RESTRINGIDAS DE A.C.F.	ES7000495414192110031260	SANTANDER ACF PARQUE TORRENT		5.706,68	5.706,68	
5751	CUENTAS RESTRINGIDAS DE A.C.F.	ES8400491021182210216191	SANTANDER ACF PARQUE SILLA		2.266,40	2.266,40	
5751	CUENTAS RESTRINGIDAS DE A.C.F.	ES4300491924812210019991	SANTANDER ACF PARQUE CATARROJA		2.396,52	2.396,52	

TESORERÍA

EJERCICIO: 2014

CUENTA	DESCRIPCIÓN	C.C.C	DESCRIPCIÓN	SALDO INICIAL	COBROS	PAGOS	SALDO FINAL
5751	CUENTAS RESTRINGIDAS DE A.C.F.	ES6900490061922010594677	SANTANDER ACF PARQUE GANDIA		3.188,91	3.188,91	
5751	CUENTAS RESTRINGIDAS DE A.C.F.	ES9500490093162690359626	SANTANDER ACF PARQUE CULLERA		2.473,00	2.473,00	
5751	CUENTAS RESTRINGIDAS DE A.C.F.	ES4400490818302810210758	SANTANDER ACF PARQUE OLIVA		2.905,38	2.905,38	
5751	CUENTAS RESTRINGIDAS DE A.C.F.	ES0900494605212810030724	SANTANDER ACF PARQUE ALZIRA		6.710,54	6.710,54	
5751	CUENTAS RESTRINGIDAS DE A.C.F.	ES4400495055922010037161	SANTANDER ACF PARQUE XATIVA		5.964,06	5.964,06	
5751	CUENTAS RESTRINGIDAS DE A.C.F.	ES9000493464202914116343	SANTANDER ACF PARQUE ONTINYENT		2.985,63	2.985,63	
5751	CUENTAS RESTRINGIDAS DE A.C.F.	ES3300495341442110000013	SANTANDER ACF PARQUE REQUENA		6.269,00	6.269,00	
5751	CUENTAS RESTRINGIDAS DE A.C.F.	ES380081069360002103820	SABADELL CAM - P. CHIVA		1.997,59	1.997,59	
5751	CUENTAS RESTRINGIDAS DE A.C.F.	ES5121004337820200045573	CAIXABANK, S.A. ACF OO. CC.		16.486,24	16.486,24	
			<b>TOTAL 5751</b>		<b>80.756,06</b>	<b>80.756,06</b>	
			<b>TOTAL</b>	<b>1.034.617,50</b>	<b>53.843.848,14</b>	<b>54.848.546,60</b>	<b>29.919,04</b>

OBSERVACIONES:

### **13.- Fondos propios.**

En el asiento de apertura de la contabilidad los resultados del ejercicio 2013 figuraban en la cuenta 129 "resultados del ejercicio" con un importe de -4.323.163,63.-€. Se realiza un asiento directo y se traspasa a la cuenta 120 "resultados de ejercicios anteriores".

La cuenta 129 recoge el resultado del ejercicio por valor de -5.166.969,54.-€. Se incorpora la "Cuenta del resultado económico patrimonial" donde se detalla el origen de esta cifra.

FONDOS PROPIOS

EJERCICIO: 2014

CUENTA	DESCRIPCIÓN	SALDO INICIAL	ENTRADAS O DOTACIONES	AUMENTOS POR SALIDAS, BAJAS TRANSFERENCIAS O REDUCCIONES O TRASPASO DE OTRA CUENTA	DISMINUCIONES POR TRANSFERENCIA SO TRASPASO A OTRA CUENTA	SALDO FINAL
1000	PATRIMONIO	19.026.965,39	0,00	0,00	0,00	19.026.965,39
1030	PATRIMONIO RECIBIDO EN CESIÓN	2.508.294,22	0,00	0,00	0,00	2.508.294,22
1200	RESULTADOS DE EJERCICIOS ANTERIORES	6.430.882,82	0,00	0,00	4.323.163,63	2.107.719,19
1290	RESULTADOS DEL EJERCICIO	-4.323.163,63	0,00	4.323.163,63	5.166.969,54	-5.166.969,54
	TOTAL	23.642.978,80		4.323.163,63	9.490.133,17	18.476.009,26

OBSERVACIONES:

## **14.- Información sobre endeudamiento.**

### **A) Pasivos financieros a largo y corto plazo.**

#### **A.1) Estado de la Deuda. Capitales.**

No se ha formalizado deuda en moneda distinta al euro.

#### **Corto plazo:**

Con fecha 27 de diciembre de 2013 el Consorcio concertó dos operaciones de tesorería a corto plazo para cubrir déficits transitorios de caja. Estas operaciones se han mantenido a lo largo del ejercicio 2014 con las condiciones que se indican:

- CAIXABANK:

Importe: 2.300.000.-€.

Intereses: EURIBOR TRIMESTRAL MAS 3,8

Comisión de apertura: 0,45%

Comisión de no disponibilidad: 0,15 TRIMESTRAL

Amortización: Al vencimiento

- BANCO SABADELL, S.A:

Importe: 2.300.000.-€.

Intereses: EURIBOR TRIMESTRAL MAS 3,8

Comisión de apertura: 0,45%

Comisión de no disponibilidad: 0,15 TRIMESTRAL

Amortización: Al vencimiento

Considerando que las necesidades al respecto se mantienen durante el ejercicio 2015, y teniendo en cuenta las fechas de vencimiento de dichas pólizas, se solicitan ofertas a diferentes entidades financieras, cancelándose las anteriores y adjudicándose dos nuevas operaciones de tesorería a Caixabank, S.A y Banco Sabadell S.A:

- CAIXABANK:  
 Fecha adjudicación: 31/10/2014  
 Importe: 2.300.000.-€.  
 Intereses: EURIBOR TRIMESTRAL MAS 2,65  
 Comisión por modificación de condiciones: 0,25%  
 Comisión de no disponibilidad: 0,20 TRIMESTRAL  
 Amortización: Al vencimiento

- BANCO SABADELL, S.A:  
 Fecha adjudicación: 15/12/2014  
 Importe: 2.300.000.-€.  
 Intereses: EURIBOR TRIMESTRAL MAS 1,24  
 Comisión de apertura: 0,15%  
 Comisión de no disponibilidad: 0,05 TRIMESTRAL  
 Amortización: Al vencimiento

En el cuadro "Estado de la Deuda. Capitales" se incluyen inicialmente las pólizas de crédito por su importe máximo. No obstante al reflejar el importe pendiente a 31 de diciembre se hace referencia al saldo dispuesto de las mismas. El pendiente a 31 de diciembre es el siguiente:

Saldo dispuesto según certificados bancarios	Pendiente a 31 de diciembre
CAIXABANK	2.130.060,49
BANCO SABADELL	2.191.054,74
<b>TOTAL PENDIENTE</b>	<b>4.321.115,23</b>

Este importe debe coincidir con el saldo de la cuenta 5220 "Deudas por operaciones de Tesorería": **4.321.143,75**.

Sin embargo existe una diferencia de **28,52.-€**.

**CONCILIACIÓN:**

Saldo según extractos bancarios: .....4.321.115,23

Saldo según contabilidad: .....4.321.143,75

Diferencia: .....28,52

Causa: Pagos contabilizados por la entidad local y no por la entidad financiera:

(1) Transferencia a tercero..... 28,52.-€ (Nº operación: 220140014380)

**Total: 28,52**

Los pagos contabilizados por la entidad local aumentan en contabilidad el saldo dispuesto en 28,52.-€.



### **Largo plazo:**

En 2014 no fue suscrita ninguna operación de crédito a largo plazo.

En cuanto a la deuda a largo plazo, hay que tener en cuenta las operaciones de arrendamiento financiero mencionadas en anteriores apartados de esta memoria. También se detalla en los cuadros correspondientes.

#### **A.2) Estado de la deuda. Intereses explícitos.**

Se corresponden con los que se describen en los cuadros de las siguientes páginas.

#### **A.3) Estado de la deuda. Intereses implícitos.**

No existen intereses implícitos.

#### **B) Operaciones de intercambio financiero.**

No se han producido operaciones de intercambio financiero de divisas y de intercambio financiero de intereses durante el ejercicio 2014.

#### **C) Avales concedidos.**

Durante el ejercicio 2014 no se han realizado operaciones de concesión de avales.

**ESTADO DE LA DEUDA. CAPITALES**

Deudas con entidades de crédito

**1.1) DEUDAS EN MONEDA NACIONAL**

EJERCICIO 2014

IDENTIFICACIÓN DE LA DEUDA	PENDIENTE A 1 DE ENERO	CREACIONES	AMORTIZAD. Y OTRAS DISMINUCIONES	PENDIENTE A 31 DICIEMBRE		
				LARGO PLAZO	CORTO PLAZO	TOTAL
ARRENDAMIENTO FINANCIERO	2.885.241,05	0,00	344.846,40	1.627.555,54	912.839,11	2.540.394,35
<b>TOTAL</b>	2.885.241,05		344.846,40	1.627.555,54	912.839,11	2.540.394,35

**ESTADO DE LA DEUDA. CAPITALES**

Deudas con entid crédito por op. Tesorer

IDENTIFICACIÓN DE LA DEUDA	PENDIENTE A 1 DE ENERO	CREACIONES	AMORTIZAD. Y OTRAS DISMINUCIONES	PENDIENTE A 31 DICIEMBRE		
				LARGO PLAZO	CORTO PLAZO	TOTAL
POLIZA DE CREDITO BANCO SABADELL 2013	2.098.230,15	0,00	2.098.230,15	0,00	0,00	0,00
POLIZA DE CREDITO BANCO SABADELL 2014	0,00	2.300.000,00	0,00	0,00	2.191.054,74	2.191.054,74
POLIZA DE CREDITO CAIXABANK 2013	1.506.100,32	0,00	1.506.100,32	0,00	0,00	0,00
POLIZA DE CREDITO CAIXABANK 2014	0,00	2.300.000,00	0,00	0,00	2.130.089,01	2.130.089,01
<b>TOTAL</b>	<b>3.604.330,47</b>	<b>4.600.000,00</b>	<b>3.604.330,47</b>	<b>4.321.143,75</b>	<b>4.321.143,75</b>	<b>4.321.143,75</b>

**OBSERVACIONES:**

A 1 de enero y 31 de diciembre se reflejan los saldos dispuestos de las operaciones de tesorería.  
 Las creaciones se reflejan por el importe total de la operación de tesorería contratada, sin especificar el saldo dispuesto en dicho momento.

**ESTADO DE LA DEUDA. INTERESES EXPLÍCITOS**

Deudas con entidades de crédito

**2.1) DEUDAS EN MONEDA NACIONAL**

EJERCICIO 2014

IDENTIFICACIÓN DE LA DEUDA	DEVENGADOS Y NO VENCIDOS A 1 DE ENERO		VENCIDOS EN EL EJERCICIO	DEVENGADOS EN EL EJERCICIO	RECTIFICACIONES Y TRAPASOS	DEVENGADOS Y NO VENCIDOS A 31 DE DICIEMBRE	
	LARGO PLAZO	CORTO PLAZO				LARGO PLAZO	CORTO PLAZO
ARRENDAMIENTO FINANCIERO BANCO SANTANDER	0,00	0,00	24.225,19	24.225,19	0,00	0,00	0,00
ARRENDAMIENTO FINANCIERO BBVA RENTING	0,00	0,00	48.870,44	48.870,44	0,00	0,00	0,00
<b>TOTAL</b>			73.095,63	73.095,63			

**ESTADO DE LA DEUDA. INTERESES EXPLÍCITOS**

Deudas con entid crédito por op. Tesorer

IDENTIFICACIÓN DE LA DEUDA	DEVENGADOS Y NO VENECIDOS A 1 DE ENERO		DEVENGADOS EN EL EJERCICIO	RECTIFICACIONES Y TRAPASOS	DEVENGADOS Y NO VENECIDOS A 31 DE DICIEMBRE		EJERCICIO 2014
	LARGO PLAZO	CORTO PLAZO			LARGO PLAZO	CORTO PLAZO	
POLIZA DE CREDITO BANCO SABADELL 2013	0,00	0,00	66.958,76	0,00	0,00	0,00	
POLIZA DE CREDITO BANCO SABADELL 2014	0,00	0,00	23.243,34	0,00	0,00	0,00	
POLIZA DE CREDITO CAIXABANK 2013	0,00	0,00	85.941,31	0,00	0,00	0,00	
POLIZA DE CREDITO CAIXABANK 2014	0,00	0,00	6.751,83	0,00	0,00	0,00	
<b>TOTAL</b>			182.895,24				

**OBSERVACIONES:**

**AVALES CONCEDIDOS**

EJERCICIO 2014

CARACTERÍSTICAS DEL AVAL		Fecha Concesión	Fecha Vencimiento	AVALES A 1 DE ENERO	AVALES CONCEDIDOS EN EL EJERCICIO	AVALES CANCELADOS EN EL EJERCICIO	AVALES A 31 DE DICIEMBRE
Finalidad del Aval							
TOTAL							

OBSERVACIONES:

## **15. -Operaciones por administración de recursos de otros entes públicos.**

El Consorcio no gestiona recurso alguno de otros entes públicos.

## **16.- Operaciones no presupuestarias de tesorería.**

### **A) Deudores de operaciones no presupuestarias.**

El montante de los deudores por operaciones no presupuestarias asciende a la cantidad de 115.376,56.-€.

El detalle por cuenta se recoge en el cuadro siguiente.

### **B) Acreedores de operaciones no presupuestarias**

El montante de los acreedores por operaciones no presupuestarias a 31 de diciembre, asciende a la cantidad de 6.573.033,06.-€. De este importe un 64,89% (4.321.143,75.-) corresponde a las operaciones de tesorería a las cuales se les da un tratamiento no presupuestario.

El detalle por cuenta se recoge en el cuadro adjunto.

### **C) Partidas pendientes de aplicación (Ingresos).**

El saldo de ingresos pendientes de aplicación asciende a la cantidad de 96.820,09.-€.

### **D) Partidas pendientes de aplicación (Pagos).**

A 31 de diciembre de 2014 el saldo de pagos pendientes de aplicación es de 25.980,07.-€

**ESTADO DE EVOLUCIÓN Y SITUACIÓN DE LOS RECURSOS ADMINISTRADOS POR CUENTA DE OTROS ENTES PÚBLICOS.**

I. DESARROLLO DEL PROCESO DE GESTIÓN DE LOS RECURSOS

CONCEPTO	DESCRIPCIÓN	SALDO INICIAL DERECHOS PEND. DE COBRO	DERECHOS RECONOCIDOS EN EL EJERCICIO	DERECHOS ANULADOS	BRUTA	RECAUDACION DEVOLUCIONES	LIQUIDA	EJERCICIO 2014	
								DERECHOS CANCELADOS	DERECHOS PENDIENTES DE COBRO



**Consorcio Provincial de Bomberos**

Fecha Obtención 08/04/2015  
Pág. 1

**ESTADO DE EVOLUCIÓN Y SITUACIÓN DE LOS RECURSOS ADMINISTRADOS POR CUENTA DE OTROS ENTES PÚBLICOS.**

II. DESARROLLO DE LAS DEVOLUCIONES DE RECURSOS DE OTROS ENTES PÚBLICOS.

CONCEPTO	DESCRIPCIÓN	DEVOLUCIONES RECONOCIDAS		DEVOLUCIONES EFECTUADAS EN EL EJERCICIO	PENDIENTES DE PAGO A 31 DE DICIEMBRE
		SALDO INICIAL PENDIENTE DE PAGO	MODIFICACIONES EN EL EJERCICIO	TOTAL	

Totales .....

**Consortio Provincial de Bomberos**

Fecha Obtención 08/04/2015  
 Pág. 1

**ESTADO DE EVOLUCIÓN Y SITUACIÓN DE LOS RECURSOS ADMINISTRADOS POR CUENTA DE OTROS ENTES PÚBLICOS.**

III. OBLIGACIONES DERIVADAS DE LA GESTIÓN.

CONCEPTO	DESCRIPCIÓN	SALDO INICIAL	MODIFICACIONES	RECAUDACIÓN	REINTEGROS	TOTAL	PAGOS REALIZADOS	PENDIENTES DE PAGO A 31 DE DICIEMBRE
			PENDIENTE DE PAGO					
			SALDO INICIAL	RECAUDACIÓN LÍQUIDA				

Totales .....

**Consorcio Provincial de Bomberos**

Fecha Obtención 08/04/2015

Pág. 1

**ESTADO DE EVOLUCIÓN Y SITUACIÓN DE LOS RECURSOS ADMINISTRADOS POR CUENTA DE OTROS ENTES PÚBLICOS.**  
IV. CUENTAS CORRIENTES CON OTROS ENTES PÚBLICOS

ENTE	N.I.F.	DENOMINACIÓN	SALDO INICIAL DEUDOR	CARGO	PAGOS	TOTAL CARGO	SALDO INICIAL ACREEDOR	INGRESOS	TOTAL DATA	DEUDOR	ACREEDOR	SALDO A 31 DE DICIEMBRE
------	--------	--------------	----------------------	-------	-------	-------------	------------------------	----------	------------	--------	----------	-------------------------

OPERACIONES NO PRESUPUESTARIAS DE TESORERÍA  
 EJERCICIO: 2014

1.- DEUDORES

CONCEPTO	DESCRIPCIÓN	SALDO 1 DE ENERO	MODIFICACIONES SALDO INICIAL	CARGOS REALIZADOS EN EJERCICIO	TOTAL DEUDORES	ABONOS REALIZADOS EN EJERCICIO	DEUDORES PENDIENTES DE COBRO A 31 DE DICIEMBRE
10001	DEPOSITOS CONSTITUIDOS	26.761,47			26.761,47	1.100,00	25.661,47
10002	FIANZAS CONSTITUIDAS	845,73			845,73		845,73
10003	H.P. DEUDORA - OTROS CONCEPTOS						
10010	RETENCIONES PENDIENTES DE REGULARIZAR	874,62			874,62		874,62
10020	PAGOS DUPLICADOS O EXCESIVOS	252,39			252,39		252,39
10042	DEUDORES POR I.V.A.	14.189,79			14.189,79		14.189,79
10050	ANTICIPOS Y PRESTAMOS CONCEDIDOS						
10055	ANTICIPOS Y PRESTAMOS AL PERSONAL	73.302,38		70.800,00	144.102,38	70.549,82	73.552,56
10056	OTROS ANTICIPOS						
	TOTAL	116.226,38		70.800,00	187.026,38	71.649,82	115.376,56

OPERACIONES NO PRESUPUESTARIAS DE TESORERÍA

EJERCICIO: 2014

2.- ACREEDORES

CONCEPTO	DESCRIPCIÓN	SALDO 1 DE ENERO	MODIFICACIONES SALDO INICIAL	ABONOS REALIZADOS EN EJERCICIO	TOTAL ACREEDORES	CARGOS REALIZADOS EN EJERCICIO	ACREEDORES PDES. DE PAGO A 31 DE DICIEMBRE
20001	I.R.P.F. RETENCION TRABAJO PERSONAL	909.161,22		6.363.524,35	7.272.685,57	6.326.813,18	945.872,39
20002	H.P. ACREEDORA IRPF - ARRENDAMIENTOS	482,25		2.053,25	2.535,50	2.178,50	357,00
20003	H.P. ACREEDORA - OTROS CONCEPTOS FISCALES						
20004	H.P. ACREEDORA IRPF APLAZADO						
20020	ACREEDORES POR DEVOLUCIÓN DE INGRESOS	5.921,43		8.031,40	13.952,83	5.921,43	8.031,40
20025	DERECHOS DE EXAMEN	97.662,00		884,00	98.546,00	97.775,00	771,00
20030	SEGURIDAD SOCIAL ACREEDORA	1.258.136,05		10.338.289,78	11.596.425,83	10.334.496,20	1.261.929,63
20031	REGULARIZACION SEG SOCIAL_MES ANTERIOR IT						
20049	ACREEDORES POR I.V.A.	133,88			133,88		133,88
20050	RETENCIONES PLAN DE PREVISIÓN	50,00		17.464,89	17.514,89	17.514,89	
20055	EMBARGOS JUDICIALES Y TESORERIA G. SEGURIDAD SOCIAL						
20060	RETENCIONES JUDICIALES DE NÓMINAS	9.671,27		63.716,86	73.388,13	61.086,05	12.302,08
20070	RETENCIONES CENTRALES SINDICALES	4.658,85		55.780,60	60.439,45	55.777,05	4.662,40
20075	OPERACIONES DE TESORERÍA						
20076	RETENCIONES EMBARGOS						
20077	OPERACION DE TESORERIA- SABADELL CAM NUEVA POLIZA CREDITO	2.098.230,15		105.140,16	2.203.370,31	12.315,57	2.191.054,74
20078	OPERACIÓN DE TESORERIA- CAIXABANK NUEVA POLIZA CRÉDITO	1.506.100,32		8.224.578,95	9.730.679,27	7.600.590,26	2.130.089,01
20142	FIANZAS METÁLICO 2008	2.600,00			2.600,00		2.600,00
20143	FIANZAS METÁLICO 2009						
	TOTAL	5.892.807,42		25.179.464,24	31.072.271,66	24.514.468,13	6.557.803,53

OPERACIONES NO PRESUPUESTARIAS DE TESORERÍA

EJERCICIO: 2014

2.- ACREEDORES

CONCEPTO	DESCRIPCIÓN	SALDO 1 DE ENERO	MODIFICACIONES SALDO INICIAL	ABONOS REALIZADOS EN EJERCICIO	TOTAL ACREEDORES	CARGOS REALIZADOS EN EJERCICIO	ACREEDORES PDTES. DE PAGO A 31 DE DICIEMBRE
20144	FIANZAS METÁLICO 2010	605,00			605,00		605,00
20145	FIANZAS METALICO 2013	6.775,34			6.775,34		6.775,34
20146	FIANZAS METÁLICO 2014			7.849,19	7.849,19		7.849,19
20200	COBROS PENDIENTES, DUPLICADOS O EXCESIVOS	66,20			66,20	66,20	
TOTAL		5.900.253,96		25.187.313,43	31.087.567,39	24.514.534,33	6.573.033,06

OPERACIONES NO PRESUPUESTARIAS DE TESORERÍA

EJERCICIO: 2014

3.- APLICAC. PENDIENTES DE APLICACIÓN. COBROS.

CONCEPTO	DESCRIPCIÓN	COBROS PDTES. DE APLICACIÓN A 1 DE ENERO	MODIFICACIONES SALDO INICIAL	COBROS REALIZADOS EN EJERCICIO	TOTAL COBROS EN EJERCICIO	COBROS APLICADOS EN EJERCICIO	COBROS PDTES. DE APLICACIÓN A 31 DE DICIEMBRE
30001	INGRESOS EN CAJA PENDIENTE DE APLICACION	1.103,42		1.103,42	1.103,42		
30002	INGRESOS EN CUENTAS OPERATIVAS PENDIENTE DE APLICACION	85.605,57	13.543.832,31	13.629.437,88	13.577.180,95		52.256,93
30007	INGRESOS DE RECURSOS GESTIONADOS POR OTROS PENDIENTES.APLIC	28.457,57	16.105,59	44.563,16			44.563,16
TOTAL		115.166,56	13.559.937,90	13.675.104,46	13.578.284,37		96.820,09

OPERACIONES NO PRESUPUESTARIAS DE TESORERÍA

EJERCICIO: 2014

4.- APLICAC. PENDIENTES DE APLICACIÓN. PAGOS.

CONCEPTO	DESCRIPCIÓN	PAGOS PDTES. APLICACIÓN A 1 DE ENERO	MODIFICACIONES SALDO INICIAL	PAGOS REALIZADOS EN EJERCICIO	TOTAL PAGOS PDTES. APLICACIÓN EN EJERCICIO	PAGOS APLICADOS EN EJERCICIO	PAGOS PDTES. DE APLICACIÓN A 31 DE DICIEMBRE
40001	PAGOS PENDIENTES DE APLICACION	29.751,88		34.079,20	63.831,08	37.851,01	25.980,07
40002	PAGOS EN CUENTAS OPERATIVAS PENDIENTES DE APLICACION	1.509,88		1.230,42	2.740,30	2.740,30	
40003	PAGOS PDTES. APLICAR - 2013						
40004	PAGOS PENDIENTES DE APLICAR AL PRESUPUESTO OPAS MAYO						
40005	PAGOS PENDIENTES APLICACION SEGUROS HASTA 31/05						
40006	OPAS JUNIO 2013-POSTERIORES	67.185,45			67.185,45	67.185,45	
40100	DIF. DE ARQUEO 2014.			24,20	24,20	24,20	
42000	PROVISIONES DE FONDOS PARA ANTICIPOS DE CAJA FIJA PTES. DE J			70.099,09	70.099,09	70.099,09	
	TOTAL	98.447,21		105.432,91	203.880,12	177.900,05	25.980,07



### **17.- Ingresos y gastos.**

Al cierre del ejercicio no existían subvenciones pendientes de justificar. Por su parte, el Consorcio por su propia naturaleza no concede subvenciones con excepción de aquellas destinadas a la realización de actividades deportivas y culturales internas, registradas en el capítulo IV y cuya cuantía no resulta relevante en relación con el total del presupuesto del ejercicio.

### **18.- Información sobre valores recibidos en depósito**

Se adjunta en la página siguiente.

### **19.- Cuadro de financiación**

**EJERCICIO: 2014**

**SUBVENCIONES RECIBIDAS PENDIENTES DE JUSTIFICAR**

CARACTERISTICAS	IMPORTE RECIBIDO	IMPORTE PENDIENTE DE JUSTIFICAR
<b>TOTAL</b>		

**OBSERVACIONES:**

**Consorcio Provincial de Bomberos**

Fecha Obtención

08/04/2015

Pág.

2

**EJERCICIO: 2014**

**TRANSFERENCIAS Y SUBVENCIONES CONCEDIDAS SIGNIFICATIVAS**

CARACTERÍSTICAS DE LA SUBVENCIÓN

DATOS IDENTIFICATIVOS DEL PERCEPTOR

IMPORTE

**TOTAL**

**OBSERVACIONES:**

**ESTADO DE VALORES RECIBIDOS EN DEPÓSITO**

**EJERCICIO: 2014**

CONCEPTO	DESCRIPCIÓN	SALDO 1 DE ENERO	MODIFICACIONES SALDO INICIAL	DEPÓSITOS RECIBIDOS EN EJERCICIO	TOTAL DEPÓSITOS RECIBIDOS	DEPÓSITOS CANCELADOS	DEPÓSITOS PENDIENTES DE DEVOLUCIÓN A 31 DE DICIEMBRE
70016	FIANZAS VALORES 2006	151.272,62			151.272,62		151.272,62
70017	FIANZAS VALORES 2007	8.876,76			8.876,76		8.876,76
70018	FIANZAS VALORES 2008	810,32			810,32		810,32
70019	FIANZAS VALORES 2009	21.300,00			21.300,00	21.300,00	
70020	FIANZAS VALORES 2010	14.847,01			14.847,01	14.847,01	
70021	FIANZAS VALORES 2011	128.195,33			128.195,33	8.448,12	119.747,21
70022	FIANZAS VALORES 2012	18.102,21			18.102,21	1.487,60	16.614,61
70023	FIANZAS -VALORES 2013	16.426,33			16.426,33		16.426,33
70024	FIANZAS-VALORES 2014			15.738,66	15.738,66		15.738,66
	<b>TOTAL</b>	<b>359.830,58</b>		<b>15.738,66</b>	<b>375.569,24</b>	<b>46.082,73</b>	<b>329.486,51</b>

**ESTADO DE VALORES RECIBIDOS EN DEPÓSITO**

**EJERCICIO: 2014**

CONCEPTO	DESCRIPCIÓN	SALDO 1 DE ENERO	MODIFICACIONES SALDO INICIAL	DEPÓSITOS RECIBIDOS EN EJERCICIO	TOTAL DEPÓSITOS RECIBIDOS	DEPÓSITOS CANCELADOS	DEPÓSITOS PENDIENTES DE DEVOLUCIÓN A 31 DE DICIEMBRE
70016	FIANZAS VALORES 2006	151.272,62			151.272,62		151.272,62
70017	FIANZAS VALORES 2007	8.876,76			8.876,76		8.876,76
70018	FIANZAS VALORES 2008	810,32			810,32		810,32
70019	FIANZAS VALORES 2009	21.300,00			21.300,00	21.300,00	
70020	FIANZAS VALORES 2010	14.847,01			14.847,01	14.847,01	
70021	FIANZAS VALORES 2011	128.195,33			128.195,33	8.448,12	119.747,21
70022	FIANZAS VALORES 2012	18.102,21			18.102,21	1.487,60	16.614,61
70023	FIANZAS -VALORES 2013	16.426,33			16.426,33		16.426,33
70024	FIANZAS-VALORES 2014			15.738,66	15.738,66		15.738,66
	<b>TOTAL</b>	<b>359.830,58</b>		<b>15.738,66</b>	<b>375.569,24</b>	<b>46.082,73</b>	<b>329.486,51</b>

CUADRO DE FINANCIACIÓN - ( PARTE I )

FONDOS APLICADOS		Ej: 2014	Ej: 2013	FONDOS OBTENIDOS		Ej: 2014	Ej: 2013
1.	Recursos aplicados en operaciones de gestión	85.192.768,47	69.533.958,51	1.	Recursos procedentes de operaciones de gestión	80.310.849,55	65.664.942,59
	a) Reducción de existencias de productos terminados y en curso de fabricación				a) Ventas y prestaciones de servicios		
	b) Aprovisionamientos	3.261.180,94	3.155.972,29		b) Aumento de existencias de productos terminados y en curso de fabricación	720.157,51	51.928,29
	c) Servicios exteriores	69.186,97	24.518,45		c) Ingresos tributarios		
	d) Tributos	38.727.639,02	38.918.367,97		d) Ingresos urbanísticos	46.267.832,68	44.913.604,20
	e) Gastos de personal y prestaciones sociales	16.000,00	21.000,00		e) Transferencias y subvenciones	8.114,38	35.654,43
	f) Transferencias y Subvenciones	201.223,53	487.260,90		f) Ingresos financieros	7.346.862,60	848.012,73
	g) Gastos financieros	6.961.214,70	958.956,52		g) Otros ingresos de gestión corrientes e ingresos excepcionales	25.967.882,38	19.815.742,94
	h) Otras pérdidas de gestión corriente y gastos excepcionales	35.956.323,31	25.967.882,38		h) Provisiones aplicadas de activos circulantes	-18.346,47	-29.513,01
	i) Dotación provisiones de activos circulantes				2. Cobros pendientes de aplicación		
	j) Pagos pendientes de aplicación	-72.467,14	72.300,09		a) Cobros pendientes de aplicación	-18.346,47	-29.513,01
2.	Gastos Amortizables	-59.795,78	-149.447,82	3.	Incrementos directos de patrimonio		
	a) Gastos Amortizables	-59.795,78	-149.447,82		a) En adscripción		
3.	Gastos Amortizables				b) En cesión		
	a) Gastos Amortizables				4. Deudas a largo plazo	-620.287,08	-620.497,00
4.	Adquisiciones y otras altas de inmovilizado	1.855.183,13	363.164,86		a) Empréstitos y pasivos análogos		
	a) Inversiones destinadas al uso general				b) Préstamos recibidos		
	b) Inversiones inmateriales	-395.762,72	78.252,57		c) Otros conceptos		
	c) Inversiones materiales	2.250.945,85	284.912,29	5.	Enajenaciones y otras bajas de inmovilizado		
	d) Inversiones gestionadas				a) Inversiones destinadas al uso general		
	e) Patrimonio Público del Suelo				b) Inversiones inmateriales		
	f) Inversiones financieras				c) Inversiones materiales		
5.	Disminuciones directas de patrimonio				d) Inversiones gestionadas		
	a) En adscripción				e) Patrimonio Público del Suelo		
	b) En cesión				f) Inversiones financieras		
	c) Entregado al uso general			6.	Cancelación anticipada o traspaso a corto plazo de inmovilizados financieros		
6.	Cancelación o traspaso a corto plazo de deudas a largo plazo				a) Inversiones destinadas al uso general		
	a) Empréstitos y otros pasivos				b) Inversiones inmateriales		
	b) Por préstamos recibidos				c) Inversiones materiales		
	c) Otros conceptos				d) Inversiones gestionadas		
7.	Provisiones para riesgos y gastos				e) Patrimonio Público del Suelo		
	a) Empréstitos y otros pasivos				f) Inversiones financieras		
	b) Por préstamos recibidos						
	c) Otros conceptos						

CUADRO DE FINANCIACIÓN - ( PARTE II )

VARIACIONES DE CAPITAL CIRCULANTE ( Resumen )	EJERCICIO 2014		EJERCICIO 2013	
	AUMENTOS	DISMINUCIONES	AUMENTOS	DISMINUCIONES
1. Existencias				
a) Existencias				
2. Deudores				
a) Presupuestarios	4.838.042,13	5.150.148,62	140.631,70	6.023.509,98
b) No presupuestarios	250,18			12.002,24
c) Por Administración de Recursos de otros entes				
d) Variación de provisiones				
3. Acreedores				
a) Presupuestarios		9.988.440,93	1.171.612,69	6.152.139,44
b) No presupuestarios	121.486,67	660.472,47	1.608.440,56	436.827,87
c) Por Administración de Recursos de otros entes				
4. Inversiones financieras temporales				
5. Empréstitos y otras deudas a corto plazo		548.539,80	972.073,46	
a) Empréstitos y otras emisiones				
b) Préstamos recibidos y otros conceptos		548.539,80	972.073,46	
6. Otras cuentas no bancarias				
7. Tesorería		1.005.798,46		925.219,23
a) Caja		521,80		4.112,18
b) Bancos e instituciones de crédito		1.005.276,66		921.107,05
8. Ajustes por periodificación				
a) Ajustes por periodificación				
b) Ajustes por periodificación Acreedores				
b) Ajustes por periodificación Acreedores				

## **20.- Información presupuestaria.**

El presupuesto inicialmente aprobado por el Consorcio ascendió a la cantidad de 45.413.490,00.-€.

### **20.1.-Ejercicio corriente.**

#### **A) Presupuesto de gastos.**

##### **A.1) Modificaciones de crédito.**

Las modificaciones de crédito realizadas en el ejercicio 2014 ascendieron a la cantidad de 5.933.656,21.-€. El detalle por tipo de modificación y aplicación presupuestaria se recoge en el siguiente cuadro:

##### **A.2) Remanentes de crédito.**

Se detallan igualmente en las páginas siguientes.

##### **A.3) Ejecución de proyectos de gastos.**

No existen proyectos de gastos.

##### **A.4) Acreedores por operaciones pendientes de aplicar al presupuesto.**

Los movimientos de la cuenta 413 se reflejan en el cuadro adjunto.



# PRESUPUESTO DE GASTOS. EJERCICIO CORRIENTE

Fecha Obtención 08/04/2015

Pag. 1

## MODIFICACIONES DE CRÉDITO

EJERCICIO 2014

APLIC. PRESUPUESTARIA	DESCRIPCIÓN	CRÉDITOS EXTRAORD.	SUPLEMENTOS DE CRÉDITO	AMPLIACIONES DE CRÉDITO	TRANSFERENCIAS CRÉDITO		INCORPORACIÓN REMANENTES DE CRÉDITO	CRÉDITOS GENERADOS	BAJAS POR ANULACIÓN	AJUSTES POR PRORROGA	TOTAL MODIFICACIÓN
					POSITIVAS	NEGATIVAS					
000.13500.2060099	ARRENDAMIENTO EQUIPOS INFORMÁTICOS						2.874,76				2.874,76
000.13500.2120099	REPARACION Y MANTENIMIENTO EDIFICIOS						1.275,23				1.275,23
000.13500.2130099	CONS. Y REPARACION DE MAQ. INST. Y UT.						991,29				991,29
000.13500.2140099	REP. Y MANT. VEHICULOS						8.432,08				8.432,08
000.13500.2160099	CONSERVACION Y REPARACION EQUIPOS INFORMACION REMANENTES						904,75				904,75
000.13500.2200200	MATERIAL INFORMÁTICO						1.647,00				-1.647,00
000.13500.2210400	VESTUARIO		40.000,00				162.203,47				40.000,00
000.13500.2210499	VESTUARIO						22.386,69				162.203,47
000.13500.2219999	MATERIAL OPERATIVO Y OTROS										22.386,69
000.13500.2220000	SERVICIO DE TELECOMUNICACIONES		27.970,90								34.970,90
000.13500.2220300	COMUNICACIONES INFORMATICAS										1.300,00
000.13500.2220399	COMUNICACIONES INFORMATICAS						697,35				697,35
000.13500.2240000	SEGUROS (Vehiculos y embarcaciones)						1.100,00				1.100,00
000.13500.2260500	GASTOS JURIDICOS						26.000,00				-26.000,00
000.13500.2270800	INDEMNIZACIONES RESPONSABILIDAD PATRIMONIAL						3.000,00				-3.000,00
000.13500.2270800	SERVICIOS DE RECAUDACION FAVOR CONSORCIO						19.200,00				-19.200,00
000.13500.2279900	OTROS TRABAJOS DE EMPRESAS Y PROFESIONALES						2.000,00				2.000,00
000.13500.2279901	OTROS TRABAJOS DE EMPRESAS Y PROFESIONALES		58.080,00				78.650,00				136.730,00
000.13500.2279999	OTROS TRABAJOS DE EMPRESAS Y PROFESIONALES						37.889,94				37.889,94
000.13500.3580099	INTE. OPERAC. ARRENDAMIENTO FINANCIERO						4.097,19				4.097,19
000.13500.4800000	SUBVENC. ACTIV. DEPORTIVAS Y CULTURALES						5.900,00				-5.900,00
000.13500.4800002	OTRAS SUBVENCIONES						1.500,00				-1.500,00
000.13500.4810000	PREMIOS, BECAS Y PENSIONES DE ESTUDIO						950,00				950,00
000.13500.5000000	FONDO DE CONTINGENCIA								100.000,00		-100.000,00
000.13500.6220099	EDIFICIOS Y OTRAS CONSTRUCCIONES						1.811.700,00				1.811.700,00
000.13500.6230099	MAQUINARIA, INSTALACIONES Y UTILLAJE						88.206,57				88.206,57
000.13500.6240000	ELEMENTOS DE TRANSPORTE							2.429.803,00			2.429.803,00





# PRESUPUESTO DE GASTOS. EJERCICIO CORRIENTE

Fecha Obtención 08/04/2015  
Pág. 4

## MODIFICACIONES DE CRÉDITO

EJERCICIO 2014

APLIC. PRESUPUESTARIA	DESCRIPCION	CRÉDITOS EXTRAORD.	SUPLEMENTOS DE CRÉDITO	AMPLIACIONES DE CRÉDITO	TRANSFERENCIAS CRÉDITO		INCORPORACION REMANENTES DE CRÉDITO	CRÉDITOS GENERADOS	BAJAS POR ANULACION	AJUSTES POR PRORROGA	TOTAL MODIFICACION
					POSITIVAS	NEGATIVAS					
402.13500.2120099	REPARACION Y MANTENIMIENTO EDIFICIOS						604,92				604,92
402.13500.2130099	CONS. Y REPARACION DE MAQ. INST. Y UT.						2.689,95				2.689,95
403.13500.2120099	REPARACION Y MANTENIMIENTO EDIFICIOS						548,96				548,96
403.13500.2130099	CONS. Y REPARACION DE MAQ. INST. Y UT.						2.716,57				2.716,57
501.13500.2120099	REPARACION Y MANTENIMIENTO EDIFICIOS						674,74				674,74
501.13500.2130099	CONS. Y REPARACION DE MAQ. INST. Y UT.						7.705,27				7.705,27
501.13500.2220300	COMUNICACIONES INFORMATICAS										
502.13500.2120099	REPARACION Y MANTENIMIENTO EDIFICIOS					258,00	604,92				258,00
502.13500.2130099	CONS. Y REPARACION DE MAQ. INST. Y UT.						3.533,88				3.533,88
502.13500.2140000	REP. Y MANT. VEHICULOS XÁTIVA										
503.13500.2120099	REPARACION Y MANTENIMIENTO EDIFICIOS						620,99				17.937,22
503.13500.2130099	CONS. Y REPARACION DE MAQ. INST. Y UT.						3.533,88				3.533,88
503.13500.2140000	REP. Y MANT. VEHICULOS ONTINVENT										
601.13500.2120099	REPARACION Y MANTENIMIENTO EDIFICIOS						648,28				8.699,55
601.13500.2130099	CONS. Y REPARACION DE MAQ. INST. Y UT.						246,61				246,61
601.13500.2140000	REP. Y MANT. VEHICULOS REQUENA										
602.13500.2120099	REPARACION Y MANTENIMIENTO EDIFICIOS						604,92				4.035,87
602.13500.2130099	CONS. Y REPARACION DE MAQ. INST. Y UT.						312,30				312,30
602.13500.2140000	REP. Y MANT. VEHICULOS CHIVA										
602.13500.2220300	COMUNICACIONES INFORMATICAS										
	TOTAL		351.068,73			133.465,93	133.465,93	3.209.784,48	2.472.803,00	100.000,00	5.933.656,21

REMANENTES DE CRÉDITO

EJERCICIO 2014

APLIC. PRESUPUESTARIA	DESCRIPCIÓN	REMANENTES COMPROMETIDOS	REMANENTES NO COMPROMETIDOS
		INCORPORABLES	NO INCORPORABLES
2014 000	13500 1100000 RETRIBUCIONES BÁSICAS Y OTRAS . PERSONAL EVENTUAL		-2.612,74
2014 000	13500 1200010 RETRIBUCIONES BÁSICAS. PERSONAL FUNCIONARIOS	708.768,40	
2014 000	13500 1200090 RETRIBUCIONES BÁSICAS ATRASOS	8.785,52	
2014 000	13500 1200600 RETRIBUCIONES BÁSICAS ANTIGÜEDAD	-19.638,49	
2014 000	13500 1210010 RETRIBUCIONES COMPLEMENTARIAS	-81.500,74	
2014 000	13500 1210090 RETRIBUCIONES COMPLEMENTARIAS ATRASOS	111.878,83	
2014 000	13500 1300000 RETRIBUCIONES LABORAL FLUO	-58.924,88	
2014 000	13500 1500000 PRODUCTIVIDAD	-14.326,59	
2014 000	13500 1510000 GRATIFICACIONES EXTRAORDINARIAS	-103.614,15	
2014 000	13500 1600000 CUOTAS SEGURIDAD SOCIAL	281.114,95	
2014 000	13500 1620404 AYUDAS MINUSVALIAS	5.140,72	
2014 000	13500 1620500 SEGUROS PERSONAL	-17.329,15	
2014 000	13500 1620501 SEGUROS RC	871,20	
2014 000	13500 2060000 ARRENDAMIENTO EQUIPOS INFORMATICOS	2.874,76	
2014 000	13500 2060099 ARRENDAMIENTO EQUIPOS INFORMATICOS		-13.118,11
2014 000	13500 2120000 REPARACION Y MANTENIMIENTO EDIFICIOS		1.275,23
2014 000	13500 2120099 REPARACION Y MANTENIMIENTO EDIFICIOS		-186,27
2014 000	13500 2130000 CONS. Y REPARACION DE MAQ.INST. Y UT.	29,06	
2014 000	13500 2130099 CONS. Y REPARACION DE MAQ.INST. Y UT.		-1.590,83
2014 000	13500 2140000 REP. Y MANT. VEHICULOS		23.201,04
2014 000	13500 2140001 REP. Y MANTENIMIENTO VEHICULOS ARRENDADOS		0,36
2014 000	13500 2140002 CUOTAS MANTENIMIENTO ARRENDAMIENTO VEHICULOS	49.856,79	
2014 000	13500 2140099 REP. Y MANT. VEHICULOS		2.400,00
2014 000	13500 2140901 REP. Y MANT. EMBARCACIONES		922,88
2014 000	13500 2150002 REP. Y MANT. TEL.FAX Y SIMILARES		610,86
2014 000	13500 2160003 CONSERVACION Y REPARACION EQUIPOS INFORMACION	2.979,32	
2014 000	13500 2160099 CONSERVACION Y REPARACION EQUIPOS INFORMACION REMANENTES		
2014 000	13500 2170000 REP. Y MANT. RED DE COMUNICACIONES		32.796,56

REMANENTES DE CRÉDITO

EJERCICIO 2014

APLIC. PRESUPUESTARIA	DESCRIPCIÓN	REMANENTES COMPROMETIDOS		REMANENTES NO COMPROMETIDOS	
		INCORPORABLES	NO INCORPORABLES	INCORPORABLES	NO INCORPORABLES
2014 000 13500 2200000	MATERIAL DE OFICINA				5.850,96
2014 000 13500 2200100	PRENSA, REVISTAS Y PUBLIC. PERIODICAS				766,54
2014 000 13500 2200200	MATERIAL INFORMÁTICO				14.183,54
2014 000 13500 2200300	LIBROS Y PUBLIC. LEGISLACION Y OTROS				2.182,09
2014 000 13500 2210000	SUMINISTRO ENERGIA ELECTRICA				-9.482,01
2014 000 13500 2210100	SUMINISTRO DE AGUA				-2.371,85
2014 000 13500 2210300	SUMINISTRO COMBUSTIBLE VEHICULOS				-2.234,93
2014 000 13500 2210302	SUMINISTRO COMBUSTIBLE MAQUINARIA				1.060,53
2014 000 13500 2210400	VESTUARIO		137.181,73		-94.401,21
2014 000 13500 2210499	VESTUARIO				113.631,40
2014 000 13500 2211500	PEQUEÑOS SUMINISTROS Y MATERIAL OPERATIVO				-4.904,45
2014 000 13500 2219900	MATERIAL OPERATIVO Y OTROS		6.907,90		178.468,83
2014 000 13500 2219901	ESPUMOGENO Y OTROS CENTRALIZADOS				12.000,00
2014 000 13500 2219902	RECARGAS Y OTROS DESCENTRALIZADOS		11.673,70		-3.334,49
2014 000 13500 2219999	MATERIAL OPERATIVO Y OTROS				22.386,69
2014 000 13500 2220000	SERVICIO DE TELECOMUNICACIONES			5.504,68	
2014 000 13500 2220100	COMUNIC. POSTALES Y TELEGRAFICAS				4.380,67
2014 000 13500 2220300	COMUNICACIONES INFORMATICAS		653,40	48,43	
2014 000 13500 2220399	COMUNICACIONES INFORMATICAS				697,35
2014 000 13500 2240000	SEGUROS (vehiculos y embarcaciones)			262,81	
2014 000 13500 2250200	TRIBUTOS DE LAS ENTIDADES LOCALES				-1.186,97
2014 000 13500 2260000	GASTOS DIVERSOS.				966,44
2014 000 13500 2260100	PROTOCOLO Y REPRESENTACION				950,00
2014 000 13500 2260200	PUBLICIDAD Y PROPAGANDA				1.779,85
2014 000 13500 2260300	PUBLICACION EN DIARIOS OFICIALES				-1.625,00
2014 000 13500 2260400	GASTOS JURIDICOS				1.000,00
2014 000 13500 2260401	GASTOS JURIDICOS RECAUDACION				625,00
2014 000 13500 2260402	GASTOS JURIDICOS RR. HH.				2.400,00
2014 000 13500 2260500	INDEMNIZACIONES RESPONSABILIDAD PATRIMONIAL				

REMANENTES DE CRÉDITO

EJERCICIO 2014

APLIC. PRESUPUESTARIA	DESCRIPCIÓN	REMANENTES COMPROMETIDOS		REMANENTES NO COMPROMETIDOS	
		INCORPORABLES	NO INCORPORABLES	INCORPORABLES	NO INCORPORABLES
2014 000	13500 2260900 ACTIVIDADES CULTURALES Y DEPORTIVAS				2.000,00
2014 000	13500 2270000 SERVICIO DE LIMPIEZA Y ASEO		2.835,96		347,19
2014 000	13500 2270001 LIMPIEZA Y REPARACION DE VESTUARIO				1.542,74
2014 000	13500 2270800 SERVICIOS DE RECAUDACION FAVOR CONSORCIO				2.800,00
2014 000	13500 2279900 OTROS TRABAJOS DE EMPRESAS Y PROFESIONALES		116.078,82		-167.296,39
2014 000	13500 2279901 OTROS TRABAJOS DE EMPRESAS Y PROFESIONALES		59.771,65		
2014 000	13500 2279999 OTROS TRABAJOS DE EMPRESAS Y PROFESIONALES			105.416,91	
2014 000	13500 2300000 DIETAS MIEMBROS ORGANOS DE GOBIERNO				-1.221,31
2014 000	13500 2302000 DIETAS Y GASTOS LOCOMOCION PERSONAL				-14.180,27
2014 000	13500 2302001 DIET. Y GASTOS LOCOM. PERS. - COMPETICIONES DEPORTIVAS-				2.000,00
2014 000	13500 3100000 INTERESES Y GASTOS FORMALIZACION				-478,54
2014 000	13500 3520000 INTERESES DE DEMORA - S.S./IRPF				35.000,00
2014 000	13500 3520001 INTERESES DE DEMORA PROVEEDORES				7.500,00
2014 000	13500 3520002 INT DEMORA ACREDORES CAP I		56.762,00		4.500,00
2014 000	13500 3580000 INTE. OPERAC. ARRENDAMIENTO FINANCIERO				0,43
2014 000	13500 3580099 INTE. OPERAC. ARRENDAMIENTO FINANCIERO				46,13
2014 000	13500 4800000 SUBVENC. ACTIV. DEPORTIVAS Y CULTURALES				3.000,00
2014 000	13500 4800002 OTRAS SUBVENCIONES				
2014 000	13500 4810000 PREMIOS, BECAS Y PENSIONES DE ESTUDIO				1.950,00
2014 000	13500 5000000 FONDO DE CONTINGENCIA				
2014 000	13500 6220000 EDIFICIOS Y OTRAS CONSTRUCCIONES				
2014 000	13500 6220099 EDIFICIOS Y OTRAS CONSTRUCCIONES				1.795.676,33
2014 000	13500 6230000 MAQUINARIA, INSTALACIONES Y UTILLAJE		144.452,28		306,74
2014 000	13500 6230099 MAQUINARIA, INSTALACIONES Y UTILLAJE				
2014 000	13500 6230099 MAQUINARIA, INSTALACIONES Y UTILLAJE		1.856.699,74		71.188,99
2014 000	13500 6240000 ELEMENTOS DE TRANSPORTE				
2014 000	13500 6240099 ELEMENTOS DE TRANSPORTE			10,89	
2014 000	13500 6260099 EQUIPOS INFORMATICOS				22.699,06
2014 000	13500 6270100 RED DE COMUNICACIONES				
2014 000	13500 6270199 RED DE COMUNICACIONES				1.215,66

REMANENTES DE CRÉDITO

EJERCICIO 2014

APLIC. PRESUPUESTARIA	DESCRIPCIÓN	REMANENTES COMPROMETIDOS	REMANENTES NO COMPROMETIDOS
		INCORPORABLES	NO INCORPORABLES
2014 000 13500 6350000	MOBILIARIO		115.331,60
2014 000 13500 6350099	MOBILIARIO		
2014 000 13500 6360000	EQUIPOS INFORMATICOS		854,80
2014 000 13500 6410000	GASTOS EN APLICACIONES INFORMATICAS		
2014 000 13500 6410013	GASTOS EN APLICACIONES INFORMATICAS, PROGRAMA GESTION RRHH		36.000,00
2014 000 13500 6410014	GASTOS EN APLICACIONES INFORMATICAS		-35.999,99
2014 000 13500 6410099	GASTOS EN APLICACIONES INFORMATICAS		
2014 000 13500 6480000	CUOTAS ARRENDAMIENTO FINANCIERO	235.580,70	0,17
2014 000 13500 6480099	CUOTAS ARRENDAMIENTO FINANCIERO		
2014 000 13500 8300000	CONCESION PRESTAMOS		1.000,00
2014 000 13501 2260700	PROCESOS DE SELECCION		
2014 000 13501 2330100	INDEMN. PROCESOS SELEC. PERSONAL		2.855,15
2014 000 13514 1200010	RETRIBUCIONES BÁSICAS FORESTALES		14.449,99
2014 000 13514 1200600	RETRIBUCIONES BÁSICAS ANTIGÜEDAD FORESTALES		-380,14
2014 000 13514 1210010	RETRIBUCIONES COMPLEMENTARIAS FORESTALES		-52.466,89
2014 000 13514 1510000	GRATIFICACIONES EXTRAORDINARIAS ENCOMIENDA FORESTAL		-132.559,87
2014 000 13514 1620500	SEGUROS PERSONAL ENCOMIENDA FORESTAL		1.992,00
2014 000 13514 2140000	REP. Y MANT. VEHICULOS ENCOMIENDA FORESTAL		6.746,46
2014 000 13514 2210300	SUMINISTRO COMBUSTIBLE ENCOMIENDA FORESTAL		4.687,91
2014 000 13514 2220000	SERVICIO DE TELECOMUNICACIONES ENCOMIENDA FORESTAL		5.207,58
2014 000 13514 2240000	SEGUROS ENCOMIENDA FORESTAL		
2014 000 13514 2260600	REUNIONES, CONFERENCIAS Y CURSOS ENCOMIENDA FORESTAL		6.439,00
2014 000 13514 2302000	DIETAS Y GASTOS LOCOMOCION PERSONAL ENCOMIENDA FORESTAL		-8.720,76
2014 000 13523 1620500	SEGUROS PERSONAL VOLUNTARIADO		-6.116,73
2014 000 13523 2210400	VESTUARIO PERSONAL VOLUNTARIO		3.886,00
2014 000 13523 2210499	VESTUARIO PERSONAL VOLUNTARIO		
2014 000 13523 2219900	MATERIAL OPERATIVO Y OTROS VOLUNTARIADO		640,00



REMANENTES DE CRÉDITO

EJERCICIO 2014

APLIC. PRESUPUESTARIA	DESCRIPCIÓN	REMANENTES COMPROMETIDOS	REMANENTES NO COMPROMETIDOS	INCORPORABLES	NO INCORPORABLES	INCORPORABLES	NO INCORPORABLES
2014 000 13523	2240000 SEGUROS VEHICULOS VOLUNTARIOS						
2014 000 13523	2260200 TRIBUTOS DE LAS ENTIDADES LOCALES VOLUNTARIOS						4.500,00
2014 000 13523	2330000 INDEMNIZACIONES -VOLUNTARIADO-						-9.026,00
2014 000 13540	1510000 GRATIFICACIONES EXTRAORDINARIAS - FORMACION INTERNA						3.494,94
2014 000 13540	2260600 REUNIONES, CONFERENCIAS Y CURSOS FORMACION INTERNA			10.985,59			3.027,03
2014 000 13540	2302000 DIETAS Y GASTOS LOCOMOCION PERSONAL FORMACION INTERNA						7.096,91
2014 000 13540	2330002 INDEMNIZ. PROFESORADO PERSONAL CONSORCIO FORMACION INTERNA			11.564,17		12.789,36	4.490,16
2014 000 13550	2330002 INDEMNIZ. PROFESORADO PERSONAL CONSORCIO FORMACION EXTERNA						214,56
2014 000 13561	2020000 ARREND. INMUEBLES -PREVEN. RIESGOS LABORALES-			1.954,74			8.104,50
2014 000 13561	2219900 MATERIAL OPERATIVO Y OTROS PREVENCIÓN RIESGOS LABORALES					1.273,10	82.654,91
2014 000 13561	2279900 OTROS TRABAJOS DE EMPRESAS Y PROFESIONALES PREV. RIESG. LABO			47.461,55			839,31
2014 000 13561	2279999 OTROS TRABAJOS DE EMPRESAS Y PROFESIONALES PREV. RIESG. LABO						241,90
2014 000 13561	2330099 OTRAS INDEMNIZACIONES TRIBUNALES MEDICOS						
2014 000 13574	2260200 PUBLICIDAD Y PROPAGANDA DIVULGACION ESCOLAR						
2014 000 13574	2260900 ACTIVIDADES CULTURALES Y DEPORTIVAS PATROCINIO			7.000,00			
2014 000 13574	2302000 DIETAS Y GASTOS LOCOMOCION PERSONAL DIVULGACION ESCOLAR						
2014 000 13580	2260900 ACTIVIDADES CULTURALES Y DEPORTIVAS GRUPOS ESPECIALES					2.478,89	
2014 101 13500	2120000 REPARACION Y MANTENIMIENTO EDIFICIOS			2.875,42			-675,71
2014 101 13500	2120099 REPARACION Y MANTENIMIENTO EDIFICIOS						653,00
2014 101 13500	2130000 CONS. Y REPARACION DE MAQ. INST. Y UT.						9.141,28
2014 101 13500	2130099 CONS. Y REPARACION DE MAQ. INST. Y UT.			840,83			
2014 101 13500	2140000 REP. Y MANT. VEHICULOS SAGUNTO						-7.792,38
2014 101 13500	2210000 SUMINISTRO ENERGIA ELECTRICA						6.789,57
2014 101 13500	2210300 SUMINISTRO COMBUSTIBLE VEHICULOS						5.506,66
2014 101 13500	2210301 SUMINISTRO COMBUSTIBLE CALEFACCIONACS						412,70

REMANENTES DE CRÉDITO

EJERCICIO 2014

APLIC. PRESUPUESTARIA	DESCRIPCIÓN	REMANENTES COMPROMETIDOS		REMANENTES NO COMPROMETIDOS	
		INCORPORABLES	NO INCORPORABLES	INCORPORABLES	NO INCORPORABLES
2014 101 13500 2210302	SUMINISTRO COMBUSTIBLE MAQUINARIA			1.965,00	
2014 101 13500 2211500	PEQUEÑOS SUMINISTROS Y MATERIAL OPERATIVO			592,40	
2014 101 13500 2220000	SERVICIO DE TELECOMUNICACIONES			744,61	
2014 101 13500 2220300	COMUNICACIONES INFORMATICAS		261,36	154,29	
2014 101 13500 2270000	SERVICIO DE LIMPIEZA Y ASEO		1.133,96	79,06	
2014 101 13500 2270001	LIMPIEZA Y REPARACION DE VESTUARIO			5.056,49	
2014 101 13500 2302000	DIETAS Y GASTOS LOCOMOCION PERSONAL			2.068,61	
2014 102 13500 2120000	REPARACION Y MANTENIMIENTO EDIFICIOS			4.237,22	
2014 102 13500 2120099	REPARACION Y MANTENIMIENTO EDIFICIOS			548,96	
2014 102 13500 2130000	CONS. Y REPARACION DE MAQ.INST. Y UT.		468,45	2.683,97	
2014 102 13500 2130099	CONS. Y REPARACION DE MAQ.INST. Y UT.			3.925,94	
2014 102 13500 2140000	REP. Y MANT. VEHICULOS P.FARNALS			456,33	
2014 102 13500 2210000	SUMINISTRO ENERGIA ELECTRICA			166,64	
2014 102 13500 2210100	SUMINISTRO DE AGUA			-476,21	
2014 102 13500 2210300	SUMINISTRO COMBUSTIBLE VEHICULOS			270,35	
2014 102 13500 2210301	SUMINISTRO COMBUSTIBLE CALEFACCION-ACS			406,09	
2014 102 13500 2210302	SUMINISTRO COMBUSTIBLE MAQUINARIA			-119,49	
2014 102 13500 2211500	PEQUEÑOS SUMINISTROS Y MATERIAL OPERATIVO			1.412,89	
2014 102 13500 2220000	SERVICIO DE TELECOMUNICACIONES			153,79	
2014 102 13500 2220300	COMUNICACIONES INFORMATICAS		261,36	434,06	
2014 102 13500 2270000	SERVICIO DE LIMPIEZA Y ASEO		959,20	733,65	
2014 102 13500 2270001	LIMPIEZA Y REPARACION DE VESTUARIO			-2.253,60	
2014 102 13500 2302000	DIETAS Y GASTOS LOCOMOCION PERSONAL			2.304,82	
2014 103 13500 2120000	REPARACION Y MANTENIMIENTO EDIFICIOS		1.500,40	604,92	
2014 103 13500 2120099	REPARACION Y MANTENIMIENTO EDIFICIOS			2.551,98	
2014 103 13500 2130000	CONS. Y REPARACION DE MAQ.INST. Y UT.		468,45	126,69	
2014 103 13500 2130099	CONS. Y REPARACION DE MAQ.INST. Y UT.			1.761,96	
2014 103 13500 2140000	REP. Y MANT. VEHICULOS MONCADA				
2014 103 13500 2210000	SUMINISTRO ENERGIA ELECTRICA				

REMANENTES DE CRÉDITO

EJERCICIO 2014

APLIC. PRESUPUESTARIA	DESCRIPCIÓN	REMANENTES COMPROMETIDOS		REMANENTES NO COMPROMETIDOS	
		INCORPORABLES	NO INCORPORABLES	INCORPORABLES	NO INCORPORABLES
2014 103	13500 2210100 SUMINISTRO DE AGUA			1.564,68	
2014 103	13500 2210300 SUMINISTRO COMBUSTIBLE VEHICULOS			1.566,38	
2014 103	13500 2210301 SUMINISTRO COMBUSTIBLE CALEFACCIONACS			703,49	
2014 103	13500 2210302 SUMINISTRO COMBUSTIBLE MAQUINARIA			753,00	
2014 103	13500 2211500 PEQUEÑOS SUMINISTROS Y MATERIAL OPERATIVO			-92,67	
2014 103	13500 2220000 SERVICIO DE TELECOMUNICACIONES			1.466,64	
2014 103	13500 2220300 COMUNICACIONES INFORMATICAS			750,29	
2014 103	13500 2270000 SERVICIO DE LIMPIEZA Y ASEO		2.117,07	-925,87	
2014 103	13500 2270001 LIMPIEZA Y REPARACION DE VESTUARIO			741,39	
2014 103	13500 2302000 DIETAS Y GASTOS LOCOMOCION PERSONAL			-1.041,51	
2014 201	13500 2120000 REPARACION Y MANTENIMIENTO EDIFICIOS			2.539,77	
2014 201	13500 2120099 REPARACION Y MANTENIMIENTO EDIFICIOS			721,97	
2014 201	13500 2130000 CONS. Y REPARACION DE MAQ.INST. Y UT.		1.355,25	5.547,38	
2014 201	13500 2130099 CONS. Y REPARACION DE MAQ.INST. Y UT.			1.398,00	
2014 201	13500 2140000 REP. Y MANT. VEHICULOS PATERNA			1.492,87	
2014 201	13500 2150002 REP. Y MANT. TEL.FAX Y SIMILARES				
2014 201	13500 2200000 MATERIAL DE OFICINA				
2014 201	13500 2210000 SUMINISTRO ENERGIA ELECTRICA			3.419,04	
2014 201	13500 2210100 SUMINISTRO DE AGUA			-719,76	
2014 201	13500 2210300 SUMINISTRO COMBUSTIBLE VEHICULOS			1.434,12	
2014 201	13500 2210301 SUMINISTRO COMBUSTIBLE CALEFACCIONACS			3.522,48	
2014 201	13500 2210302 SUMINISTRO COMBUSTIBLE MAQUINARIA			1.067,21	
2014 201	13500 2211500 PEQUEÑOS SUMINISTROS Y MATERIAL OPERATIVO			-268,21	
2014 201	13500 2220000 SERVICIO DE TELECOMUNICACIONES			5.072,99	
2014 201	13500 2220300 COMUNICACIONES INFORMATICAS			206,35	
2014 201	13500 2270000 SERVICIO DE LIMPIEZA Y ASEO		1.135,38	126,02	
2014 201	13500 2270001 LIMPIEZA Y REPARACION DE VESTUARIO			5.743,93	
2014 201	13500 2302000 DIETAS Y GASTOS LOCOMOCION PERSONAL			69,31	
2014 201	13523 2140000 REP. Y MANT. VEHICULOS				

REMANENTES DE CRÉDITO

EJERCICIO 2014

APLIC. PRESUPUESTARIA	DESCRIPCIÓN	REMANENTES COMPROMETIDOS	REMANENTES NO COMPROMETIDOS
		INCORPORABLES	NO INCORPORABLES
2014 202 13500 2120000	REPARACION Y MANTENIMIENTO EDIFICIOS		1.479,24
2014 202 13500 2120099	REPARACION Y MANTENIMIENTO EDIFICIOS		386,34
2014 202 13500 2130000	CONS. Y REPARACION DE MAQ.INST. Y UT.	468,45	2.782,36
2014 202 13500 2130099	CONS. Y REPARACION DE MAQ.INST. Y UT.		211,87
2014 202 13500 2140000	REP. Y MANT. VEHICULOS BURJASSOT		1.235,04
2014 202 13500 2210000	SUMINISTRO ENERGIA ELECTRICA		2.853,66
2014 202 13500 2210100	SUMINISTRO DE AGUA		59,30
2014 202 13500 2210300	SUMINISTRO COMBUSTIBLE VEHICULOS		788,71
2014 202 13500 2210301	SUMINISTRO COMBUSTIBLE CALEFACCION-ACS		-256,27
2014 202 13500 2210302	SUMINISTRO COMBUSTIBLE MAQUINARIA		483,46
2014 202 13500 2211500	PEQUEÑOS SUMINISTROS Y MATERIAL OPERATIVO O		-116,52
2014 202 13500 2220000	SERVICIO DE TELECOMUNICACIONES		1.387,83
2014 202 13500 2220300	COMUNICACIONES INFORMATICAS	261,36	315,89
2014 202 13500 2270000	SERVICIO DE LIMPIEZA Y ASEO	859,58	239,13
2014 202 13500 2270001	LIMPIEZA Y REPARACION DE VESTUARIO		786,06
2014 202 13500 2302000	DIETAS Y GASTOS LOCOMOCION PERSONAL		833,98
2014 203 13500 2120000	REPARACION Y MANTENIMIENTO EDIFICIOS		6.770,27
2014 203 13500 2120099	REPARACION Y MANTENIMIENTO EDIFICIOS		620,99
2014 203 13500 2130000	CONS. Y REPARACION DE MAQ.INST. Y UT.	468,45	2.316,84
2014 203 13500 2130099	CONS. Y REPARACION DE MAQ.INST. Y UT.		225,18
2014 203 13500 2140000	REP. Y MANT. VEHICULOS L'ELIANA		3.206,18
2014 203 13500 2210000	SUMINISTRO ENERGIA ELECTRICA		-7.785,11
2014 203 13500 2210300	SUMINISTRO COMBUSTIBLE VEHICULOS		1.484,60
2014 203 13500 2210301	SUMINISTRO COMBUSTIBLE CALEFACCION-ACS		374,56
2014 203 13500 2210302	SUMINISTRO COMBUSTIBLE MAQUINARIA		-252,84
2014 203 13500 2211500	PEQUEÑOS SUMINISTROS Y MATERIAL OPERATIVO		1.358,52
2014 203 13500 2220000	SERVICIO DE TELECOMUNICACIONES		154,41
2014 203 13500 2220300	COMUNICACIONES INFORMATICAS	261,36	151,27
2014 203 13500 2270000	SERVICIO DE LIMPIEZA Y ASEO	1.095,35	

REMANENTES DE CRÉDITO

EJERCICIO 2014

APLIC. PRESUPUESTARIA	DESCRIPCIÓN	REMANENTES COMPROMETIDOS		REMANENTES NO COMPROMETIDOS	
		INCORPORABLES	NO INCORPORABLES	INCORPORABLES	NO INCORPORABLES
2014 203	13500 2270001 LIMPIEZA Y REPARACION DE VESTUARIO			696,25	
2014 203	13500 2302000 DIETAS Y GASTOS LOCOMOCION PERSONAL			268,23	
2014 203	13514 2140000 REP. Y MANT. VEHICULOS ENCOMIENDA FORESTAL			3.820,72	
2014 203	13514 2210300 SUMINISTRO COMBUSTIBLE VEHICULOS ENCOMIENDA FORESTAL			9.378,56	
2014 301	13500 2120000 REPARACION Y MANTENIMIENTO EDIFICIOS			14.785,77	
2014 301	13500 2120099 REPARACION Y MANTENIMIENTO EDIFICIOS			743,30	
2014 301	13500 2130000 CONS. Y REPARACION DE MAQ.INST. Y UT.			3.360,38	
2014 301	13500 2130099 CONS. Y REPARACION DE MAQ.INST. Y UT.			4.986,73	
2014 301	13500 2140000 REP. Y MANT. VEHICULOS TORRENTE			-4.914,28	
2014 301	13500 2140099 REP. Y MANT. VEHICULO ALT. 3173-BCL			1.582,99	
2014 301	13500 2160099 CONSERVACION Y REPARACION EQUIPOS INFORMACION				
2014 301	13500 2210000 SUMINISTRO ENERGIA ELECTRICA			2.560,44	
2014 301	13500 2210100 SUMINISTRO DE AGUA			-1.366,35	
2014 301	13500 2210300 SUMINISTRO COMBUSTIBLE VEHICULOS			3.773,16	
2014 301	13500 2210301 SUMINISTRO COMBUSTIBLE CALEFACCION-ACS			662,70	
2014 301	13500 2210302 SUMINISTRO COMBUSTIBLE MAQUINARIA			360,23	
2014 301	13500 2211500 PEQUEÑOS SUMINISTROS Y MATERIAL OPERATIVO			-1.289,79	
2014 301	13500 2220000 SERVICIO DE TELECOMUNICACIONES			80,45	
2014 301	13500 2220300 COMUNICACIONES INFORMATICAS			1.266,06	
2014 301	13500 2270000 SERVICIO DE LIMPIEZA Y ASEO			607,43	
2014 301	13500 2270001 LIMPIEZA Y REPARACION DE VESTUARIO			4.848,35	
2014 301	13500 2302000 DIETAS Y GASTOS LOCOMOCION PERSONAL			-546,09	
2014 302	13500 2120000 REPARACION Y MANTENIMIENTO EDIFICIOS		2.234,00	6.585,94	
2014 302	13500 2120099 REPARACION Y MANTENIMIENTO EDIFICIOS			604,92	
2014 302	13500 2130000 CONS. Y REPARACION DE MAQ.INST. Y UT.			1.553,66	
2014 302	13500 2130099 CONS. Y REPARACION DE MAQ.INST. Y UT.			2.772,23	
2014 302	13500 2140000 REP. Y MANT. VEHICULOS SILLA			-6.244,45	
2014 302	13500 2210000 SUMINISTRO ENERGIA ELECTRICA			348,18	
2014 302	13500 2210100 SUMINISTRO DE AGUA			313,06	

REMANENTES DE CRÉDITO

EJERCICIO 2014

APLIC. PRESUPUESTARIA	DESCRIPCIÓN	REMANENTES COMPROMETIDOS	REMANENTES NO COMPROMETIDOS
		INCORPORABLES	NO INCORPORABLES
2014 302 13500 2210300	SUMINISTRO COMBUSTIBLE VEHICULOS		2.189,96
2014 302 13500 2210301	SUMINISTRO COMBUSTIBLE CALEFACCION-ACS		860,45
2014 302 13500 2210302	SUMINISTRO COMBUSTIBLE MAQUINARIA		634,71
2014 302 13500 2211500	PEQUEÑOS SUMINISTROS		-334,38
2014 302 13500 2220000	SERVICIO DE TELECOMUNICACIONES		1.273,50
2014 302 13500 2220300	COMUNICACIONES INFORMATICAS		1.296,31
2014 302 13500 2270000	SERVICIO DE LIMPIEZA Y ASEO		102,15
2014 302 13500 2270001	LIMPIEZA Y REPARACION DE VESTUARIO		682,50
2014 302 13500 2302000	DIETAS Y GASTOS LOCOMOCION PERSONAL		774,73
2014 303 13500 2120000	REPARACION Y MANTENIMIENTO EDIFICIOS		5.147,26
2014 303 13500 2120099	REPARACION Y MANTENIMIENTO EDIFICIOS		604,92
2014 303 13500 2130000	CONS. Y REPARACION DE MAQ.INST. Y UT.	468,45	-129,95
2014 303 13500 2130099	CONS. Y REPARACION DE MAQ.INST. Y UT.		2.741,98
2014 303 13500 2140000	REP. Y MANT. VEHICULOS CATTARROJA		2.934,58
2014 303 13500 2210000	SUMINISTRO ENERGIA ELECTRICA		345,35
2014 303 13500 2210100	SUMINISTRO DE AGUA		-84,11
2014 303 13500 2210300	SUMINISTRO COMBUSTIBLE VEHICULOS		2.080,70
2014 303 13500 2210301	SUMINISTRO COMBUSTIBLE CALEFACCION-ACS		1.183,50
2014 303 13500 2210302	SUMINISTRO COMBUSTIBLE MAQUINARIA		700,00
2014 303 13500 2211500	PEQUEÑOS SUMINISTROS Y MATERIAL OPERATIVO		107,14
2014 303 13500 2220000	SERVICIO DE TELECOMUNICACIONES		411,83
2014 303 13500 2220300	COMUNICACIONES INFORMATICAS		1.816,29
2014 303 13500 2270000	SERVICIO DE LIMPIEZA Y ASEO		96,64
2014 303 13500 2270001	LIMPIEZA Y REPARACION DE VESTUARIO	1.061,30	727,16
2014 303 13500 2302000	DIETAS Y GASTOS LOCOMOCION PERSONAL		553,39
2014 401 13500 2120000	REPARACION Y MANTENIMIENTO EDIFICIOS		15.136,24
2014 401 13500 2120099	REPARACION Y MANTENIMIENTO EDIFICIOS		698,56
2014 401 13500 2130000	CONS. Y REPARACION DE MAQ.INST. Y UT.	840,83	148,57
2014 401 13500 2130099	CONS. Y REPARACION DE MAQ.INST. Y UT.		4.910,50

REMANENTES DE CRÉDITO

EJERCICIO 2014

APLIC. PRESUPUESTARIA	DESCRIPCIÓN	REMANENTES COMPROMETIDOS	INCORPORABLES	NO INCORPORABLES	REMANENTES NO COMPROMETIDOS	INCORPORABLES	NO INCORPORABLES
2014.401	13500 2140000 REP. Y MANT. VEHICULOS GANDÍA			8.360,49			-4.994,91
2014.401	13500 2210000 SUMINISTRO ENERGIA ELECTRICA						-269,12
2014.401	13500 2210100 SUMINISTRO DE AGUA						-154,63
2014.401	13500 2210300 SUMINISTRO COMBUSTIBLE VEHICULOS						-73,24
2014.401	13500 2210301 SUMINISTRO COMBUSTIBLE CALEFACCION-ACS						486,73
2014.401	13500 2210302 SUMINISTRO COMBUSTIBLE MAQUINARIA						1.837,68
2014.401	13500 2211500 PEQUEÑOS SUMINISTROS						265,33
2014.401	13500 2220000 SERVICIO DE TELECOMUNICACIONES						364,84
2014.401	13500 2220300 COMUNICACIONES INFORMATICAS						1.268,52
2014.401	13500 2270000 SERVICIO DE LIMPIEZA Y ASEO			2.276,19			-1.048,06
2014.401	13500 2270001 LIMPIEZA Y REPARACION DE VESTUARIO						4.914,00
2014.401	13500 2302000 DIETAS Y GASTOS LOCOMOCION PERSONAL						-1.191,75
2014.402	13500 2120000 REPARACION Y MANTENIMIENTO EDIFICIOS						5.132,24
2014.402	13500 2130000 REPARACION Y MANTENIMIENTO EDIFICIOS						604,92
2014.402	13500 2130099 CONS. Y REPARACION DE MAQ.INST. Y UT.			468,45			33,53
2014.402	13500 2140000 REP. Y MANT. VEHICULOS CULLERA						2.689,95
2014.402	13500 2210000 SUMINISTRO ENERGIA ELECTRICA						447,43
2014.402	13500 2210300 SUMINISTRO COMBUSTIBLE VEHICULOS						-266,64
2014.402	13500 2210301 SUMINISTRO COMBUSTIBLE CALEFACCION-ACS						526,09
2014.402	13500 2210302 SUMINISTRO COMBUSTIBLE MAQUINARIA						3.545,56
2014.402	13500 2211500 PEQUEÑOS SUMINISTROS Y MATERIAL OPERATIVO						301,37
2014.402	13500 2220000 SERVICIO DE TELECOMUNICACIONES						44,52
2014.402	13500 2220300 COMUNICACIONES INFORMATICAS						1.072,91
2014.402	13500 2270000 SERVICIO DE LIMPIEZA Y ASEO			963,84			1.312,64
2014.402	13500 2270001 LIMPIEZA Y REPARACION DE VESTUARIO						1.373,27
2014.402	13500 2302000 DIETAS Y GASTOS LOCOMOCION PERSONAL						736,00
2014.403	13500 2120000 REPARACION Y MANTENIMIENTO EDIFICIOS						-556,37
2014.403	13500 2120099 REPARACION Y MANTENIMIENTO EDIFICIOS						6.368,76
2014.403	13500 2120099 REPARACION Y MANTENIMIENTO EDIFICIOS						548,96

REMANENTES DE CRÉDITO

EJERCICIO 2014

APLIC. PRESUPUESTARIA	DESCRIPCIÓN	REMANENTES COMPROMETIDOS		REMANENTES NO COMPROMETIDOS	
		INCORPORABLES	NO INCORPORABLES	INCORPORABLES	NO INCORPORABLES
2014 403	13500 2130000 CONS. Y REPARACION DE MAQ.INST. Y UT.		468,45		-105,66
2014 403	13500 2130099 CONS. Y REPARACION DE MAQ.INST. Y UT.				2.716,57
2014 403	13500 2140000 REP. Y MANT. VEHICULOS OLIVA				-813,87
2014 403	13500 2210000 SUMINISTRO ENERGIA ELECTRICA				373,12
2014 403	13500 2210100 SUMINISTRO DE AGUA				93,42
2014 403	13500 2210300 SUMINISTRO COMBUSTIBLE VEHICULOS				864,08
2014 403	13500 2210301 SUMINISTRO COMBUSTIBLE CALEFACCION-ACS				-2.311,95
2014 403	13500 2210302 SUMINISTRO COMBUSTIBLE MAQUINARIA				293,71
2014 403	13500 2211500 PEQUEÑOS SUMINISTROS Y MATERIAL OPERATIVO				398,50
2014 403	13500 2220000 SERVICIO DE TELECOMUNICACIONES				1.041,29
2014 403	13500 2220300 COMUNICACIONES INFORMATICAS		2.124,43		157,77
2014 403	13500 2270000 SERVICIO DE LIMPIEZA Y ASEO				-978,11
2014 403	13500 2270001 LIMPIEZA Y REPARACION DE VESTUARIO				585,76
2014 403	13500 2302000 DIETAS Y GASTOS LOCOMOCION PERSONAL				684,09
2014 501	13500 2120000 REPARACION Y MANTENIMIENTO EDIFICIOS				9.882,19
2014 501	13500 2120099 REPARACION Y MANTENIMIENTO EDIFICIOS				674,74
2014 501	13500 2130000 CONS. Y REPARACION DE MAQ.INST. Y UT.		1.285,01		1.626,57
2014 501	13500 2130099 CONS. Y REPARACION DE MAQ.INST. Y UT.				7.705,27
2014 501	13500 2140000 REP. Y MANT. VEHICULOS ALZIRA				6.929,11
2014 501	13500 2210000 SUMINISTRO ENERGIA ELECTRICA				1.298,64
2014 501	13500 2210100 SUMINISTRO DE AGUA				-5.180,74
2014 501	13500 2210300 SUMINISTRO COMBUSTIBLE VEHICULOS				5.232,28
2014 501	13500 2210301 SUMINISTRO COMBUSTIBLE CALEFACCION-ACS				3.895,70
2014 501	13500 2210302 SUMINISTRO COMBUSTIBLE MAQUINARIA				2.280,49
2014 501	13500 2211500 PEQUEÑOS SUMINISTROS Y MATERIAL OPERATIVO				118,48
2014 501	13500 2220000 SERVICIO DE TELECOMUNICACIONES				6.204,01
2014 501	13500 2220300 COMUNICACIONES INFORMATICAS				404,54
2014 501	13500 2270000 SERVICIO DE LIMPIEZA Y ASEO		1.139,55		71,40
2014 501	13500 2270001 LIMPIEZA Y REPARACION DE VESTUARIO				5.922,00



REMANENTES DE CRÉDITO

EJERCICIO 2014

APLIC. PRESUPUESTARIA	DESCRIPCIÓN	REMANENTES COMPROMETIDOS	REMANENTES NO COMPROMETIDOS
		INCORPORABLES	NO INCORPORABLES
2014 501	13500 2302000 DIETAS Y GASTOS LOCOMOCION PERSONAL		-5.226,85
2014 502	13500 2120000 REPARACION Y MANTENIMIENTO EDIFICIOS	550,00	3.876,78
2014 502	13500 2120099 REPARACION Y MANTENIMIENTO EDIFICIOS		604,92
2014 502	13500 2130000 CONS. Y REPARACION DE MAQ.INST. Y UT.	581,82	1.287,27
2014 502	13500 2130099 CONS. Y REPARACION DE MAQ.INST. Y UT.		3.533,88
2014 502	13500 2140000 REP. Y MANT. VEHICULOS XÁTIVA		7.314,81
2014 502	13500 2210000 SUMINISTRO ENERGIA ELECTRICA		1.124,05
2014 502	13500 2210300 SUMINISTRO COMBUSTIBLE VEHICULOS		-3.398,47
2014 502	13500 2210301 SUMINISTRO COMBUSTIBLE CALEFACCION-ACS		2.040,00
2014 502	13500 2210302 SUMINISTRO COMBUSTIBLE MAQUINARIA		284,82
2014 502	13500 2211500 PEQUEÑOS SUMINISTROS Y MATERIAL OPERATIVO		-589,27
2014 502	13500 2220000 SERVICIO DE TELECOMUNICACIONES		1.065,95
2014 502	13500 2220300 COMUNICACIONES INFORMATICAS		1.343,37
2014 502	13500 2270000 SERVICIO DE LIMPIEZA Y ASEO	1.063,67	65,59
2014 502	13500 2270001 LIMPIEZA Y REPARACION DE VESTUARIO		1.081,60
2014 502	13500 2302000 DIETAS Y GASTOS LOCOMOCION PERSONAL		565,50
2014 502	13514 2140000 REP. Y MANT. VEHICULOS ENCOMIENDA FORESTAL		5.200,24
2014 502	13514 2210300 SUMINISTRO COMBUSTIBLE ENCOMIENDA FORESTAL		10.601,98
2014 503	13500 2120000 REPARACION Y MANTENIMIENTO EDIFICIOS		1.927,03
2014 503	13500 2120099 REPARACION Y MANTENIMIENTO EDIFICIOS		620,99
2014 503	13500 2130000 CONS. Y REPARACION DE MAQ.INST. Y UT.	581,82	2.028,59
2014 503	13500 2140000 CONS. Y REPARACION DE MAQ.INST. Y UT.		3.533,88
2014 503	13500 2210000 REP. Y MANT. VEHICULOS ONTINYENT		5.421,17
2014 503	13500 2210000 SUMINISTRO ENERGIA ELECTRICA		
2014 503	13500 2210100 SUMINISTRO DE AGUA		728,44
2014 503	13500 2210300 SUMINISTRO COMBUSTIBLE VEHICULOS		132,12
2014 503	13500 2210301 SUMINISTRO COMBUSTIBLE CALEFACCION-ACS		-1.214,85
2014 503	13500 2210302 SUMINISTRO COMBUSTIBLE MAQUINARIA		1.317,50
2014 503	13500 2211500 PEQUEÑOS SUMINISTROS Y MATERIAL OPERATIVO		16,86
			11,91

REMANENTES DE CRÉDITO

EJERCICIO 2014

APLIC. PRESUPUESTARIA	DESCRIPCIÓN	REMANENTES COMPROMETIDOS	REMANENTES NO COMPROMETIDOS
		INCORPORABLES	NO INCORPORABLES
2014 503 13500 2220000	SERVICIO DE TELECOMUNICACIONES		1.055,85
2014 503 13500 2220300	COMUNICACIONES INFORMATICAS		157,77
2014 503 13500 2270000	SERVICIO DE LIMPIEZA Y ASEO	1.099,45	96,73
2014 503 13500 2270001	LIMPIEZA Y REPARACION DE VESTUARIO		1.104,32
2014 503 13500 2302000	DIETAS Y GASTOS LOCOMOCION PERSONAL		900,98
2014 503 13514 2140000	REP. Y MANT. VEHICULOS ENCOMIENDA FORESTAL		3.395,43
2014 503 13514 2210300	SUMINISTRO COMBUSTIBLE ENCOMIENDA FORESTAL		10.000,00
2014 601 13500 2120000	REPARACION Y MANTENIMIENTO EDIFICIOS		14.457,84
2014 601 13500 2120099	REPARACION Y MANTENIMIENTO EDIFICIOS		648,28
2014 601 13500 2130000	CONS. Y REPARACION DE MAQ.INST. Y UT.	2.215,90	1.160,97
2014 601 13500 2130099	CONS. Y REPARACION DE MAQ.INST. Y UT.		246,61
2014 601 13500 2140000	REP. Y MANT. VEHICULOS REQUENA		-9.033,11
2014 601 13500 2210000	SUMINISTRO ENERGIA ELECTRICA		168,19
2014 601 13500 2210100	SUMINISTRO DE AGUA		259,54
2014 601 13500 2210300	SUMINISTRO COMBUSTIBLE VEHICULOS		-6.871,48
2014 601 13500 2210301	SUMINISTRO COMBUSTIBLE CALEFACCION-ACS		11.424,69
2014 601 13500 2210302	SUMINISTRO COMBUSTIBLE MAQUINARIA		1.733,48
2014 601 13500 2211500	PEQUEÑOS SUMINISTROS Y MATERIAL OPERATIVO		-808,82
2014 601 13500 2220000	SERVICIO DE TELECOMUNICACIONES		6.025,60
2014 601 13500 2220300	COMUNICACIONES INFORMATICAS		560,71
2014 601 13500 2270000	SERVICIO DE LIMPIEZA Y ASEO	2.129,21	-1.011,48
2014 601 13500 2270001	LIMPIEZA Y REPARACION DE VESTUARIO		2.706,69
2014 601 13500 2302000	DIETAS Y GASTOS LOCOMOCION PERSONAL		2.314,82
2014 601 13514 2140000	REP. Y MANT. VEHICULOS ENCOMIENDA FORESTAL		3.600,00
2014 601 13514 2210300	SUMINISTRO COMBUSTIBLE VEHICULOS ENCOMIENDA FORESTAL		5.030,13
2014 602 13500 2120000	REPARACION Y MANTENIMIENTO EDIFICIOS		6.010,05
2014 602 13500 2120099	REPARACION Y MANTENIMIENTO EDIFICIOS		604,92
2014 602 13500 2130000	CONS. Y REPARACION DE MAQ.INST. Y UT.	858,60	1.505,22
2014 602 13500 2130099	CONS. Y REPARACION DE MAQ.INST. Y UT.		312,30

REMANENTES DE CRÉDITO

EJERCICIO 2014

APLIC. PRESUPUESTARIA	DESCRIPCIÓN	REMANENTES COMPROMETIDOS	REMANENTES NO COMPROMETIDOS
		INCORPORABLES	NO INCORPORABLES
2014 602 13500 2140000	REP. Y MANT. VEHICULOS CHIVA		3.463,00
2014 602 13500 2210000	SUMINISTRO ENERGIA ELECTRICA		2.633,87
2014 602 13500 2210100	SUMINISTRO DE AGUA		91,81
2014 602 13500 2210300	SUMINISTRO COMBUSTIBLE VEHICULOS		-2.954,42
2014 602 13500 2210301	SUMINISTRO COMBUSTIBLE CALEFACCION-ACS		4.063,96
2014 602 13500 2210302	SUMINISTRO COMBUSTIBLE MAQUINARIA		373,14
2014 602 13500 2211500	PEQUEÑOS SUMINISTROS Y MATERIAL OPERATIVO		-143,24
2014 602 13500 2220000	SERVICIO DE TELECOMUNICACIONES		1.714,37
2014 602 13500 2220300	COMUNICACIONES INFORMATICAS	261,36	154,41
2014 602 13500 2270000	SERVICIO DE LIMPIEZA Y ASEO	2.185,62	-909,11
2014 602 13500 2270001	LIMPIEZA Y REPARACION DE VESTUARIO		784,95
2014 602 13500 2302000	DIETAS Y GASTOS LOCOMOCION PERSONAL		-2.288,08
<b>TOTAL</b>		2.824.688,21	414.480,29
		10,89	3.171.335,96

**EJERCICIO CORRIENTE  
PRESUPUESTO DE GASTOS**

**PROYECTOS DE GASTOS**

**EJERCICIO 2014**

Codigo Proyecto / Denominación	AÑO DE INICIO	DURACIÓN (años)	FIN. AFECT.	GASTO PREVISTO	GASTO COMPROMETIDO	OBLIGACIONES RECONOCIDAS			GASTO PENDIENTE DE REALIZAR
						A 1 DE ENERO	EN EL EJERCICIO	TOTAL	
TOTAL									

**ACREEDORES POR OPERACIONES PENDIENTES DE APLICAR A PRESUPUESTO**

**EJERCICIO 2014**

DESCRIPCIÓN	APLIC. PRESUPUESTARIA	IMPORTE	PAGADO
REPARACION VEHICULO 8253FXL	403.13500. REP. Y MANT. VEHICULOS OLIVA 2140000	142,50	
<b>TOTAL</b>		<b>142,50</b>	

## **B) Presupuesto de ingresos**

La forma de contabilizar los ingresos ordinarios de las entidades consorciadas ha sido detallada anteriormente.

Los procedentes de la encomienda forestal (Generalidad Valenciana) han sido contabilizados en fase de reconocimiento del derecho en el momento de emitir las certificaciones.

### **B.1) Proceso de gestión.**

#### **B.1.1)- Derechos anulados**

No se han registrado derechos anulados.

#### **B.1.2) Derechos cancelados**

No se han producido este tipo de movimientos en ejercicio corriente.

#### **B.1.3)- Recaudación neta**

La recaudación neta correspondiente al presente ejercicio 2014 ascendió a un total de 34.866.378,14.-€ y el detalle por partidas se recoge en el cuadro siguiente:

#### **B.2)- Devoluciones de ingreso**

No se ha producido este tipo de movimientos en ejercicio corriente.

#### **B.3) Compromisos de ingresos**

Se ha registrado un compromiso de ingreso por importe de 1.012.500,00.-€ correspondiente a una transferencia de capital de la Diputación Provincial de Valencia destinada a la adquisición de vehículos.

**PRESUPUESTO DE INGRESOS. EJERCICIO CORRIENTE  
PROCESO DE GESTIÓN**

**DERECHOS ANULADOS**

**EJERCICIO 2014**

APLICACIÓN PRESUPUESTARIA	DESCRIPCIÓN	ANULACIÓN DE LIQUIDACIONES	APLAZAMIENTO Y FRACCIONAMIENTO	DEVOLUCIÓN DE INGRESOS	TOTAL DERECHOS ANULADOS
000.30500	TASA POR INCENDIOS INDUSTRIALES				
000.30502	OTRAS TASAS POR INCENDIOS INDUSTRIALES (12)				
000.30503	OTRAS TASAS POR INCENDIOS INDUSTRIALES (13)				
000.30510	TASAS POR INCENDIOS URBANOS				
000.30512	OTRAS TASAS POR INCENDIOS URBANOS (12)				
000.30513	OTRAS TASAS POR INCENDIOS URBANOS (13)				
000.30520	TASAS POR INCENDIOS DE VEHICULOS				
000.30522	OTRAS TASAS POR INCENDIOS DE VEHICULOS (12)				
000.30523	OTRAS TASAS POR INCENDIOS DE VEHÍCULOS (13)				
000.30590	TASAS POR OTROS INCENDIOS				
000.30592	OTRAS TASAS POR OTROS INCENDIOS (12)				
000.30593	OTRAS TASAS POR OTROS INCENDIOS (13)				
000.30600	TASAS POR SALVAMENTOS RELACIONADOS CON EL TRAFICO				
000.30602	OTRAS TASAS POR SALVAMENTOS RELACIONADOS CON EL TRÁFICO (12)				
000.30603	OTRAS TASAS POR SALVAMENTOS RELACIONADOS CON EL TRAFICO(13)				
000.30650	TASAS POR GASES Y PRODUCTOS PELIGROSOS				
000.30652	OTRAS TASAS POR GASES Y PRODUCTOS PELIGROSOS (12)				
000.30653	OTRAS TASAS POR GASES Y PRODUCTOS PELIGROSOS (13)				

**PRESUPUESTO DE INGRESOS. EJERCICIO CORRIENTE  
PROCESO DE GESTIÓN**

**DERECHOS ANULADOS**

**EJERCICIO 2014**

APLICACIÓN PRESUPUESTARIA	DESCRIPCIÓN	ANULACIÓN DE LIQUIDACIONES	APLAZAMIENTO Y FRACCIONAMIENTO	DEVOLUCIÓN DE INGRESOS	TOTAL DERECHOS ANULADOS
000.30660	TASAS RELACIONADAS CON ELECTRICIDAD Y ALARMAS				
000.30661	OTRAS TASAS RELACIONADAS CON ELECTRICIDAD Y ALARMAS (11)				
000.30662	OTRAS TASAS RELACIONADAS CON ELECTRICIDAD Y ALARMAS (12)				
000.30670	TASAS POR SANEADOS, RUINAS Y HUNDIMIENTOS				
000.30671	OTRAS TASAS POR SANEADOS, RUINAS Y HUNDIMIENTOS				
000.30672	OTRAS TASAS POR SANEADOS, RUINAS Y HUNDIMIENTOS (12)				
000.30673	OTRAS TASAS POR SANEADOS, RUINAS Y HUNDIMIENTOS (13)				
000.30690	TASAS POR OTROS SALVAMENTOS				
000.30692	OTRAS TASAS POR OTROS SALVAMENTOS (12)				
000.30693	OTRAS TASAS POR OTROS SALVAMENTOS (13)				
000.30700	TASAS POR CURSOS DE FORMACION				
000.30702	OTRAS TASAS POR CURSO DE FORMACION (12)				
000.30703	OTRAS TASAS POR CURSOS DE FORMACIÓN (13)				
000.30800	TASAS POR SERVICIOS DE PREVENICION				
000.30802	OTROS TASAS POR SERVICIOS DE PREVENICION (12)				
000.30890	TASAS POR OTROS SERVICIOS DE PREVENCIÓN Y ASIST. TÉCNICAS				
000.30893	OTRAS TASAS POR OTROS SERVICIOS PREVENCIÓN Y ASIST. TÉC.(13)				
000.30900	EXPEDICION DE INFORMES				



**PRESUPUESTO DE INGRESOS. EJERCICIO CORRIENTE  
PROCESO DE GESTIÓN**

**DERECHOS ANULADOS**

**EJERCICIO 2014**

APLICACIÓN PRESUPUESTARIA	DESCRIPCIÓN	ANULACIÓN DE LIQUIDACIONES	APLAZAMIENTO Y FRACCIONAMIENTO	DEVOLUCIÓN DE INGRESOS	TOTAL DERECHOS ANULADOS
000.30901	EXPEDICION DE INFORMES (11)				
000.30902	EXPEDICIÓN DE INFORMES (12)				
000.30903	EXPEDICIÓN DE INFORMES (13)				
000.30990	TASAS POR OTROS SERVICIOS				
000.30992	OTRAS TASAS POR OTROS SERVICIOS (12)				
000.38000	REINTREGROS DE PRESUPUESTOS CERRADOS				
000.39200	INGRESOS POR RECARGO DE APREMIO				
000.39300	INGRESOS POR INTERESES DE DEMORA				
000.39900	OTROS INGRESOS DIVERSOS.				
000.45001	TRANSFERENCIAS GENERALITAT				
000.45007	TRANS. GENERALITAT ENCOMIENDA FORESTAL				
000.46100	TRANSFERENCIAS DIPUTACION				
000.46202	TRANS. AYUNTAMIENTOS < 20.000 HABITANTES				
000.46203	TRANS. AYUNTAMIENTOS > 20.000 HABITANTES				
000.47000	EXTERNAS DE EMPRESAS PRIVADAS				
000.52001	INTERESES CUENTAS CORRIENTES				
000.76100	DE LA DIPUTACION PROVINCIAL				
000.83000	REINTEGRO PRESTAMOS Y ANTICIPOS.				

**PRESUPUESTO DE INGRESOS. EJERCICIO CORRIENTE  
PROCESO DE GESTIÓN**

**DERECHOS ANULADOS**

**EJERCICIO 2014**

APLICACIÓN PRESUPUESTARIA	DESCRIPCIÓN	ANULACIÓN DE LIQUIDACIONES	APLAZAMIENTO Y FRACCIONAMIENTO	DEVOLUCIÓN DE INGRESOS	TOTAL DERECHOS ANULADOS
000.87000	PARA GASTOS GENERALES.				
TOTAL					

**PRESUPUESTO DE INGRESOS. EJERCICIO CORRIENTE  
PROCESO DE GESTIÓN**

**DERECHOS CANCELADOS**

**EJERCICIO 2014**

APLICACIÓN PRESUPUESTARIA	DESCRIPCIÓN	COBROS EN ESPECIE	INSOLVENCIAS	OTRAS CAUSAS	TOTAL DERECHOS CANCELADOS
000.30500	TASA POR INCENDIOS INDUSTRIALES				
000.30502	OTRAS TASAS POR INCENDIOS INDUSTRIALES (12)				
000.30503	OTRAS TASAS POR INCENDIOS INDUSTRIALES (13)				
000.30510	TASAS POR INCENDIOS URBANOS				
000.30512	OTRAS TASAS POR INCENDIOS URBANOS (12)				
000.30513	OTRAS TASAS POR INCENDIOS URBANOS (13)				
000.30520	TASAS POR INCENDIOS DE VEHICULOS				
000.30522	OTRAS TASAS POR INCENDIOS DE VEHICULOS (12)				
000.30523	OTRAS TASAS POR INCENDIOS DE VEHICULOS (13)				
000.30590	TASAS POR OTROS INCENDIOS				
000.30592	OTRAS TASAS POR OTROS INCENDIOS (12)				
000.30593	OTRAS TASAS POR OTROS INCENDIOS (13)				
000.30600	TASAS POR SALVAMENTOS RELACIONADOS CON EL TRAFICO				
000.30602	OTRAS TASAS POR SALVAMENTOS RELACIONADOS CON EL TRÁFICO (12)				
000.30603	OTRAS TASAS POR SALVAMENTOS RELACIONADOS CON EL TRAFICO(13)				
000.30650	TASAS POR GASES Y PRODUCTOS PELIGROSOS				
000.30652	OTRAS TASAS POR GASES Y PRODUCTOS PELIGROSOS (12)				
000.30653	OTRAS TASAS POR GASES Y PRODUCTOS PELIGROSOS (13)				

**PRESUPUESTO DE INGRESOS. EJERCICIO CORRIENTE  
PROCESO DE GESTIÓN**

**DERECHOS CANCELADOS**

**EJERCICIO 2014**

APLICACIÓN PRESUPUESTARIA	DESCRIPCIÓN	COBROS EN ESPECIE	INSOLVENCIAS	OTRAS CAUSAS	TOTAL DERECHOS CANCELADOS
000.30660	TASAS RELACIONADAS CON ELECTRICIDAD Y ALARMAS				
000.30661	OTRAS TASAS RELACIONADAS CON ELECTRICIDAD Y ALARMAS (11)				
000.30662	OTRAS TASAS RELACIONADAS CON ELECTRICIDAD Y ALARMAS (12)				
000.30670	TASAS POR SANEADOS, RUINAS Y HUNDIMIENTOS				
000.30671	OTRAS TASAS POR SANEADOS, RUINAS Y HUNDIMIENTOS				
000.30672	OTRAS TASAS POR SANEADOS, RUINAS Y HUNDIMIENTOS (12)				
000.30673	OTRAS TASAS POR SANEADOS, RUINAS Y HUNDIMIENTOS (13)				
000.30690	TASAS POR OTROS SALVAMENTOS				
000.30692	OTRAS TASAS POR OTROS SALVAMENTOS (12)				
000.30693	OTRAS TASAS POR OTROS SALVAMENTOS (13)				
000.30700	TASAS POR CURSOS DE FORMACION				
000.30702	OTRAS TASAS POR CURSO DE FORMACION (12)				
000.30703	OTRAS TASAS POR CURSOS DE FORMACIÓN (13)				
000.30800	TASAS POR SERVICIOS DE PREVENCIÓN				
000.30802	OTROS TASAS POR SERVICIOS DE PREVENCIÓN (12)				
000.30890	TASAS POR OTROS SERVICIOS DE PREVENCIÓN Y ASIST. TÉCNICAS				
000.30893	OTRAS TASAS POR OTROS SERVICIOS PREVENCIÓN Y ASIST. TÉCN. (13)				
000.30900	EXPEDICION DE INFORMES				

**PRESUPUESTO DE INGRESOS. EJERCICIO CORRIENTE  
PROCESO DE GESTIÓN**

**DERECHOS CANCELADOS**

**EJERCICIO 2014**

APLICACIÓN PRESUPUESTARIA	DESCRIPCIÓN	COBROS EN ESPECIE	INSOLVENCIAS	OTRAS CAUSAS	TOTAL DERECHOS CANCELADOS
000.30901	EXPEDICION DE INFORMES (11)				
000.30902	EXPEDICIÓN DE INFORMES (12)				
000.30903	EXPEDICIÓN DE INFORMES (13)				
000.30990	TASAS POR OTROS SERVICIOS				
000.30992	OTRAS TASAS POR OTROS SERVICIOS (12)				
000.38000	REINTREGROS DE PRESUPUESTOS CERRADOS				
000.39200	INGRESOS POR RECARGO DE APREMIO				
000.39300	INGRESOS POR INTERESES DE DEMORA				
000.39900	OTROS INGRESOS DIVERSOS.				
000.45001	TRANSFERENCIAS GENERALITAT				
000.45007	TRANS. GENERALITAT ENCOMIENDA FORESTAL				
000.46100	TRANSFERENCIAS DIPUTACION				
000.46202	TRANS. AYUNTAMIENTOS < 20.000 HABITANTES				
000.46203	TRANS. AYUNTAMIENTOS > 20.000 HABITANTES				
000.47000	EXTERNAS DE EMPRESAS PRIVADAS				
000.52001	INTERESES CUENTAS CORRIENTES				
000.76100	DE LA DIPUTACION PROVINCIAL				
000.83000	REINTEGRO PRESTAMOS Y ANTICIPOS.				

**PRESUPUESTO DE INGRESOS. EJERCICIO CORRIENTE  
PROCESO DE GESTIÓN**

**DERECHOS CANCELADOS**

**EJERCICIO 2014**

APLICACIÓN PRESUPUESTARIA	DESCRIPCIÓN	COBROS EN ESPECIE	INSOLVENCIAS	OTRAS CAUSAS	TOTAL DERECHOS CANCELADOS
000.87000	PARA GASTOS GENERALES.				
	TOTAL				

**PRESUPUESTO DE INGRESOS. EJERCICIO CORRIENTE  
PROCESO DE GESTIÓN**

**RECAUDACIÓN NETA**

**EJERCICIO 2014**

APLICACIÓN PRESUPUESTARIA	DESCRIPCIÓN	RECAUDACIÓN TOTAL	DEVOLUCIONES DE INGRESO	RECAUDACIÓN NETA
000.30500	TASA POR INCENDIOS INDUSTRIALES	24.939,44		24.939,44
000.30502	OTRAS TASAS POR INCENDIOS INDUSTRIALES (12)	79.055,60		79.055,60
000.30503	OTRAS TASAS POR INCENDIOS INDUSTRIALES (13)	216.566,05		216.566,05
000.30510	TASAS POR INCENDIOS URBANOS			
000.30512	OTRAS TASAS POR INCENDIOS URBANOS (12)	19.899,08		19.899,08
000.30513	OTRAS TASAS POR INCENDIOS URBANOS (13)	2.390,18		2.390,18
000.30520	TASAS POR INCENDIOS DE VEHICULOS			
000.30522	OTRAS TASAS POR INCENDIOS DE VEHICULOS (12)	3.191,80		3.191,80
000.30523	OTRAS TASAS POR INCENDIOS DE VEHICULOS (13)			
000.30590	TASAS POR OTROS INCENDIOS			
000.30592	OTRAS TASAS POR OTROS INCENDIOS (12)	519,67		519,67
000.30593	OTRAS TASAS POR OTROS INCENDIOS (13)			
000.30600	TASAS POR SALVAMENTOS RELACIONADOS CON EL TRAFICO			
000.30602	OTRAS TASAS POR SALVAMENTOS RELACIONADOS CON EL TRÁFICO (12)	4.750,48		4.750,48
000.30603	OTRAS TASAS POR SALVAMENTOS RELACIONADOS CON EL TRAFICO(13)			
000.30650	TASAS POR GASES Y PRODUCTOS PELIGROSOS			
000.30652	OTRAS TASAS POR GASES Y PRODUCTOS PELIGROSOS (12)	1.618,92		1.618,92
000.30653	OTRAS TASAS POR GASES Y PRODUCTOS PELIGROSOS (13)	132,57		132,57
000.30660	TASAS RELACIONADAS CON ELECTRICIDAD Y ALARMAS			

**PRESUPUESTO DE INGRESOS. EJERCICIO CORRIENTE  
PROCESO DE GESTIÓN**

**RECAUDACIÓN NETA**

**EJERCICIO 2014**

APLICACIÓN PRESUPUESTARIA	DESCRIPCIÓN	RECAUDACIÓN TOTAL	DEVOLUCIONES DE INGRESO	RECAUDACIÓN NETA
000.30661	OTRAS TASAS RELACIONADAS CON ELECTRICIDAD Y ALARMAS (11)			
000.30662	OTRAS TASAS RELACIONADAS CON ELECTRICIDAD Y ALARMAS (12)	317,51		317,51
000.30670	TASAS POR SANEADOS, RUINAS Y HUNDIMIENTOS	2.825,09		2.825,09
000.30671	OTRAS TASAS POR SANEADOS, RUINAS Y HUNDIMIENTOS			
000.30672	OTRAS TASAS POR SANEADOS, RUINAS Y HUNDIMIENTOS (12)	915,77		915,77
000.30673	OTRAS TASAS POR SANEADOS, RUINAS Y HUNDIMIENTOS (13)			
000.30690	TASAS POR OTROS SALVAMENTOS			
000.30692	OTRAS TASAS POR OTROS SALVAMENTOS (12)	239,53		239,53
000.30693	OTRAS TASAS POR OTROS SALVAMENTOS (13)			
000.30700	TASAS POR CURSOS DE FORMACION			
000.30702	OTRAS TASAS POR CURSO DE FORMACION (12)	7.136,33		7.136,33
000.30703	OTRAS TASAS POR CURSOS DE FORMACIÓN (13)	64.699,21		64.699,21
000.30800	TASAS POR SERVICIOS DE PREVENCIÓN	1.707,17		1.707,17
000.30802	OTROS TASAS POR SERVICIOS DE PREVENCIÓN (12)	2.132,26		2.132,26
000.30890	TASAS POR OTROS SERVICIOS DE PREVENCIÓN Y ASIST. TÉCNICAS			
000.30893	OTRAS TASAS POR OTROS SERVICIOS PREVENCIÓN Y ASIST. TÉCN.(13)			
000.30900	EXPEDICION DE INFORMES	9.218,85		9.218,85
000.30901	EXPEDICION DE INFORMES (11)	299,80		299,80
000.30902	EXPEDICIÓN DE INFORMES (12)	298,90		298,90



**PRESUPUESTO DE INGRESOS. EJERCICIO CORRIENTE  
PROCESO DE GESTIÓN**

**RECAUDACIÓN NETA**

**EJERCICIO 2014**

APLICACIÓN PRESUPUESTARIA	DESCRIPCIÓN	RECAUDACIÓN TOTAL	DEVOLUCIONES DE INGRESO	RECAUDACIÓN NETA
000.30903	EXPEDICIÓN DE INFORMES (13)	8.544,30		8.544,30
000.30990	TASAS POR OTROS SERVICIOS			
000.30992	OTRAS TASAS POR OTROS SERVICIOS (12)	108,78		108,78
000.38000	REINTREGROS DE PRESUPUESTOS CERRADOS			
000.39200	INGRESOS POR RECARGO DE APREMIO			
000.39300	INGRESOS POR INTERESES DE DEMORA	8.050,00		8.050,00
000.39900	OTROS INGRESOS DIVERSOS.	157.946,84		157.946,84
000.45001	TRANSFERENCIAS GENERALITAT			
000.45007	TRANS. GENERALITAT ENCOMIENDA FORESTAL			
000.46100	TRANSFERENCIAS DIPUTACION	20.224.999,98		20.224.999,98
000.46202	TRANS. AYUNTAMIENTOS < 20.000 HABITANTES	3.671.896,00		3.671.896,00
000.46203	TRANS. AYUNTAMIENTOS > 20.000 HABITANTES	3.166.571,09		3.166.571,09
000.47000	EXTERNAS DE EMPRESAS PRIVADAS	5.732.039,56		5.732.039,56
000.52001	INTERESES CUENTAS CORRIENTES	64,38		64,38
000.76100	DE LA DIPUTACION PROVINCIAL	1.453.303,00		1.453.303,00
000.83000	REINTEGRO PRESTAMOS Y ANTICIPOS.			
000.87000	PARA GASTOS GENERALES.			
	TOTAL	34.866.378,14		34.866.378,14

**PRESUPUESTO DE INGRESOS. EJERCICIO CORRIENTE  
PROCESO DE GESTIÓN**

Fecha Obtención 08/04/2015

Pág. 1

**DEVOLUCIONES DE INGRESOS**

**EJERCICIO 2014**

APLIC. PRESUPUEST.	DESCRIPCIÓN	PENDIENTE DE PAGO A 1 DE ENERO	MODIFICACIONES AL SALDO INICIAL Y ANULACIONES	RECONOCIDAS EN EL EJERCICIO	TOTAL DEVOLUCIONES RECONOCIDAS	PRESCRIPCIONES	PAGADAS EN EL EJERCICIO	PENDIENTE DE PAGO A 31 DE DICIEMBRE
000.30500	TASA POR INCENDIOS INDUSTRIALES							
000.30502	OTRAS TASAS POR INCENDIOS INDUSTRIALES (12)							
000.30503	OTRAS TASAS POR INCENDIOS INDUSTRIALES (13)							
000.30510	TASAS POR INCENDIOS URBANOS							
000.30512	OTRAS TASAS POR INCENDIOS URBANOS (12)							
000.30513	OTRAS TASAS POR INCENDIOS URBANOS (13)							
000.30520	TASAS POR INCENDIOS DE VEHICULOS							
000.30522	OTRAS TASAS POR INCENDIOS DE VEHICULOS (12)							
000.30523	OTRAS TASAS POR INCENDIOS DE VEHICULOS (13)							
000.30590	TASAS POR OTROS INCENDIOS							
000.30592	OTRAS TASAS POR OTROS INCENDIOS (12)							
000.30593	OTRAS TASAS POR OTROS INCENDIOS (13)							
000.30600	TASAS POR SALVAMENTOS RELACIONADOS CON EL TRAFICO							
000.30602	OTRAS TASAS POR SALVAMENTOS RELACIONADOS CON EL TRAFICO							
000.30603	OTRAS TASAS POR SALVAMENTOS RELACIONADOS CON EL TRAFICO							
000.30650	TASAS POR GASES Y PRODUCTOS PELIGROSOS							
000.30652	OTRAS TASAS POR GASES Y PRODUCTOS PELIGROSOS (12)							
000.30653	OTRAS TASAS POR GASES Y PRODUCTOS PELIGROSOS (13)							



**PRESUPUESTO DE INGRESOS. EJERCICIO CORRIENTE  
PROCESO DE GESTIÓN**

**DEVOLUCIONES DE INGRESOS**

**EJERCICIO 2014**

APLIC. PRESUPUEST.	DESCRIPCIÓN	PENDIENTE DE PAGO A 1 DE ENERO	MODIFICACIONES AL SALDO INICIAL Y ANULACIONES	RECONOCIDAS EN EL EJERCICIO	TOTAL DEVOLUCIONES RECONOCIDAS	PRESCRIPCIONES	PAGADAS EN EL EJERCICIO	PENDIENTE DE PAGO A 31 DE DICIEMBRE
000.30901	EXPEDICION DE INFORMES (11)							
000.30902	EXPEDICIÓN DE INFORMES (12)							
000.30903	EXPEDICIÓN DE INFORMES (13)							
000.30990	TASAS POR OTROS SERVICIOS							
000.30992	OTRAS TASAS POR OTROS SERVICIOS (12)							
000.38000	REINTREGROS DE PRESUPUESTOS CERRADOS							
000.39200	INGRESOS POR RECARGO DE APREMIO							
000.39300	INGRESOS POR INTERESES DE DEMORA							
000.39900	OTROS INGRESOS DIVERSOS.							
000.45001	TRANSFERENCIAS GENERALITAT							
000.45007	TRANS. GENERALITAT ENCOMIENDA FORESTAL							
000.46100	TRANSFERENCIAS DIPUTACION							
000.46202	TRANS. AYUNTAMIENTOS < 20.000 HABITANTES							
000.46203	TRANS. AYUNTAMIENTOS > 20.000 HABITANTES							
000.47000	EXTERNAS DE EMPRESAS PRIVADAS							
000.52001	INTERESES CUENTAS CORRIENTES							
000.76100	DE LA DIPUTACION PROVINCIAL							
000.83000	REINTEGRO PRESTAMOS Y ANTICIPOS.							

**PRESUPUESTO DE INGRESOS. EJERCICIO CORRIENTE  
PROCESO DE GESTIÓN**

APLIC. PRESUPUEST.	DESCRIPCIÓN	PENDIENTE DE PAGO A 1 DE ENERO	MODIFICACIONES AL SALDO INICIAL Y ANULACIONES	RECONOCIDAS EN EL EJERCICIO	TOTAL DEVOLUCIONES RECONOCIDAS	PRESCRIPCIONES	PAGADAS EN EL EJERCICIO	<b>EJERCICIO 2014</b> PENDIENTE DE PAGO A 31 DE DICIEMBRE
000.87000	PARA GASTOS GENERALES.							

**PRESUPUESTO DE INGRESOS. EJERCICIO CORRIENTE  
 PROCESO DE GESTIÓN**

**DEVOLUCIONES DE INGRESOS**

**EJERCICIO 2014**

APLIC. PRESUPUEST.	DESCRIPCIÓN	PENDIENTE DE PAGO A 1 DE ENERO	MODIFICACIONES AL SALDO INICIAL Y ANULACIONES	RECONOCIDAS EN EL EJERCICIO	TOTAL DEVOLUCIONES RECONOCIDAS	PRESCRIPCIONES	PAGADAS EN EL EJERCICIO	PENDIENTE DE PAGO A 31 DE DICIEMBRE
000.87000	PARA GASTOS GENERALES.							
	TOTAL							

**PRESUPUESTO DE INGRESOS. EJERCICIO CORRIENTE  
 PROCESO DE GESTIÓN**

**EJERCICIO 2014**

APLICACIÓN PRESUPUESTARIA	DESCRIPCIÓN	COMPROMISOS CONCERTADOS			COMPROMISOS REALIZADOS	COMPROMISOS PENDIENTES DE REALIZAR A 31 DE DICIEMBRE
		INCORPORADOS DE PTOS. CERRADOS	EN EL EJERCICIO	TOTAL		
000.30500	TASA POR INCENDIOS INDUSTRIALES					
000.30502	OTRAS TASAS POR INCENDIOS INDUSTRIALES (12)					
000.30503	OTRAS TASAS POR INCENDIOS INDUSTRIALES (13)					
000.30510	TASAS POR INCENDIOS URBANOS					
000.30512	OTRAS TASAS POR INCENDIOS URBANOS (12)					
000.30513	OTRAS TASAS POR INCENDIOS URBANOS (13)					
000.30520	TASAS POR INCENDIOS DE VEHICULOS					
000.30522	OTRAS TASAS POR INCENDIOS DE VEHICULOS (12)					
000.30523	OTRAS TASAS POR INCENDIOS DE VEHICULOS (13)					
000.30590	TASAS POR OTROS INCENDIOS					
000.30592	OTRAS TASAS POR OTROS INCENDIOS (12)					
000.30593	OTRAS TASAS POR OTROS INCENDIOS (13)					
000.30600	TASAS POR SALVAMENTOS RELACIONADOS CON EL TRAFICO					
000.30602	OTRAS TASAS POR SALVAMENTOS RELACIONADOS CON EL TRÁFICO (12)					
000.30603	OTRAS TASAS POR SALVAMENTOS RELACIONADOS CON EL TRÁFICO(13)					
000.30650	TASAS POR GASES Y PRODUCTOS PELIGROSOS					
000.30652	OTRAS TASAS POR GASES Y PRODUCTOS PELIGROSOS (12)					

**PRESUPUESTO DE INGRESOS. EJERCICIO CORRIENTE  
 PROCESO DE GESTIÓN**

**COMPROMISOS CONCERTADOS**

EJERCICIO 2014

APLICACIÓN PRESUPUESTARIA	DESCRIPCIÓN	COMPROMISOS CONCERTADOS			COMPROMISOS REALIZADOS	COMPROMISOS PENDIENTES DE REALIZAR A 31 DE DICIEMBRE
		INCORPORADOS DE PTOS. CERRADOS	EN EL EJERCICIO	TOTAL		
000.30653	OTRAS TASAS POR GASES Y PRODUCTOS PELIGROSOS (13)					
000.30660	TASAS RELACIONADAS CON ELECTRICIDAD Y ALARMAS					
000.30661	OTRAS TASAS RELACIONADAS CON ELECTRICIDAD Y ALARMAS (11)					
000.30662	OTRAS TASAS RELACIONADAS CON ELECTRICIDAD Y ALARMAS (12)					
000.30670	TASAS POR SANEADOS, RUINAS Y HUNDIMIENTOS					
000.30671	OTRAS TASAS POR SANEADOS, RUINAS Y HUNDIMIENTOS					
000.30672	OTRAS TASAS POR SANEADOS, RUINAS Y HUNDIMIENTOS (12)					
000.30673	OTRAS TASAS POR SANEADOS, RUINAS Y HUNDIMIENTOS (13)					
000.30690	TASAS POR OTROS SALVAMENTOS					
000.30692	OTRAS TASAS POR OTROS SALVAMENTOS (12)					
000.30693	OTRAS TASAS POR OTROS SALVAMENTOS (13)					
000.30700	TASAS POR CURSOS DE FORMACION					
000.30702	OTRAS TASAS POR CURSO DE FORMACION (12)					
000.30703	OTRAS TASAS POR CURSOS DE FORMACION (13)					
000.30800	TASAS POR SERVICIOS DE PREVENCIÓN					
000.30802	OTROS TASAS POR SERVICIOS DE PREVENCIÓN (12)					
000.30890	TASAS POR OTROS SERVICIOS DE PREVENCIÓN Y ASIST. TÉCNICAS					



**PRESUPUESTO DE INGRESOS. EJERCICIO CORRIENTE  
 PROCESO DE GESTIÓN**

**EJERCICIO 2014**

**COMPROMISOS CONCERTADOS**

APLICACIÓN PRESUPUESTARIA	DESCRIPCIÓN	COMPROMISOS CONCERTADOS			COMPROMISOS REALIZADOS	COMPROMISOS PENDIENTES DE REALIZAR A 31 DE DICIEMBRE
		INCORPORADOS DE PTOS. CERRADOS	EN EL EJERCICIO	TOTAL		
000.30893	OTRAS TASAS POR OTROS SERVICIOS PREVENCIÓN Y ASIST.TEC.(13)					
000.30900	EXPEDICION DE INFORMES					
000.30901	EXPEDICION DE INFORMES (11)					
000.30902	EXPEDICIÓN DE INFORMES (12)					
000.30903	EXPEDICIÓN DE INFORMES (13)					
000.30990	TASAS POR OTROS SERVICIOS					
000.30992	OTRAS TASAS POR OTROS SERVICIOS (12)					
000.38000	REINTREGROS DE PRESUPUESTOS CERRADOS					
000.39200	INGRESOS POR RECARGO DE APREMIO					
000.39300	INGRESOS POR INTERESES DE DEMORA					
000.39900	OTROS INGRESOS DIVERSOS.					
000.45001	TRANSFERENCIAS GENERALITAT					
000.45007	TRANS. GENERALITAT ENCOMIENDA FORESTAL					
000.46100	TRANSFERENCIAS DIPUTACION					
000.46202	TRANS. AYUNTAMIENTOS < 20.000 HABITANTES					
000.46203	TRANS. AYUNTAMIENTOS > 20.000 HABITANTES					
000.47000	EXTERNAS DE EMPRESAS PRIVADAS					

**PRESUPUESTO DE INGRESOS. EJERCICIO CORRIENTE  
 PROCESO DE GESTIÓN**

**COMPROMISOS CONCERTADOS**

**EJERCICIO 2014**

APLICACIÓN PRESUPUESTARIA	DESCRIPCIÓN	COMPROMISOS CONCERTADOS			COMPROMISOS REALIZADOS	COMPROMISOS PENDIENTES DE REALIZAR A 31 DE DICIEMBRE
		INCORPORADOS DE PTOS. CERRADOS	EN EL EJERCICIO	TOTAL		
000.30500	TASA POR INCENDIOS INDUSTRIALES					
000.30502	OTRAS TASAS POR INCENDIOS INDUSTRIALES (12)					
000.30503	OTRAS TASAS POR INCENDIOS INDUSTRIALES (13)					
000.30510	TASAS POR INCENDIOS URBANOS					
000.30512	OTRAS TASAS POR INCENDIOS URBANOS (12)					
000.30513	OTRAS TASAS POR INCENDIOS URBANOS (13)					
000.30520	TASAS POR INCENDIOS DE VEHICULOS					
000.30522	OTRAS TASAS POR INCENDIOS DE VEHICULOS (12)					
000.30523	OTRAS TASAS POR INCENDIOS DE VEHICULOS (13)					
000.30590	TASAS POR OTROS INCENDIOS					
000.30592	OTRAS TASAS POR OTROS INCENDIOS (12)					
000.30593	OTRAS TASAS POR OTROS INCENDIOS (13)					
000.30600	TASAS POR SALVAMENTOS RELACIONADOS CON EL TRAFICO (13)					
000.30602	OTRAS TASAS POR SALVAMENTOS RELACIONADOS CON EL TRAFICO (12)					
000.30603	OTRAS TASAS POR SALVAMENTOS RELACIONADOS CON EL TRAFICO(13)					
000.30650	TASAS POR GASES Y PRODUCTOS PELIGROSOS					
000.30652	OTRAS TASAS POR GASES Y PRODUCTOS PELIGROSOS (12)					

**PRESUPUESTO DE INGRESOS. EJERCICIO CORRIENTE  
 PROCESO DE GESTIÓN**

**COMPROMISOS CONCERTADOS**

**EJERCICIO 2014**

APLICACIÓN PRESUPUESTARIA	DESCRIPCION	COMPROMISOS CONCERTADOS			COMPROMISOS REALIZADOS	COMPROMISOS PENDIENTES DE REALIZAR A 31 DE DICIEMBRE
		INCORPORADOS DE PTOS. CERRADOS	EN EL EJERCICIO	TOTAL		
000.30653	OTRAS TASAS POR GASES Y PRODUCTOS PELIGROSOS (13)					
000.30660	TASAS RELACIONADAS CON ELECTRICIDAD Y ALARMAS					
000.30661	OTRAS TASAS RELACIONADAS CON ELECTRICIDAD Y ALARMAS (11)					
000.30662	OTRAS TASAS RELACIONADAS CON ELECTRICIDAD Y ALARMAS (12)					
000.30670	TASAS POR SANEADOS, RUINAS Y HUNDIMIENTOS					
000.30671	OTRAS TASAS POR SANEADOS, RUINAS Y HUNDIMIENTOS					
000.30672	OTRAS TASAS POR SANEADOS, RUINAS Y HUNDIMIENTOS (12)					
000.30673	OTRAS TASAS POR SANEADOS, RUINAS Y HUNDIMIENTOS (13)					
000.30690	TASAS POR OTROS SALVAMENTOS					
000.30692	OTRAS TASAS POR OTROS SALVAMENTOS (12)					
000.30693	OTRAS TASAS POR OTROS SALVAMENTOS (13)					
000.30700	TASAS POR CURSOS DE FORMACION					
000.30702	OTRAS TASAS POR CURSO DE FORMACION (12)					
000.30703	OTRAS TASAS POR CURSOS DE FORMACION (13)					
000.30800	TASAS POR SERVICIOS DE PREVENION					
000.30802	OTROS TASAS POR SERVICIOS DE PREVENION (12)					
000.30890	TASAS POR OTROS SERVICIOS DE PREVENION Y ASIST. TECNICAS					

**PRESUPUESTO DE INGRESOS. EJERCICIO CORRIENTE  
 PROCESO DE GESTIÓN**

**EJERCICIO 2014**

APLICACION PRESUPUESTARIA	DESCRIPCION	COMPROMISOS CONCERTADOS			COMPROMISOS REALIZADOS	COMPROMISOS PENDIENTES DE REALIZAR A 31 DE DICIEMBRE
		INCORPORADOS DE PTOS. CERRADOS	EN EL EJERCICIO	TOTAL		
000.30893	OTRAS TASAS POR OTROS SERVICIOS PREVENCIÓN Y ASIST. TEC.(13)					
000.30900	EXPEDICION DE INFORMES					
000.30901	EXPEDICION DE INFORMES (11)					
000.30902	EXPEDICION DE INFORMES (12)					
000.30903	EXPEDICION DE INFORMES (13)					
000.30990	TASAS POR OTROS SERVICIOS					
000.30992	OTRAS TASAS POR OTROS SERVICIOS (12)					
000.38000	REINTREGROS DE PRESUPUESTOS CERRADOS					
000.39200	INGRESOS POR RECARGO DE APREMIO					
000.39300	INGRESOS POR INTERESES DE DEMORA					
000.39900	OTROS INGRESOS DIVERSOS.					
000.45001	TRANSFERENCIAS GENERALITAT					
000.45007	TRANS. GENERALITAT ENCOMIENDA FORESTAL					
000.46100	TRANSFERENCIAS DIPUTACION					
000.46202	TRANS. AYUNTAMIENTOS < 20.000 HABITANTES					
000.46203	TRANS. AYUNTAMIENTOS > 20.000 HABITANTES					
000.47000	EXTERNAS DE EMPRESAS PRIVADAS					

**PRESUPUESTO DE INGRESOS. EJERCICIO CORRIENTE  
PROCESO DE GESTIÓN**

**COMPROMISOS CONCERTADOS**

**EJERCICIO 2014**

APLICACION PRESUPUESTARIA	DESCRIPCION	COMPROMISOS CONCERTADOS		COMPROMISOS REALIZADOS	COMPROMISOS PENDIENTES DE REALIZAR A 31 DE DICIEMBRE
		INCORPORADOS DE PTOS. CERRADOS	EN EL EJERCICIO		
000.52001	INTERESES CUENTAS CORRIENTES DE LA DIPUTACION PROVINCIAL		1.012.500,00	1.012.500,00	1.012.500,00
000.76100	REINTEGRO PRESTAMOS Y ANTICIPOS. PARA GASTOS GENERALES.				
000.83000					
000.87000					
	TOTAL		1.012.500,00	1.012.500,00	1.012.500,00

## 20.2.- Ejercicios cerrados.

**A) Obligaciones reconocidas de presupuestos cerrados**

Los resúmenes correspondientes a estos conceptos desglosados por ejercicios son los que se contienen en los cuadros de las páginas siguientes.

**B) Derechos a cobrar de presupuestos cerrados (1ª parte)**

**C) Derechos a cobrar de presupuestos cerrados (2ª parte)**

**D) Variación de resultados presupuestarios de ejercicios anteriores.**

Las variaciones de obligaciones y derechos a cobrar de presupuestos cerrados, que suponen una alteración de los importes calculados como resultados presupuestarios en ejercicios anteriores, ascienden a un importe total de 227.701,06.

**EJERCICIOS CERRADOS  
 OBLIGACIONES DE PRESUPUESTOS CERRADOS**

**EJERCICIO 2014**

Aplic. Presupuestaria	Descripción	Obligaciones pendientes de pago a 1 de Enero	Modificaciones saldo inicial y anulaciones	Total Obligaciones	Prescripciones	Pagos realizados	Obligaciones pendientes de pago a 31 de Diciembre
1989.135.220	MATERIAL DE OFICINA	1.343,23		1.343,23			1.343,23
1989.135.221	SUMINISTROS	3.597,17		3.597,17			3.597,17
1989.135.222	COMUNICACIONES	73,05		73,05			73,05
1990.135.222	COMUNICACIONES	468,25		468,25			468,25
1990.135.230	DIETAS Y GASTOS LOCOMOCION PERSONAL	14,50		14,50			14,50
1991.135.230	DIETAS Y GASTOS LOCOMOCION PERSONAL	9,40		9,40			9,40
1992.135.130	RETRIBUCIONES LABORAL FIJO	815,48		815,48			815,48
1992.135.220	MATERIAL DE OFICINA	61,30		61,30			61,30
1992.135.222	COMUNICACIONES	19,03		19,03			19,03
1992.135.226	PUBLICIDAD Y PROPAGANDA	67,22		67,22			67,22
1993.135.221	SUMINISTROS	50,47		50,47			50,47
1993.135.225	TRIBUTOS	126,45		126,45			126,45
1993.135.226	GASTOS DIVERSOS	18,03		18,03			18,03
1993.135.230	DIETAS Y GASTOS LOCOMOCION PERSONAL	244,50		244,50			244,50
1994.135.130	RETRIBUCIONES LABORAL FIJO	3.682,31		3.682,31			3.682,31
1994.135.221	SUMINISTROS	878,65		878,65			878,65

EJERCICIOS CERRADOS  
OBLIGACIONES DE PRESUPUESTOS CERRADOS

EJERCICIO 2014

Aplic. Presupuestaria	Descripción	Obligaciones pendientes de pago a 1 de Enero	Modificaciones saldo inicial y anulaciones	Total Obligaciones	Prescripciones	Pagos realizados	Obligaciones pendientes de pago a 31 de Diciembre
1994.135.227	OTRAS EMPRESAS Y PROFESIONALES	622,05		622,05			622,05
1994.135.230	DIETAS Y GASTOS LOCOMOCION PERSONAL	236,84		236,84			236,84
1994.135.830	CONCESION PRESTAMOS	4.808,10		4.808,10			4.808,10
1995.135.212	REP. Y MANTENIMIENTO EDIFICIOS	0,01		0,01			0,01
1995.135.222	COMUNICACIONES	1.627,92		1.627,92			1.627,92
1995.135.226	GASTOS DIVERSOS	360,61		360,61			360,61
1996.135.623	MAQUINARIA, INSTALACIONES Y UTILLAJE	1,19		1,19			1,19
1997.135.310	INTERESES Y GASTOS FORMALIZACION	1.597,00		1.597,00			1.597,00
1998.135.214	REP. Y MANT. VEHICULOS	3.638,08		3.638,08			3.638,08
1998.135.227	OTRAS EMPRESAS Y PROFESIONALES	1.184,48		1.184,48			1.184,48
2000.135.130	RETRIBUCIONES LABORAL FIJO	0,14		0,14			0,14
2001.135.130	RETRIBUCIONES LABORAL FIJO	246,92		246,92			246,92
2001.135.162	GASTOS SOCIALES DE PERSONAL	253,34		253,34			253,34
2004.135.121	RETRIBUCIONES COMPLEMENTARIAS	1.155,46		1.155,46			1.155,46
2004.135.130	RETRIBUCIONES LABORAL FIJO	10.273,38		10.273,38			10.273,38
2004.135.131	RETRIBUCIONES -LABORAL EVENTUAL	0,02		0,02			0,02



EJERCICIOS CERRADOS  
OBLIGACIONES DE PRESUPUESTOS CERRADOS

EJERCICIO 2014

Aplic. Presupuestaria	Descripción	Obligaciones pendientes de pago a 1 de Enero	Modificaciones saldo inicial y anulaciones	Total Obligaciones	Prescripciones	Pagos realizados	Obligaciones pendientes de pago a 31 de Diciembre
2004.135.151	GRATIFICACIONES EXTRAORDINARIAS AYUDAS NUPCIALIDAD	106,99		106,99			106,99
2004.135.162		337,32		337,32			337,32
2005.135.151	GRATIFICACIONES EXTRAORDINARIAS	4.466,86		4.466,86			4.466,86
2005.135.221	SUMINISTROS	421,09		421,09			421,09
2005.135.225	TRIBUTOS	10.423,33		10.423,33			10.423,33
2006.135.121	SUMINISTROS	0,08		0,08			0,08
2006.135.130	RETRIBUCIONES LABORAL FIJO	264,00		264,00			264,00
2006.135.150	PRODUCTIVIDAD	84,00		84,00			84,00
2006.135.151	GRATIFICACIONES EXTRAORDINARIAS	3.939,20		3.939,20			3.939,20
2006.135.225	TRIBUTOS	23.458,45		23.458,45			23.458,45
2006.135.230	DIETAS Y GASTOS LOCOMOCION	4.118,97		4.118,97			4.118,97
2007.135.121	RETRIBUCIONES COMPLEMENTARIAS	11.553,84		11.553,84			11.553,84
2007.135.225	TRIBUTOS	10.467,99		10.467,99		4.112,85	6.355,14
2007.135.226	GASTOS DIVERSOS	7,28		7,28			7,28
2007.135.230	DIETAS Y GASTOS LOCOMOCION PERSONAL	0,04		0,04			0,04
2008.135.225	TRIBUTOS	4.195,11		4.195,11		4.195,11	

**EJERCICIOS CERRADOS  
OBLIGACIONES DE PRESUPUESTOS CERRADOS**

**EJERCICIO 2014**

Aplic. Presupuestaria	Descripción	Obligaciones pendientes de pago a 1 de Enero	Modificaciones saldo inicial y anulaciones	Total Obligaciones	Prescripciones	Pagos realizados	Obligaciones pendientes de pago a 31 de Diciembre
2009.135.151	GRATIFICACIONES EXTRAORDINARIAS	18.435,11	-18.435,11				
2009.135.204	ARRENDAMIENTO VEHICULOS	1.709,20		1.709,20			1.709,20
2009.135.225	TRIBUTOS	4.383,92		4.383,92		4.383,92	
2009.135.233	OTRAS INDEMNIZACIONES	1.838,48		1.838,48			1.838,48
2010.135.121	RETRIBUCIONES COMPLEMENTARIAS	518,68	-518,68				
2010.135.221	SUMINISTROS	20,08		20,08			20,08
2010.135.225	TRIBUTOS	4.383,14		4.383,14		4.383,14	
2011.135.151	GRATIFICACIONES	17.600,36	-17.600,36				
2011.135.162	GASTOS SOCIALES DE PERSONAL	21.696,26		21.696,26			21.696,26
2011.135.221	SUMINISTROS	5.327,86		5.327,86			5.327,86
2011.135.225	TRIBUTOS	4.477,94		4.477,94		4.477,94	
2011.135.230	DIETAS Y GASTOS LOCOMOCION PERSONAL	12.694,95	-12.694,95				
2012.13500.1200010	RETRIBUCIONES BASICAS. PERSONAL FUNCIONARIOS	21.051,77	-21.051,77				
2012.13500.1600000	CUOTAS SEGURIDAD SOCIAL	75.337,94	-75.337,94				
2012.13500.2120099	REPARACION EDIF. REMANENTES	6.544,54		6.544,54			6.544,54
2012.13500.2250200	TRIBUTOS DE LAS ENTIDADES LOCALES	4.861,06		4.861,06			4.861,06

**EJERCICIOS CERRADOS  
OBLIGACIONES DE PRESUPUESTOS CERRADOS**

**EJERCICIO 2014**

Aplic. Presupuestaria	Descripción	Obligaciones pendientes de pago a 1 de Enero	Modificaciones saldo inicial y anulaciones	Total Obligaciones	Prescripciones	Pagos realizados	Obligaciones pendientes de pago a 31 de Diciembre
2012.13500.2300000	DIETAS MIEMBROS ORGANOS DE GOBIERNO	702,62		702,62		702,62	
2012.13500.2302000	DIETAS Y GASTOS LOCOMOCION PERSONAL	62.833,20		62.833,20		62.833,20	
2012.13500.3520000	INTERESES DE DEMORA - S.S./IRPF	4.779,30	-4.779,30				
2012.13500.6250000	MOBILIARIO Y ENSERES	158,12		158,12			158,12
2012.13540.2330002	INDEMNIZ. PROFESORADO PERSONAL CONSORCIO	37.069,68		37.069,68		37.069,68	
2012.13550.2330002	INDEMNIZ. PROFESORADO PERSONAL CONSORCIO	7.452,40		7.452,40		7.452,40	
2013.000.13500.1210010	RETRIBUCIONES COMPLEMENTARIAS	127.877,05		127.877,05		127.877,05	
2013.000.13500.1510000	GRATIFICACIONES EXTRAORDINARIAS	12.682,12	-1.079,55	11.602,57		10.799,41	803,16
2013.000.13500.1620404	AYUDAS MINUSVALIAS	1.400,00		1.400,00			1.400,00
2013.000.13500.1620500	SEGUROS PERSONAL	24.353,49		24.353,49		24.353,49	
2013.000.13500.2030000	ARRENDAMIENTO MAQUINA, INSTAL. Y UTILLAJE	100,00		100,00		100,00	
2013.000.13500.2120000	REPARACION Y MANTENIMIENTO EDIFICIOS	5.099,90		5.099,90		5.099,90	
2013.000.13500.2130000	CONS. Y REPARACION DE MAQ.INST. Y UT.	3.424,60		3.424,60		3.424,60	
2013.000.13500.2140000	REP. Y MANT. VEHICULOS	16.174,83		16.174,83		16.174,83	
2013.000.13500.2140001	REP. Y MANTENIMIENTO VEHICULOS ARRENDADOS	561,28		561,28		561,28	
2013.000.13500.2140002	CUOTAS MANTENIMIENTO ARRENDAMIENTO VEHICULOS	49.276,35		49.276,35		49.276,35	

**EJERCICIOS CERRADOS  
 OBLIGACIONES DE PRESUPUESTOS CERRADOS**

**EJERCICIO 2014**

Aplic. Presupuestaria	Descripción	Obligaciones pendientes de pago a 1 de Enero	Modificaciones saldo inicial y anulaciones	Total Obligaciones	Prescripciones	Pagos realizados	Obligaciones pendientes de pago a 31 de Diciembre
2013.000.13500.2140540	REP. Y MANT. VEHICULO UPC 8799-FXL	1.133,71		1.133,71		1.133,71	
2013.000.13500.2140543	REP. Y MANT. VEHICULO UPC 8765-FXL	28,44		28,44		28,44	
2013.000.13500.2140570	REP. Y MANT. VEHICULO UPC V-1740-GL	151,25		151,25		151,25	
2013.000.13500.2150000	REP. Y MANT. MOBILIARIO	87,00		87,00		87,00	
2013.000.13500.2160003	CONSERVACION Y REPARACION EQUIPOS MATERIAL DE OFICINA	6.109,18		6.109,18		6.109,18	
2013.000.13500.2200000	PRENSA, REVISTAS Y PUBLIC. PERIODICAS	2.645,48		2.645,48		2.645,48	
2013.000.13500.2200100	MATERIAL INFORMÁTICO	203,28		203,28		203,28	
2013.000.13500.2210300	SUMINISTRO COMBUSTIBLE (centralizado)	979,66		979,66		979,66	
2013.000.13500.2210301	SUMINISTRO COMBUSTIBLE CALEFACCION-ACS	1.227,57		1.227,57		1.227,57	
2013.000.13500.2210400	VESTUARIO	13,69		13,69		13,69	
2013.000.13500.2210455	ADQUISICION DE VESTUARIO 2012	159.001,39		159.001,39		159.001,39	
2013.000.13500.2211500	PEQUEÑOS SUMINISTROS	1.836,39		1.836,39		1.836,39	
2013.000.13500.2219900	MATERIAL OPERATIVO Y OTROS	276,30		276,30		276,30	
2013.000.13500.2220000	SERVICIO DE TELECOMUNICACIONES	20.379,07		20.379,07		20.379,07	
2013.000.13500.2220100	COMUNIC. POSTALES Y TELEGRAFICAS	7.295,27		7.295,27		6.930,46	364,81
		71,19		71,19		71,19	

EJERCICIOS CERRADOS  
OBLIGACIONES DE PRESUPUESTOS CERRADOS

EJERCICIO 2014

Aplic. Presupuestaria	Descripción	Obligaciones pendientes de pago a 1 de Enero	Modificaciones saldo inicial y anulaciones	Total Obligaciones	Prescripciones	Pagos realizados	Obligaciones pendientes de pago a 31 de Diciembre
2013.000.13500.2220300	COMUNICACIONES INFORMATICAS	3.858,08		3.858,08		3.858,08	
2013.000.13500.2230000	TRANSPORTES	12,63		12,63		12,63	
2013.000.13500.2240000	SEGUROS (Vehículos y embarcaciones)	5.312,09		5.312,09		5.312,09	
2013.000.13500.2260400	GASTOS JURIDICOS	1.535,00		1.535,00		1.535,00	
2013.000.13500.2270000	SERVICIO DE LIMPIEZA Y ASEO	6.857,04		6.857,04		6.857,04	
2013.000.13500.2279900	OTROS TRABAJOS DE EMPRESAS Y PROFESIONALES	16.024,56		16.024,56		7.046,36	8.978,20
2013.000.13500.2279901	OTROS TRABAJOS DE EMPRESAS Y PROFESIONALES	33.790,83		33.790,83		33.790,83	
2013.000.13500.2300000	DIETAS MIEMBROS ORGANOS DE GOBIERNO	3.427,55		3.427,55		3.427,55	
2013.000.13500.2302000	DIETAS Y GASTOS	10.263,39	-10.161,43	101,96		101,96	
2013.000.13500.3100000	LOCOMOCION PERSONAL INTERESES Y GASTOS FORMALIZACION	1.017,01		1.017,01		1.017,01	
2013.000.13500.3580000	INTE. OPERAC. ARRENDAMIENTO FINANCIERO	68.866,29		68.866,29		68.866,29	
2013.000.13500.4810000	PREMIOS, BECAS Y PENSIONES DE ESTUDIO	1.300,00		1.300,00		1.300,00	
2013.000.13500.6230000	MAQUINARIA, INSTALACIONES Y UTILLAJE	6.326,88		6.326,88		6.326,88	
2013.000.13500.6230099	MAQUINARIA, INSTALACIONES Y UTILLAJE	115.204,10		115.204,10		115.204,10	
2013.000.13500.6260000	EQUIPOS INFORMATICOS	12.697,69		12.697,69		12.697,69	
2013.000.13500.6270100	RED DE COMUNICACIONES	4.511,10		4.511,10		4.511,10	

**EJERCICIOS CERRADOS  
OBLIGACIONES DE PRESUPUESTOS CERRADOS**

**EJERCICIO 2014**

Aplic. Presupuestaria	Descripción	Obligaciones pendientes de pago a 1 de Enero	Modificaciones saldo inicial y anulaciones	Total Obligaciones	Prescripciones	Pagos realizados	Obligaciones pendientes de pago a 31 de Diciembre
2013.000.13500.6410099	GASTOS EN APLICACIONES INFORMATICAS	35.858,96		35.858,96		35.858,96	
2013.000.13500.6480000	CUOTAS ARRENDAMIENTO FINANCIERO	223.463,75		223.463,75		223.463,75	
2013.000.13501.1510000	GRATIFICACIONES EXTRAORDINARIAS	1.000,00		1.000,00			1.000,00
2013.000.13514.1620500	SEGUROS PERSONAL ENCOMIENDA FORESTAL	2.265,82		2.265,82		2.265,82	
2013.000.13514.2210300	SUMINISTRO COMBUSTIBLE ENCOMIENDA FORESTAL	2.710,68		2.710,68		2.710,68	
2013.000.13514.2220000	SERVICIO DE TELECOMUNICACIONES	576,12		576,12		576,12	
2013.000.13514.2240000	SEGUROS ENCOMIENDA FORESTAL	4.382,47		4.382,47		4.382,47	
2013.000.13514.2302000	DIETAS Y GASTOS LOCOMOCION PERSONAL	2.496,00	-2.495,00	1,00		1,00	
2013.000.13540.1510000	GRATIFICACIONES EXTRAORDINARIAS -	5.000,00	-3.450,00	1.550,00			1.550,00
2013.000.13540.2260600	REUNIONES, CONFERENCIAS Y CURSOS FORMACION	7.067,57	-450,00	6.617,57		6.617,57	
2013.000.13540.2302000	DIETAS Y GASTOS LOCOMOCION PERSONAL	18.114,38	-4.849,50	13.264,88		13.264,88	
2013.000.13540.2330002	INDEMNIZ. PROFESORADO PERSONAL CONSORCIO	74.422,36	-600,00	73.822,36		73.822,36	
2013.000.13550.2330002	INDEMNIZ. PROFESORADO PERSONAL CONSORCIO	3.798,32	-1.009,68	2.788,64		2.788,64	
2013.000.13561.2219900	MATERIAL OPERATIVO Y OTROS PREVENCIÓN RIESGOS	1.446,99		1.446,99		1.446,99	
2013.000.13561.2279900	OTROS TRABAJOS DE EMPRESAS Y PROFESIONALES	27.543,16	1.716,05	29.259,21		29.259,21	
2013.000.13561.2279999	OTROS TRABAJOS DE EMPRESAS Y PROFESIONALES	1.824,78	-1.418,22	406,56		406,56	

**EJERCICIOS CERRADOS  
OBLIGACIONES DE PRESUPUESTOS CERRADOS**

**EJERCICIO 2014**

Aplic. Presupuestaria	Descripción	Obligaciones pendientes de pago a 1 de Enero	Modificaciones saldo inicial y anulaciones	Total Obligaciones	Prescripciones	Pagos realizados	Obligaciones pendientes de pago a 31 de Diciembre
2013.101.13500.1510000	GRATIFICACIONES EXTRAORDINARIAS	19.923,84	-13.459,19	6.464,65		6.464,65	
2013.101.13500.1620500	SEGUROS PERSONAL	7.842,65		7.842,65		7.842,65	
2013.101.13500.2120000	REPARACION Y MANTENIMIENTO EDIFICIOS	4.322,55		4.322,55		4.322,55	
2013.101.13500.2130000	CONS. Y REPARACION DE MAQ.INST. Y UT.	4.952,17		4.952,17		4.952,17	
2013.101.13500.2140100	REP. Y MANT. VEHICULO BUP 6576-BFN	4.276,77		4.276,77		4.276,77	
2013.101.13500.2140313	REP. Y MANT. VEHICULO BRP V-0828-FC	989,73		989,73		989,73	
2013.101.13500.2140548	REP. Y MANT. VEHICULO UPC V-8553-FP	722,48		722,48		722,48	
2013.101.13500.2140554	REP. Y MANT. VEHICULO UPC 3314-CDT	586,74		586,74		586,74	
2013.101.13500.2210000	SUMINISTRO ENERGIA ELECTRICA	1.700,46		1.700,46		1.700,46	
2013.101.13500.2210300	SUMINISTRO COMBUSTIBLE (centralizado)	1.910,87		1.910,87		1.910,87	
2013.101.13500.2210302	SUMINISTRO COMBUSTIBLE (Descentralizado)	164,80		164,80		164,80	
2013.101.13500.2211500	PEQUEÑOS SUMINISTROS	150,74		150,74		150,74	
2013.101.13500.2220000	SERVICIO DE TELECOMUNICACIONES	248,41		248,41		248,41	
2013.101.13500.2220300	COMUNICACIONES INFORMATICAS	182,70		182,70		182,70	
2013.101.13500.2240000	SEGUROS (Vehiculos y embaraciones)	3.339,02		3.339,02		3.339,02	
2013.101.13500.2270000	SERVICIO DE LIMPIEZA Y ASEO	3.391,58		3.391,58		3.391,58	

**EJERCICIOS CERRADOS  
 OBLIGACIONES DE PRESUPUESTOS CERRADOS**

**EJERCICIO 2014**

Aplic. Presupuestaria	Descripción	Obligaciones pendientes de pago a 1 de Enero	Modificaciones saldo inicial y anulaciones	Total Obligaciones	Prescripciones	Pagos realizados	Obligaciones pendientes de pago a 31 de Diciembre
2013.101.13500.2302000	DIETAS Y GASTOS LOCOMOCION PERSONAL	4.943,18	-1.471,85	3.471,33		3.471,33	
2013.102.13500.1510000	GRATIFICACIONES EXTRAORDINARIAS	4.374,29	-697,42	3.676,87		3.158,01	518,86
2013.102.13500.1620500	SEGUROS PERSONAL	3.302,19		3.302,19		3.302,19	
2013.102.13500.2120000	REPARACION Y MANTENIMIENTO EDIFICIOS	354,65		354,65		354,65	
2013.102.13500.2130000	CONS. Y REPARACION DE MAQ.INST. Y UT.	2.960,86		2.960,86		2.960,86	
2013.102.13500.2140132	REP. Y MANT. VEHICULO BUP V-4411-FV	705,73		705,73		705,73	
2013.102.13500.2210000	SUMINISTRO ENERGIA ELECTRICA	547,09		547,09		547,09	
2013.102.13500.2210300	SUMINISTRO COMBUSTIBLE (centralizado)	736,54		736,54		736,54	
2013.102.13500.2210301	SUMINISTRO COMBUSTIBLE CALEFACCION-ACS	1.090,00		1.090,00		1.090,00	
2013.102.13500.2210302	SUMINISTRO COMBUSTIBLE (Descentralizado)	93,60		93,60		93,60	
2013.102.13500.2211500	PEQUEÑOS SUMINISTROS	159,48		159,48		159,48	
2013.102.13500.2220000	SERVICIO DE TELECOMUNICACIONES	157,93		157,93		157,93	
2013.102.13500.2220300	COMUNICACIONES INFORMATICAS	183,09		183,09		183,09	
2013.102.13500.2240000	SEGUROS (Vehiculos y embarcaciones)	1.252,13		1.252,13		1.252,13	
2013.102.13500.2270000	SERVICIO DE LIMPIEZA Y ASEO	2.868,79		2.868,79		2.868,79	
2013.102.13500.2302000	DIETAS Y GASTOS LOCOMOCION PERSONAL	2.170,98		2.170,98		2.170,98	



**EJERCICIOS CERRADOS  
OBLIGACIONES DE PRESUPUESTOS CERRADOS**

**EJERCICIO 2014**

Aplic. Presupuestaria	Descripción	Obligaciones pendientes de pago a 1 de Enero	Modificaciones saldo inicial y anulaciones	Total Obligaciones	Prescripciones	Pagos realizados	Obligaciones pendientes de pago a 31 de Diciembre
2013.103.13500.1510000	GRATIFICACIONES EXTRAORDINARIAS	4.647,98	-203,20	4.444,78		4.293,61	151,17
2013.103.13500.1620500	SEGUROS PERSONAL	3.302,19		3.302,19		3.302,19	
2013.103.13500.2120000	REPARACION Y MANTENIMIENTO EDIFICIOS	1.035,29		1.035,29		1.035,29	
2013.103.13500.2130000	CONS. Y REPARACION DE MAQ. INST. Y UT.	2.480,50		2.480,50		2.480,50	
2013.103.13500.2140137	REP. Y MANT. VEHICULO BUP 3670-BRX	1.249,74		1.249,74		1.249,74	
2013.103.13500.2210000	SUMINISTRO ENERGIA ELECTRICA	496,68		496,68		496,68	
2013.103.13500.2210301	SUMINISTRO COMBUSTIBLE CALEFACCION-ACS	928,68		928,68		928,68	
2013.103.13500.2210302	SUMINISTRO COMBUSTIBLE (Descentralizado)	2.921,28		2.921,28		2.921,28	
2013.103.13500.2211500	PEQUEÑOS SUMINISTROS	121,69		121,69		121,69	
2013.103.13500.2220000	SERVICIO DE TELECOMUNICACIONES	178,47		178,47		178,47	
2013.103.13500.2220300	COMUNICACIONES INFORMATICAS	939,77		939,77		939,77	
2013.103.13500.2240000	SEGUROS (Vehiculos y embarcaciones)	1.138,30		1.138,30		1.138,30	
2013.103.13500.2270000	SERVICIO DE LIMPIEZA Y ASEO	2.645,58		2.645,58		2.645,58	
2013.103.13500.2302000	DIETAS Y GASTOS LOCOMOCION PERSONAL	2.170,98		2.170,98		2.170,98	
2013.201.13500.1510000	GRATIFICACIONES EXTRAORDINARIAS	13.378,76	-2.393,49	10.985,27		7.768,14	3.217,13
2013.201.13500.1620500	SEGUROS PERSONAL	7.842,66		7.842,66		7.842,66	

**EJERCICIOS CERRADOS  
OBLIGACIONES DE PRESUPUESTOS CERRADOS**

**EJERCICIO 2014**

Aplic. Presupuestaria	Descripcion	Obligaciones pendientes de pago a 1 de Enero	Modificaciones saldo inicial y anulaciones	Total Obligaciones	Prescripciones	Pagos realizados	Obligaciones pendientes de pago a 31 de Diciembre
2013.201.13500.2120000	REPARACION Y MANTENIMIENTO EDIFICIOS	4.859,04		4.859,04		4.859,04	
2013.201.13500.2130000	CONS. Y REPARACION DE MAQ. INST. Y UT.	4.477,00		4.477,00		4.477,00	
2013.201.13500.2140312	REP. Y MANT. VEHICULO BRP V-0827-FC	626,88		626,88		626,88	
2013.201.13500.2140547	REP. Y MANT. VEHICULO UPC V-8552-FP	537,00		537,00		537,00	
2013.201.13500.2140573	REP. Y MANT. VEHICULO UPC 3433-CDT	915,67		915,67		915,67	
2013.201.13500.2210000	SUMINISTRO ENERGIA ELECTRICA	1.296,99		1.296,99		1.296,99	
2013.201.13500.2210100	SUMINISTRO DE AGUA	62,00		62,00		62,00	
2013.201.13500.2210300	SUMINISTRO COMBUSTIBLE (centralizado)	1.318,12		1.318,12		1.318,12	
2013.201.13500.2211500	PEQUEÑOS SUMINISTROS	172,20		172,20		172,20	
2013.201.13500.2220000	SERVICIO DE TELECOMUNICACIONES	178,45		178,45		178,45	
2013.201.13500.2220300	COMUNICACIONES INFORMATICAS	315,64		315,64		315,64	
2013.201.13500.2240000	SEGUROS (Vehiculos y embarcaciones)	2.580,16		2.580,16		2.580,16	
2013.201.13500.2270000	SERVICIO DE LIMPIEZA Y ASEO	3.395,64		3.395,64		3.395,64	
2013.201.13500.2302000	DIETAS Y GASTOS LOCOMOCION PERSONAL	5.141,77	-1.600,49	3.541,28		3.541,28	
2013.202.13500.1510000	GRATIFICACIONES EXTRAORDINARIAS	5.958,81	-2.861,92	3.096,89		2.286,22	810,67
2013.202.13500.1620500	SEGUROS PERSONAL	3.302,19		3.302,19		3.302,19	

**EJERCICIOS CERRADOS  
OBLIGACIONES DE PRESUPUESTOS CERRADOS**

**EJERCICIO 2014**

Aplic. Presupuestaria	Descripción	Obligaciones pendientes de pago a 1 de Enero	Modificaciones saldo inicial y anulaciones	Total Obligaciones	Prescripciones	Pagos realizados	Obligaciones pendientes de pago a 31 de Diciembre
2013.202.13500.2120000	REPARACION Y MANTENIMIENTO EDIFICIOS	126,22		126,22		126,22	
2013.202.13500.2130000	CONS. Y REPARACION DE MAQ.INST. Y UT.	2.615,54		2.615,54		2.615,54	
2013.202.13500.2140130	REP. Y MANT. VEHICULO BUP V-4410-FV	1.018,32		1.018,32		1.018,32	
2013.202.13500.2210300	SUMINISTRO COMBUSTIBLE (centralizado)	1.291,96		1.291,96		1.291,96	
2013.202.13500.2211500	PEQUEÑOS SUMINISTROS	187,54		187,54		187,54	
2013.202.13500.2220000	SERVICIO DE TELECOMUNICACIONES	199,37		199,37		199,37	
2013.202.13500.2220300	COMUNICACIONES INFORMATICAS	220,20		220,20		220,20	
2013.202.13500.2240000	SEGUROS (Vehiculos y embarcaciones)	645,04		645,04		645,04	
2013.202.13500.2270000	SERVICIO DE LIMPIEZA Y ASEO	2.570,88		2.570,88		2.570,88	
2013.202.13500.2302000	DIETAS Y GASTOS LOCOMOCION PERSONAL	2.156,10	-759,65	1.396,45		1.396,45	
2013.203.13500.1510000	GRATIFICACIONES EXTRAORDINARIAS	6.410,79	-1.033,99	5.376,80		4.607,53	769,27
2013.203.13500.1620500	SEGUROS PERSONAL	3.302,19		3.302,19		3.302,19	
2013.203.13500.2120000	REPARACION Y MANTENIMIENTO EDIFICIOS	2.698,64		2.698,64		2.698,64	
2013.203.13500.2130000	CONS. Y REPARACION DE MAQ.INST. Y UT.	2.678,65		2.678,65		2.678,65	
2013.203.13500.2140552	REP. Y MANT. VEHICULO UPC 8837-FXL	142,76		142,76		142,76	
2013.203.13500.2210300	SUMINISTRO COMBUSTIBLE (centralizado)	967,08		967,08		967,08	

**EJERCICIOS CERRADOS  
 OBLIGACIONES DE PRESUPUESTOS CERRADOS**

**EJERCICIO 2014**

Aplic. Presupuestaria	Descripción	Obligaciones pendientes de pago a 1 de Enero	Modificaciones saldo inicial y anulaciones	Total Obligaciones	Prescripciones	Pagos realizados	Obligaciones pendientes de pago a 31 de Diciembre
2013.203.13500.2211500	PEQUEÑOS SUMINISTROS	49,01		49,01		49,01	
2013.203.13500.2220000	SERVICIO DE TELECOMUNICACIONES	178,25		178,25		178,25	
2013.203.13500.2220300	COMUNICACIONES INFORMATICAS	232,04		232,04		232,04	
2013.203.13500.2240000	SEGUROS (Vehiculos y embarcaciones)	3.111,36		3.111,36		3.111,36	
2013.203.13500.2270000	SERVICIO DE LIMPIEZA Y ASEO	3.275,99		3.275,99		3.275,99	
2013.203.13500.2302000	DIETAS Y GASTOS LOCOMOCION PERSONAL	2.549,61	-133,02	2.416,59		2.416,59	
2013.203.13514.2140586	REP. Y MANT. VEHICULO UPC 0337-DXV. ENC. FORESTAL	338,51		338,51		338,51	
2013.203.13514.2140588	REP. Y MANT. VEHICULO UPC 0382-DXV. ENC. FORESTAL	1.045,05		1.045,05		1.045,05	
2013.204.13523.1620500	SEGUROS PERSONAL VOLUNTARIADO	1.881,23		1.881,23		1.881,23	
2013.204.13523.2120000	REPARACION Y MANTENIMIENTO EDIFICIOS	33,82		33,82		33,82	
2013.204.13523.2130000	CONS. Y REPARACION DE MAQ. INST. Y UT.	1.517,46		1.517,46		1.517,46	
2013.204.13523.2210000	SUMINISTRO ENERGIA ELECTRICA VOLUNTARIADO	212,65		212,65		212,65	
2013.204.13523.2210100	SUMINISTRO DE AGUA VOLUNTARIADO	84,90		84,90		84,90	
2013.204.13523.2210300	SUMINISTRO COMBUSTIBLE VOLUNTARIADO	166,53		166,53		166,53	
2013.204.13523.2220000	SERVICIO DE TELECOMUNICACIONES	61,81		61,81		61,81	
2013.204.13523.2220300	COMUNICACIONES INFORMATICAS	183,33		183,33		183,33	

**EJERCICIOS CERRADOS  
 OBLIGACIONES DE PRESUPUESTOS CERRADOS**

**EJERCICIO 2014**

Aplic. Presupuestaria	Descripción	Obligaciones pendientes de pago a 1 de Enero	Modificaciones saldo inicial y anulaciones	Total Obligaciones	Prescripciones	Pagos realizados	Obligaciones pendientes de pago a 31 de Diciembre
2013.204.13523.2240000	SEGUROS VEHICULOS VOLUNTARIADO	1.252,14		1.252,14		1.252,14	
2013.205.13523.1620500	SEGUROS PERSONAL VOLUNTARIADO	1.881,23		1.881,23		1.881,23	
2013.205.13523.2120000	REPARACION Y MANTENIMIENTO EDIFICIOS	33,82		33,82		33,82	
2013.205.13523.2210000	SUMINISTRO ENERGIA ELECTRICA VOLUNTARIADO	1.616,70		1.616,70		1.616,70	
2013.205.13523.2210300	SUMINISTRO COMBUSTIBLE VOLUNTARIADO	129,85		129,85		129,85	
2013.205.13523.2220000	SERVICIO DE TELECOMUNICACIONES	20,57		20,57		20,57	
2013.205.13523.2220300	COMUNICACIONES INFORMATICAS	331,22		331,22		331,22	
2013.205.13523.2240000	SEGUROS VEHICULOS VOLUNTARIADO	1.138,31		1.138,31		1.138,31	
2013.301.13500.1510000	GRATIFICACIONES EXTRAORDINARIAS	14.240,54	-4.709,72	9.530,82		6.026,87	3.503,95
2013.301.13500.1620500	SEGUROS PERSONAL	8.530,64		8.530,64		8.530,64	
2013.301.13500.2120000	REPARACION Y MANTENIMIENTO EDIFICIOS	680,66		680,66		680,66	
2013.301.13500.2130000	CONS. Y REPARACION DE MAQ.INST. Y UT.	473,10		473,10		473,10	
2013.301.13500.2140142	REP. Y MANT. VEHICULOS BUP 0715-CRX	1.315,33		1.315,33		1.315,33	
2013.301.13500.2140411	REP. Y MANT. VEHICULO BRL V-0194-FG	54,45		54,45		54,45	
2013.301.13500.2140551	REP. Y MANT. VEHICULO UPC V-8556-FP	948,62		948,62		948,62	
2013.301.13500.2140556	REP. Y MANT. VEHICULO UPC 3341-CDT	141,85		141,85		141,85	

EJERCICIOS CERRADOS  
OBLIGACIONES DE PRESUPUESTOS CERRADOS

EJERCICIO 2014

Aplic. Presupuestaria	Descripción	Obligaciones pendientes de pago a 1 de Enero	Modificaciones saldo inicial y anulaciones	Total Obligaciones	Prescripciones	Pagos realizados	Obligaciones pendientes de pago a 31 de Diciembre
2013.301.13500.2140712	REP. Y MANT. VEHICULO ALT. 3173-BCL	3.909,10		3.909,10		3.909,10	
2013.301.13500.2210000	SUMINISTRO ENERGIA ELECTRICA	1.037,24		1.037,24		1.037,24	
2013.301.13500.2210300	SUMINISTRO COMBUSTIBLE (centralizado)	1.810,13		1.810,13		1.810,13	
2013.301.13500.2210301	SUMINISTRO COMBUSTIBLE CALEFACCION-ACS	1.672,00		1.672,00		1.672,00	
2013.301.13500.2210302	SUMINISTRO COMBUSTIBLE (Descentralizado)	26,00		26,00		26,00	
2013.301.13500.2211500	PEQUEÑOS SUMINISTROS	164,74		164,74		164,74	
2013.301.13500.2222000	SERVICIO DE TELECOMUNICACIONES	341,79		341,79		341,79	
2013.301.13500.2220300	COMUNICACIONES INFORMATICAS	322,79		322,79		322,79	
2013.301.13500.2240000	SEGUROS (Vehiculos y embarcaciones)	1.821,29		1.821,29		1.821,29	
2013.301.13500.2270000	SERVICIO DE LIMPIEZA Y ASEO	3.399,73		3.399,73		3.399,73	
2013.301.13500.2302000	DIETAS Y GASTOS LOCOMOCION PERSONAL	5.289,01		5.289,01		5.289,01	
2013.302.13500.1510000	GRATIFICACIONES EXTRAORDINARIAS	4.360,39	-899,13	3.461,26		2.792,32	668,94
2013.302.13500.1620500	SEGUROS PERSONAL	3.164,58		3.164,58		3.164,58	
2013.302.13500.2120000	REPARACION Y MANTENIMIENTO EDIFICIOS	2.054,11		2.054,11		2.054,11	
2013.302.13500.2130000	CONS. Y REPARACION DE MAQ.INST. Y UT.	20,57		20,57		20,57	
2013.302.13500.2140141	REP. Y MANT. VEHICULOS BUP 8363-CFC	2.441,05		2.441,05		2.441,05	

**EJERCICIOS CERRADOS  
OBLIGACIONES DE PRESUPUESTOS CERRADOS**

**EJERCICIO 2014**

Aplic. Presupuestaria	Descripción	Obligaciones pendientes de pago a 1 de Enero	Modificaciones saldo inicial y anulaciones	Total Obligaciones	Prescripciones	Pagos realizados	Obligaciones pendientes de pago a 31 de Diciembre
2013.302.13500.2210000	SUMINISTRO ENERGIA ELECTRICA	555,64		555,64		555,64	
2013.302.13500.2210100	SUMINISTRO DE AGUA	830,66		830,66		830,66	
2013.302.13500.2210300	SUMINISTRO COMBUSTIBLE (centralizado)	1.008,56		1.008,56		1.008,56	
2013.302.13500.2210301	SUMINISTRO COMBUSTIBLE CALEFACCION-ACS	1.000,00		1.000,00		1.000,00	
2013.302.13500.2210302	SUMINISTRO COMBUSTIBLE (Descentralizado)	20,96		20,96		20,96	
2013.302.13500.2211500	PEQUEÑOS SUMINISTROS	113,98		113,98		113,98	
2013.302.13500.2220000	SERVICIO DE TELECOMUNICACIONES	134,62		134,62		134,62	
2013.302.13500.2220300	COMUNICACIONES INFORMATICAS	232,04		232,04		232,04	
2013.302.13500.2240000	SEGUROS (Vehiculos y embarcaciones)	1.138,30		1.138,30		1.138,30	
2013.302.13500.2270000	SERVICIO DE LIMPIEZA Y ASEO	3.173,20		3.173,20		3.173,20	
2013.302.13500.2302000	DIETAS Y GASTOS LOCOMOCION PERSONAL	2.041,07	-496,57	1.544,50		1.544,50	
2013.303.13500.1510000	GRATIFICACIONES EXTRAORDINARIAS	5.090,50		5.090,50		3.771,94	1.318,56
2013.303.13500.1620500	SEGUROS PERSONAL	3.026,96		3.026,96		3.026,96	
2013.303.13500.2120000	REPARACION Y MANTENIMIENTO EDIFICIOS	597,50		597,50		597,50	
2013.303.13500.2130000	CONS. Y REPARACION DE MAQ.INST. Y UT.	50,82		50,82		50,82	
2013.303.13500.2210000	SUMINISTRO ENERGIA ELECTRICA	592,28		592,28		592,28	

**EJERCICIOS CERRADOS  
OBLIGACIONES DE PRESUPUESTOS CERRADOS**

**EJERCICIO 2014**

Aplic. Presupuestaria	Descripción	Obligaciones pendientes de pago a 1 de Enero	Modificaciones saldo inicial y anulaciones	Total Obligaciones	Prescripciones	Pagos realizados	Obligaciones pendientes de pago a 31 de Diciembre
2013.303.13500.2210300	SUMINISTRO COMBUSTIBLE (centralizado)	593,19		593,19		593,19	
2013.303.13500.2210301	SUMINISTRO COMBUSTIBLE CALEFACCION-ACS	1.942,00		1.942,00		1.942,00	
2013.303.13500.2210302	SUMINISTRO COMBUSTIBLE (Descentralizado)	6,22		6,22		6,22	
2013.303.13500.2211500	PEQUEÑOS SUMINISTROS	36,30		36,30		36,30	
2013.303.13500.2222000	SERVICIO DE TELECOMUNICACIONES	197,80		197,80		197,80	
2013.303.13500.2220300	COMUNICACIONES INFORMATICAS	136,74		136,74		136,74	
2013.303.13500.2240000	SEGUROS (Vehiculos y embaraciones)	645,04		645,04		645,04	
2013.303.13500.2270000	SERVICIO DE LIMPIEZA Y ASEO	3.174,22		3.174,22		3.174,22	
2013.303.13500.2302000	DIETAS Y GASTOS LOCOMOCION PERSONAL	2.009,95	-1.689,87	320,08		320,08	
2013.401.13500.1510000	GRATIFICACIONES EXTRAORDINARIAS	14.933,29	-3.106,88	11.826,41		9.514,94	2.311,47
2013.401.13500.1620500	SEGUROS PERSONAL	7.842,66		7.842,66		7.842,66	
2013.401.13500.2120000	REPARACION Y MANTENIMIENTO EDIFICIOS	545,18		545,18		545,18	
2013.401.13500.2130000	CONS. Y REPARACION DE MAQ.INST. Y UT.	397,12		397,12		397,12	
2013.401.13500.2140112	REP. Y MANT. VEHICULO BUP	454,81		454,81		454,81	
2013.401.13500.2140214	REP. Y MANT. VEHICULOS BNP	185,44		185,44		185,44	
2013.401.13500.2140508	REP. Y MANT. VEHICULO UPC	16,38		16,38		16,38	
	5388-BDF						



**EJERCICIOS CERRADOS  
OBLIGACIONES DE PRESUPUESTOS CERRADOS**

**EJERCICIO 2014**

Aplic. Presupuestaria	Descripción	Obligaciones pendientes de pago a 1 de Enero	Modificaciones saldo inicial y anulaciones	Total Obligaciones	Prescripciones	Pagos realizados	Obligaciones pendientes de pago a 31 de Diciembre
2013.401.13500.2140527	REP. Y MANT. VEHICULO UPC V-6585-FB	44,96		44,96		44,96	
2013.401.13500.2140571	REP. Y MANT. VEHICULO UPC 1569-BGG	163,12		163,12		163,12	
2013.401.13500.2140576	REP. Y MANT. VEHICULO UPC 9876-DJW	21,59		21,59		21,59	
2013.401.13500.2140718	REP. Y MANT. VEHICULO ALT. V-5311-FN	30,10		30,10		30,10	
2013.401.13500.2210000	SUMINISTRO ENERGIA ELECTRICA	752,68		752,68		752,68	
2013.401.13500.2210300	SUMINISTRO COMBUSTIBLE (centralizado)	2.645,78		2.645,78		2.645,78	
2013.401.13500.2210301	SUMINISTRO COMBUSTIBLE CALEFACCION-ACS	1.506,45		1.506,45		1.506,45	
2013.401.13500.2210302	SUMINISTRO COMBUSTIBLE (Descentralizado)	203,61		203,61		203,61	
2013.401.13500.2211500	PEQUEÑOS SUMINISTROS	129,34		129,34		129,34	
2013.401.13500.2220000	SERVICIO DE TELECOMUNICACIONES	406,18		406,18		406,18	
2013.401.13500.2220300	COMUNICACIONES INFORMATICAS	798,60		798,60		798,60	
2013.401.13500.2240000	SEGUROS (Vehículos y embaraciones)	1.821,29		1.821,29		1.821,29	
2013.401.13500.2270000	SERVICIO DE LIMPIEZA Y ASEO	3.404,23		3.404,23		3.404,23	
2013.401.13500.2302000	DIETAS Y GASTOS LOCOMOCION PERSONAL	4.625,02		4.625,02		4.625,02	
2013.402.13500.1510000	GRATIFICACIONES EXTRAORDINARIAS	6.483,72	-671,95	5.811,77		5.311,85	499,92
2013.402.13500.1620500	SEGUROS PERSONAL	3.164,58		3.164,58		3.164,58	

**EJERCICIOS CERRADOS  
OBLIGACIONES DE PRESUPUESTOS CERRADOS**

**EJERCICIO 2014**

Aplic. Presupuestaria	Descripción	Obligaciones pendientes de pago a 1 de Enero	Modificaciones saldo inicial y anulaciones	Total Obligaciones	Prescripciones	Pagos realizados	Obligaciones pendientes de pago a 31 de Diciembre
2013.402.13500.2120000	REPARACION Y MANTENIMIENTO EDIFICIOS	2.335,07		2.335,07		2.335,07	
2013.402.13500.2140559	REP. Y MANT. VEHICULO UPC 3385-CDT	103,24		103,24		103,24	
2013.402.13500.2210000	SUMINISTRO ENERGIA ELECTRICA	412,45		412,45		412,45	
2013.402.13500.2210300	SUMINISTRO COMBUSTIBLE (centralizado)	480,24		480,24		480,24	
2013.402.13500.2210301	SUMINISTRO COMBUSTIBLE CALEFACCION-ACS	1.721,44		1.721,44		1.721,44	
2013.402.13500.2210302	SUMINISTRO COMBUSTIBLE (Descentralizado)	39,35		39,35		39,35	
2013.402.13500.2211500	PEQUEÑOS SUMINISTROS	140,14		140,14		140,14	
2013.402.13500.2220000	SERVICIO DE TELECOMUNICACIONES	151,49		151,49		151,49	
2013.402.13500.2220300	COMUNICACIONES INFORMATICAS	183,02		183,02		183,02	
2013.402.13500.2240000	SEGUROS (Vehiculos y embaraciones)	1.138,30		1.138,30		1.138,30	
2013.402.13500.2270000	SERVICIO DE LIMPIEZA Y ASEO	2.891,52		2.891,52		2.891,52	
2013.402.13500.2302000	DIETAS Y GASTOS LOCOMOCION PERSONAL	1.785,11	-78,98	1.706,13		1.706,13	
2013.403.13500.1510000	GRATIFICACIONES EXTRAORDINARIAS	5.715,34	-992,41	4.722,93		3.984,59	738,34
2013.403.13500.1620500	SEGUROS PERSONAL	3.026,96		3.026,96		3.026,96	
2013.403.13500.2120000	REPARACION Y MANTENIMIENTO EDIFICIOS	1.702,76		1.702,76		1.702,76	
2013.403.13500.2130000	CONS. Y REPARACION DE MAQ.INST. Y UT.	76,23		76,23		76,23	

**EJERCICIOS CERRADOS  
OBLIGACIONES DE PRESUPUESTOS CERRADOS**

**EJERCICIO 2014**

Aplic. Presupuestaria	Descripción	Obligaciones pendientes de pago a 1 de Enero	Modificaciones saldo Inicial y anulaciones	Total Obligaciones	Prescripciones	Pagos realizados	Obligaciones pendientes de pago a 31 de Diciembre
2013.403.13500.2140512	REP. Y MANT. VEHICULO UPC 8775-FXL	142,76		142,76		142,76	
2013.403.13500.2210000	SUMINISTRO ENERGIA ELECTRICA	393,53		393,53		393,53	
2013.403.13500.2210100	SUMINISTRO DE AGUA	72,36		72,36		72,36	
2013.403.13500.2210300	SUMINISTRO COMBUSTIBLE (centralizado)	391,29		391,29		391,29	
2013.403.13500.2210301	SUMINISTRO COMBUSTIBLE CALEFACCION-ACS	1.500,01		1.500,01		1.500,01	
2013.403.13500.2211500	PEQUEÑOS SUMINISTROS	22,00		22,00		22,00	
2013.403.13500.2220000	SERVICIO DE TELECOMUNICACIONES	168,00		168,00		168,00	
2013.403.13500.2220300	COMUNICACIONES INFORMATICAS	232,04		232,04		232,04	
2013.403.13500.2240000	SEGUROS (Vehiculos y embarcaciones)	1.138,30		1.138,30		1.138,30	
2013.403.13500.2270000	SERVICIO DE LIMPIEZA Y ASEO	2.668,73		2.668,73		2.668,73	
2013.403.13500.2302000	DIETAS Y GASTOS LOCOMOCION PERSONAL	1.759,96	-946,57	813,39		813,39	
2013.501.13500.1510000	GRATIFICACIONES EXTRAORDINARIAS	14.217,77	-4.789,70	9.428,07		5.864,61	3.563,46
2013.501.13500.1620500	SEGUROS PERSONAL	7.705,04		7.705,04		7.705,04	
2013.501.13500.2120000	REPARACION Y MANTENIMIENTO EDIFICIOS	2.695,71		2.695,71		2.695,71	
2013.501.13500.2130000	CONS. Y REPARACION DE MAQ.INST. Y UT.	744,49		744,49		744,49	
2013.501.13500.2140138	REP. Y MANT. VEHICULO BUP 3671-BRX	3.353,31		3.353,31		3.353,31	

**EJERCICIOS CERRADOS  
OBLIGACIONES DE PRESUPUESTOS CERRADOS**

**EJERCICIO 2014**

Aplic. Presupuestaria	Descripcion	Obligaciones pendientes de pago a 1 de Enero	Modificaciones saldo Inicial y anulaciones	Total Obligaciones	Prescripciones	Pagos realizados	Obligaciones pendientes de pago a 31 de Diciembre
2013.501.13500.2140539	REP. Y MANT. VEHICULO UPC 8630-FXL	103,78		103,78		103,78	
2013.501.13500.2140555	REP. Y MANT. VEHICULO UPC 3329-CDT	3.396,00		3.396,00		3.396,00	
2013.501.13500.2210000	SUMINISTRO ENERGIA ELECTRICA	456,46		456,46		456,46	
2013.501.13500.2210300	SUMINISTRO COMBUSTIBLE (centralizado)	1.837,00		1.837,00		1.837,00	
2013.501.13500.2210301	SUMINISTRO COMBUSTIBLE CALEFACCION-ACS	2.482,58		2.482,58		2.482,58	
2013.501.13500.2210302	SUMINISTRO COMBUSTIBLE (Descentralizado)	64,74		64,74		64,74	
2013.501.13500.2211500	PEQUEÑOS SUMINISTROS	219,19		219,19		219,19	
2013.501.13500.2220000	SERVICIO DE TELECOMUNICACIONES	205,64		205,64		205,64	
2013.501.13500.2220300	COMUNICACIONES INFORMATICAS	232,32		232,32		232,32	
2013.501.13500.2240000	SEGUROS (Vehiculos y embarcaciones)	2.643,85		2.643,85		2.643,85	
2013.501.13500.2270000	SERVICIO DE LIMPIEZA Y ASEO	3.408,31		3.408,31		3.408,31	
2013.501.13500.2302000	DIETAS Y GASTOS LOCOMOCION PERSONAL	4.838,30		4.838,30		4.838,30	
2013.502.13500.1510000	GRATIFICACIONES EXTRAORDINARIAS	9.423,16	-1.204,71	8.218,45		7.322,16	896,29
2013.502.13500.1620500	SEGUROS PERSONAL	4.297,16		4.297,16		4.297,16	
2013.502.13500.2120000	REPARACION Y MANTENIMIENTO EDIFICIOS	241,65		241,65		241,65	
2013.502.13500.2140209	REP. Y MANT. VEHICULOS BNP V-0036-DY	865,57		865,57		865,57	

EJERCICIOS CERRADOS  
OBLIGACIONES DE PRESUPUESTOS CERRADOS

EJERCICIO 2014

Aplic. Presupuestaria	Descripción	Obligaciones pendientes de pago a 1 de Enero	Modificaciones saldo inicial y anulaciones	Total Obligaciones	Prescripciones	Pagos realizados	Obligaciones pendientes de pago a 31 de Diciembre
2013.502.13500.2140426	REP. Y MANT. VEHICULO BRL V-8788-GT	1.653,65		1.653,65		1.653,65	
2013.502.13500.2140511	REP. Y MANT. VEHICULO UPC 8727-FXL	261,07		261,07		261,07	
2013.502.13500.2210000	SUMINISTRO ENERGIA ELECTRICA	392,03		392,03		392,03	
2013.502.13500.2210300	SUMINISTRO COMBUSTIBLE (centralizado)	936,27		936,27		936,27	
2013.502.13500.2210301	SUMINISTRO COMBUSTIBLE CALEFACCION-ACS	2.035,00		2.035,00		2.035,00	
2013.502.13500.2210302	SUMINISTRO COMBUSTIBLE (Descentralizado)	46,07		46,07		46,07	
2013.502.13500.2211500	PEQUEÑOS SUMINISTROS	129,52		129,52		129,52	
2013.502.13500.2220000	SERVICIO DE TELECOMUNICACIONES	329,76		329,76		329,76	
2013.502.13500.2220300	COMUNICACIONES INFORMATICAS	834,90		834,90		834,90	
2013.502.13500.2240000	SEGUROS (Vehiculos y embarcaciones)	2.124,83		2.124,83		2.124,83	
2013.502.13500.2270000	SERVICIO DE LIMPIEZA Y ASEO	3.181,01		3.181,01		3.181,01	
2013.502.13500.2302000	DIETAS Y GASTOS LOCOMOCION PERSONAL	3.428,97	-1.390,47	2.038,50		2.038,50	
2013.502.13514.2140585	REP. Y MANT. VEHICULO UPC 0319-DXV. ENC. FORESTAL	594,94		594,94		594,94	
2013.502.13514.2140590	REP. Y MANT. VEHICULO UPC 0432-DXV. ENC. FORESTAL	541,37		541,37		541,37	
2013.503.13500.1510000	GRATIFICACIONES EXTRAORDINARIAS	12.570,19	-2.596,17	9.974,02		8.042,52	1.931,50
2013.503.13500.1620500	SEGUROS PERSONAL	5.668,86		5.668,86		5.668,86	

**EJERCICIOS CERRADOS  
OBLIGACIONES DE PRESUPUESTOS CERRADOS**

**EJERCICIO 2014**

Aplic. Presupuestaria	Descripcion	Obligaciones pendientes de pago a 1 de Enero	Modificaciones saldo inicial y anulaciones	Total Obligaciones	Prescripciones	Pagos realizados	Obligaciones pendientes de pago a 31 de Diciembre
2013.503.13500.2120000	REPARACION Y MANTENIMIENTO EDIFICIOS	169,05		169,05		169,05	
2013.503.13500.2130000	CONS. Y REPARACION DE MAQ.INST. Y UT.	13,31		13,31		13,31	
2013.503.13500.2140140	REP. Y MANT. VEHICULO BUP 3673-BRX	4.142,42		4.142,42		4.142,42	
2013.503.13500.2140424	REP. Y MANT. VEHICULO BRL V-8786-GT	898,60		898,60		898,60	
2013.503.13500.2150000	REP. Y MANT. MOBILIARIO	271,04		271,04		271,04	
2013.503.13500.2210000	SUMINISTRO ENERGIA ELECTRICA	454,14		454,14		454,14	
2013.503.13500.2210100	SUMINISTRO DE AGUA	128,76		128,76		128,76	
2013.503.13500.2210300	SUMINISTRO COMBUSTIBLE (centralizado)	813,71		813,71		813,71	
2013.503.13500.2210301	SUMINISTRO COMBUSTIBLE CALEFACCION-AACS	2.040,00		2.040,00		2.040,00	
2013.503.13500.2210302	SUMINISTRO COMBUSTIBLE (Descentralizado)	117,76		117,76		117,76	
2013.503.13500.2211500	PEQUEÑOS SUMINISTROS	78,28		78,28		78,28	
2013.503.13500.2220000	SERVICIO DE TELECOMUNICACIONES	124,26		124,26		124,26	
2013.503.13500.2220300	COMUNICACIONES INFORMATICAS	232,04		232,04		232,04	
2013.503.13500.2240000	SEGUROS (Vehiculos y embarcaciones)	2.352,50		2.352,50		2.352,50	
2013.503.13500.2270000	SERVICIO DE LIMPIEZA Y ASEO	3.288,63		3.288,63		3.288,63	
2013.503.13500.2302000	DIETAS Y GASTOS LOCOMOCION PERSONAL	2.017,95	-1.452,48	565,47		565,47	

**EJERCICIOS CERRADOS  
 OBLIGACIONES DE PRESUPUESTOS CERRADOS**

**EJERCICIO 2014**

Aplic. Presupuestaria	Descripción	Obligaciones pendientes de pago a 1 de Enero	Modificaciones saldo inicial y anulaciones	Total Obligaciones	Prescripciones	Pagos realizados	Obligaciones pendientes de pago a 31 de Diciembre
2013.503.13514.2140583	REP. Y MANT. VEHICULO UPC 0284-DXV. ENC. FORESTAL	1.559,70		1.559,70		1.559,70	
2013.504.13523.1620500	SEGUROS PERSONAL VOLUNTARIADO	1.881,23		1.881,23		1.881,23	
2013.504.13523.2120000	REPARACION Y MANTENIMIENTO EDIFICIOS	67,61		67,61		67,61	
2013.504.13523.2130000	CONS. Y REPARACION DE MAQ. INST. Y UT.	50,82		50,82		50,82	
2013.504.13523.2140143	REP. Y MANT. VEHICULO BUP V-9619-GV VOLUNTARIOS	559,56		559,56		559,56	
2013.504.13523.2140569	REP. Y MANT. VEHICULO UPC V-1739-GL VOLUNTARIOS	1.193,46		1.193,46		1.193,46	
2013.504.13523.2210300	SUMINISTRO COMBUSTIBLE VOLUNTARIADO	294,93		294,93		294,93	
2013.504.13523.2210301	SUMINISTRO COMBUSTIBLE CALEFACCION-AACS	1.035,00		1.035,00		1.035,00	
2013.504.13523.2220000	SERVICIO DE TELECOMUNICACIONES	29,07		29,07		29,07	
2013.504.13523.2220300	COMUNICACIONES INFORMATICAS	183,33		183,33		183,33	
2013.504.13523.2240000	SEGUROS VEHICULOS VOLUNTARIADO	531,21		531,21		531,21	
2013.504.13523.2330000	INDEMNIZACIONES -VOLUNTARIADO-	47,04		47,04		47,04	
2013.505.13523.1620500	SEGUROS PERSONAL VOLUNTARIADO	1.881,23		1.881,23		1.881,23	
2013.505.13523.2120000	REPARACION Y MANTENIMIENTO EDIFICIOS	597,27		597,27		597,27	
2013.505.13523.2140131	REP. Y MANT. VEHICULO BUP V-4409-FV VOLUNTARIOS	132,34		132,34		132,34	
2013.505.13523.2140502	REP. Y MANT. VEHICULO UPC 4549-DBL VOLUNTARIOS	110,33		110,33		110,33	

**EJERCICIOS CERRADOS  
 OBLIGACIONES DE PRESUPUESTOS CERRADOS**

**EJERCICIO 2014**

Aplic. Presupuestaria	Descripción	Obligaciones pendientes de pago a 1 de Enero	Modificaciones saldo inicial y anulaciones	Total Obligaciones	Prescripciones	Pagos realizados	Obligaciones pendientes de pago a 31 de Diciembre
2013.505.13523.2210300	SUMINISTRO COMBUSTIBLE VOLUNTARIADO	161,67		161,67		161,67	
2013.505.13523.2220000	SERVICIO DE TELECOMUNICACIONES	144,10		144,10		144,10	
2013.505.13523.2220300	COMUNICACIONES INFORMATICAS	183,33		183,33		183,33	
2013.601.13500.1510000	GRATIFICACIONES EXTRAORDINARIAS	13.646,82	-2.502,19	11.144,63		9.283,05	1.861,58
2013.601.13500.1620500	SEGUROS PERSONAL	6.424,67		6.424,67		6.424,67	
2013.601.13500.2120000	REPARACION Y MANTENIMIENTO EDIFICIOS	1.808,05		1.808,05		1.808,05	
2013.601.13500.2130000	CONS. Y REPARACION DE MAQ.INST. Y UT.	686,81		686,81		686,81	
2013.601.13500.2140213	REP. Y MANT. VEHICULOS BNP V-5964-GT	312,45		312,45		312,45	
2013.601.13500.2140412	REP. Y MANT. VEHICULO BRL V-0195-FG	720,19		720,19		720,19	
2013.601.13500.2140572	REP. Y MANT. VEHICULO UPC 3424-CDT	18,15		18,15		18,15	
2013.601.13500.2140574	REP. Y MANT. VEHICULO UPC 9932-DJW	1.115,34		1.115,34		1.115,34	
2013.601.13500.2210300	SUMINISTRO COMBUSTIBLE (centralizado)	2.361,79		2.361,79		2.361,79	
2013.601.13500.2210301	SUMINISTRO COMBUSTIBLE CALEFACCION-ACS	1.813,72		1.813,72		1.813,72	
2013.601.13500.2210302	SUMINISTRO COMBUSTIBLE (Descentralizado)	52,92		52,92		52,92	
2013.601.13500.2211500	PEQUENOS SUMINISTROS	152,17		152,17		152,17	
2013.601.13500.2220000	SERVICIO DE TELECOMUNICACIONES	205,41		205,41		205,41	



**EJERCICIOS CERRADOS  
OBLIGACIONES DE PRESUPUESTOS CERRADOS**

**EJERCICIO 2014**

Aplic. Presupuestaria	Descripción	Obligaciones pendientes de pago a 1 de Enero	Modificaciones saldo inicial y anulaciones	Total Obligaciones	Prescripciones	Pagos realizados	Obligaciones pendientes de pago a 31 de Diciembre
2013.601.13500.2220300	COMUNICACIONES INFORMATICAS	273,76		273,76		273,76	
2013.601.13500.2240000	SEGUROS (Vehiculos y embaraciones)	3.870,23		3.870,23		3.870,23	
2013.601.13500.2270000	SERVICIO DE LIMPIEZA Y ASEO	3.183,69		3.183,69		3.183,69	
2013.601.13500.2302000	DIETAS Y GASTOS LOCOMOCION PERSONAL	4.282,50	-617,56	3.664,94		3.664,94	
2013.601.13514.2140581	REP. Y MANT. VEHICULO UPC 0251-DXV. ENC. FORESTAL	186,48		186,48		186,48	
2013.602.13500.1510000	GRATIFICACIONES EXTRAORDINARIAS	4.104,31	-716,43	3.387,88		2.854,87	533,01
2013.602.13500.1620500	SEGUROS PERSONAL	4.650,97		4.650,97		4.650,97	
2013.602.13500.2120000	REPARACION Y MANTENIMIENTO EDIFICIOS	211,87		211,87		211,87	
2013.602.13500.2130000	CONS. Y REPARACION DE MAQ.INST. Y UT.	50,82		50,82		50,82	
2013.602.13500.2140126	REP. Y MANT. VEHICULO BUP V-4432-EZ	3.478,85		3.478,85		3.478,85	
2013.602.13500.2210000	SUMINISTRO ENERGIA ELECTRICA	527,40		527,40		527,40	
2013.602.13500.2210300	SUMINISTRO COMBUSTIBLE (centralizado)	1.310,44		1.310,44		1.310,44	
2013.602.13500.2211500	PEQUEÑOS SUMINISTROS	67,74		67,74		67,74	
2013.602.13500.2220000	SERVICIO DE TELECOMUNICACIONES	151,96		151,96		151,96	
2013.602.13500.2220300	COMUNICACIONES INFORMATICAS	232,05		232,05		232,05	
2013.602.13500.2240000	SEGUROS (Vehiculos y embaraciones)	758,87		758,87		758,87	

**EJERCICIOS CERRADOS  
OBLIGACIONES DE PRESUPUESTOS CERRADOS**

**EJERCICIO 2014**

Aplic. Presupuestaria	Descripción	Obligaciones pendientes de pago a 1 de Enero	Modificaciones saldo Inicial y anulaciones	Total Obligaciones	Prescripciones	Pagos realizados	Obligaciones pendientes de pago a 31 de Diciembre
2013.602.13500.2270000	SERVICIO DE LIMPIEZA Y ASEO	3.267,95		3.267,95		3.267,95	
2013.602.13500.2302000	DIETAS Y GASTOS LOCOMOCION PERSONAL	2.290,00	-9,61	2.280,39		2.280,39	
2013.603.13523.1620500	SEGUROS PERSONAL VOLUNTARIADO	1.881,23		1.881,23		1.881,23	
2013.603.13523.2120000	REPARACION Y MANTENIMIENTO EDIFICIOS	92,85		92,85		92,85	
2013.603.13523.2140564	REP. Y MANT. VEHICULO UPC V.-1734-GL VOLUNTARIOS	138,55		138,55		138,55	
2013.603.13523.2210300	SUMINISTRO COMBUSTIBLE VOLUNTARIADO	320,91		320,91		320,91	
2013.603.13523.2220000	SERVICIO DE TELECOMUNICACIONES	179,81		179,81		179,81	
2013.603.13523.2220300	COMUNICACIONES INFORMATICAS	183,33		183,33		183,33	
2013.603.13523.2240000	SEGUROS VEHICULOS VOLUNTARIADO	1.252,14		1.252,14		1.252,14	
2013.604.13523.1620500	SEGUROS PERSONAL VOLUNTARIADO	1.881,23		1.881,23		1.881,23	
2013.604.13523.2120000	REPARACION Y MANTENIMIENTO EDIFICIOS	127,61		127,61		127,61	
2013.604.13523.2130000	CONS. Y REPARACION DE MAQ. INST. Y UT.	7,49		7,49		7,49	
2013.604.13523.2210300	SUMINISTRO COMBUSTIBLE VOLUNTARIADO	211,76		211,76		211,76	
2013.604.13523.2220000	SERVICIO DE TELECOMUNICACIONES	146,54		146,54		146,54	
2013.604.13523.2220300	COMUNICACIONES INFORMATICAS	183,33		183,33		183,33	
2013.604.13523.2240000	SEGUROS VEHICULOS VOLUNTARIADO	1.252,14		1.252,14		1.252,14	

**EJERCICIOS CERRADOS  
 OBLIGACIONES DE PRESUPUESTOS CERRADOS**

**EJERCICIO 2014**

Aplic. Presupuestaria	Descripción	Obligaciones pendientes de pago a 1 de Enero	Modificaciones saldo inicial y anulaciones	Total Obligaciones	Prescripciones	Pagos realizados	Obligaciones pendientes de pago a 31 de Diciembre
2013.605.13523.1620500	SEGUROS PERSONAL VOLUNTARIADO	1.881,22		1.881,22		1.881,22	
2013.605.13523.2120000	REPARACION Y MANTENIMIENTO EDIFICIOS	115,65		115,65		115,65	
2013.605.13523.2130000	CONS. Y REPARACION DE MAQ.INST. Y UT.	66,55		66,55		66,55	
2013.605.13523.2140136	REP. Y MANT. VEHICULO BUP V-5308-GV VOLUNTARIOS	540,91		540,91		540,91	
2013.605.13523.2210300	SUMINISTRO COMBUSTIBLE VOLUNTARIADO	62,46		62,46		62,46	
2013.605.13523.2210301	SUMINISTRO COMBUSTIBLE CALEFACCION-ACS	744,80		744,80		744,80	
2013.605.13523.2210302	SUMINISTRO COMBUSTIBLE VOLUNTARIADO	1.372,03		1.372,03		1.372,03	
2013.605.13523.2220000	SERVICIO DE TELECOMUNICACIONES	137,18		137,18		137,18	
2013.605.13523.2220300	COMUNICACIONES INFORMATICAS	183,33		183,33		183,33	
2013.605.13523.2240000	SEGUROS VEHICULOS VOLUNTARIADO	531,21		531,21		531,21	
		2.149.533,47	-227.701,06	1.921.832,41		1.739.275,35	182.557,06

EJERCICIOS CERRADOS

DERECHOS A COBRAR DE PRESUPUESTOS CERRADOS

EJERCICIO 2014

APLICACIÓN PRESUPUESTARIA	DESCRIPCIÓN	PENDIENTE DE COBRO A 1 DE ENERO	MODIFICACIONES SALDO INICIAL	DERECHOS ANULADOS		TOTAL DERECHOS ANULADOS
				ANULACIÓN DE LIQUIDACIONES	APLAZAMIENTO Y FRACCIONAMIENTO	
1986.462	TRANSFERENCIAS AYUNTAMIENTOS	20.452,35				
1987.370	1987.370	35.200,85				
1987.462	TRANSFERENCIAS AYUNTAMIENTOS	58.984,78				
1988.370	1988.370	90.899,51				
1989.370	1989.370	72.640,37				
1990.370	1990.370	252.792,18				
1991.370	1991.370	117.178,69				
1991.371	1991.371	2.819,90				
1991.372	1991.372	91.667,03				
1991.373	1991.373	13.193,60				
1991.374	1991.374	26.300,79				
1991.375	1991.375	5.581,47				
1991.376	1991.376	8.161,42				
1991.450	TRANSFERENCIAS GENERALITAT	107.359,78				
1991.462	TRANSFERENCIAS AYUNTAMIENTOS	47.203,59				
1992.370	1992.370	52.543,67				
1992.371	1992.371	1.528,72				
1992.372	1992.372	10.460,35				
1992.373	1992.373	2.186,84				
1992.374	1992.374	7.925,19				
1992.450	TRANSFERENCIAS GENERALITAT	640.084,81				
1992.462	TRANSFERENCIAS AYUNTAMIENTOS	378.423,60				
1993.376	1993.376	684,28				
1993.450	TRANSFERENCIAS GENERALITAT	553.036,09				

DERECHOS A COBRAR DE PRESUPUESTOS CERRADOS

EJERCICIO 2014

APLICACIÓN PRESUPUESTARIA	DESCRIPCIÓN	PENDIENTE DE COBRO A 1 DE ENERO	MODIFICACIONES SALDO INICIAL	DERECHOS ANULADOS		TOTAL DERECHOS ANULADOS
				ANULACIÓN DE LIQUIDACIONES	APLAZAMIENTO Y FRACCIONAMIENTO	
1993.462	TRANSFERENCIAS AYUNTAMIENTOS	1.224.702,74				
1994.370	1994.370	10.437,02				
1994.450	TRANSFERENCIAS GENERALITAT	574.070,28				
1994.462	TRANSFERENCIAS AYUNTAMIENTOS	1.205.700,93				
1995.370	1995.370	13.253,04				
1995.372	1995.372	144,41				
1995.373	1995.373	69,12				
1995.375	1995.375	36,27				
1995.376	1995.376	3.270,19				
1995.450	TRANSFERENCIAS GENERALITAT	592.956,66				
1995.462	TRANSFERENCIAS AYUNTAMIENTOS	1.234.627,04				
1996.370	1996.370	13.307,04				
1996.373	1996.373	0,01				
1996.374	1996.374	124,85				
1996.376	1996.376	1.339,32				
1996.450	TRANSFERENCIAS GENERALITAT	4.461,75				
1996.461	TRANSFERENCIAS DIPUTACION	0,08				
1996.462	TRANSFERENCIAS AYUNTAMIENTOS	1.361.483,56				
1997.305	TASAS POR INCENDIOS INDUSTRIALES	5.438,61				
1997.370	1997.370	4.399,40				
1997.376	1997.376	18.305,70				
1997.461	TRANSFERENCIAS DIPUTACION	0,01				
1997.462	TRANSFERENCIAS AYUNTAMIENTOS	1.405.439,61				
1998.305	TASAS POR INCENDIOS INDUSTRIALES	140.066,62				

EJERCICIOS CERRADOS

DERECHOS A COBRAR DE PRESUPUESTOS CERRADOS

EJERCICIO 2014

APLICACIÓN PRESUPUESTARIA	DESCRIPCIÓN	PENDIENTE DE COBRO A 1 DE ENERO	MODIFICACIONES SALDO INICIAL	DERECHOS ANULADOS		TOTAL DERECHOS ANULADOS
				ANULACIÓN DE LIQUIDACIONES	APLAZAMIENTO Y FRACCIONAMIENTO	
1998.306	TASAS POR SALVAMENTOS	26.675,30				
1998.309	1998.309	0,06				
1998.370	1998.370	1.498,75				
1998.372	1998.372	2.277,96				
1998.450	TRANSFERENCIAS GENERALITAT	987.928,12				
1998.462	TRANSFERENCIAS AYUNTAMIENTOS	0,02				
1999.305	TASAS POR INCENDIOS INDUSTRIALES	141.609,02				
1999.306	TASAS POR SALVAMENTOS	52.371,71				
1999.370	1999.370	22.490,88				
1999.450	TRANSFERENCIAS GENERALITAT	735.062,74				
1999.462	TRANSFERENCIAS AYUNTAMIENTOS	299,92				
2000.305	TASAS POR INCENDIOS INDUSTRIALES	68.641,55				
2000.306	TASAS POR SALVAMENTOS	16.750,77				
2000.308	TASAS POR RETENES DE PREVENCIÓN	4.654,51				
2000.450	TRANSFERENCIAS GENERALITAT	840.920,76				
2000.462	TRANSFERENCIAS AYUNTAMIENTOS	0,01				
2001.305	TASAS POR INCENDIOS INDUSTRIALES	68.350,76				
2001.306	TASAS POR SALVAMENTOS	4.1897,89				
2001.307	TASAS POR CURSOS DE FORMACION	6.113,94				
2001.308	TASAS POR RETENES DE PREVENCIÓN	4.258,25				
2001.309	2001.309	0,12				
2001.450	TRANSFERENCIAS GENERALITAT	503.508,70				
2001.461	TRANSFERENCIAS DIPUTACION	0,01				
2002.305	TASAS POR INCENDIOS INDUSTRIALES	83.314,78				

DERECHOS A COBRAR DE PRESUPUESTOS CERRADOS

EJERCICIO 2014

APLICACIÓN PRESUPUESTARIA	DESCRIPCIÓN	PENDIENTE DE COBRO A 1 DE ENERO	MODIFICACIONES SALDO INICIAL	DERECHOS ANULADOS		TOTAL DERECHOS ANULADOS
				ANULACIÓN DE LIQUIDACIONES	APLAZAMIENTO Y FRACCIONAMIENTO	
2002.306	TASAS POR SALVAMENTOS	7.364,07				
2002.307	TASAS POR CURSOS DE FORMACION	0,75				
2002.308	TASAS POR RETENES DE PREVENCIÓN	733,62				
2002.450	TRANSFERENCIAS GENERALITAT	101.113,02				
2002.461	TRANSFERENCIAS DIPUTACION	0,04				
2002.462	TRANSFERENCIAS AYUNTAMIENTOS	0,02				
2003.305	TASAS POR INCENDIOS INDUSTRIALES	3.405,33				
2003.306	TASAS POR SALVAMENTOS	897,64				
2003.308	TASAS POR RETENES DE PREVENCIÓN	1.429,66				
2003.309	2003.309	4,01				
2003.450	TRANSFERENCIAS GENERALITAT	0,02				
2004.305	TASAS POR INCENDIOS INDUSTRIALES	64.117,27				
2004.306	TASAS POR SALVAMENTOS	4.271,43				
2004.308	TASAS POR RETENES DE PREVENCIÓN	2.717,52				
2004.450	TRANSFERENCIAS GENERALITAT	541.224,56				
2004.461	TRANSFERENCIAS DIPUTACION	1.192.040,05	-178.758,00			
2004.462	TRANS. AYUNTAMIENTOS < 20.000 HABITANTES		178.758,00			
2005.305	TASAS POR INCENDIOS INDUSTRIALES	114.695,68				
2005.306	TASAS POR SALVAMENTOS	4.532,90				
2005.308	TASAS POR RETENES DE PREVENCIÓN	7.630,82				
2005.450	TRANSFERENCIAS GENERALITAT	425.213,37				
2005.462	TRANSFERENCIAS AYUNTAMIENTOS	215.570,55				
2006.305	TASAS POR INCENDIOS INDUSTRIALES	98.584,79				
2006.306	TASAS POR SALVAMENTOS	21.619,60				

DERECHOS A COBRAR DE PRESUPUESTOS CERRADOS

EJERCICIO 2014

APLICACIÓN PRESUPUESTARIA	DESCRIPCIÓN	PENDIENTE DE COBRO A 1 DE ENERO	MODIFICACIONES SALDO INICIAL	DERECHOS ANULADOS		TOTAL DERECHOS ANULADOS
				ANULACIÓN DE LIQUIDACIONES	APLAZAMIENTO Y FRACCIONAMIENTO	
2006.308	TASAS POR RETENES DE PREVENCIÓN	4.781,54				
2006.399	2006.399 TRANSFERENCIAS GENERALITAT	20,88				
2006.450	TRANSFERENCIAS GENERALITAT	802.392,00				
2006.461	TRANSFERENCIAS DIPUTACION	52,34				
2006.462	TRANSFERENCIAS AYUNTAMIENTOS	356.963,25				
2007.305	TASAS POR INCENDIOS INDUSTRIALES	44.117,39				
2007.306	TASAS POR SALVAMENTOS	11.408,72				
2007.307	TASAS POR CURSOS DE FORMACION	2.084,92				
2007.308	TASAS POR RETENES DE PREVENCIÓN	2.760,53				
2007.309	2007.309 TRANSFERENCIAS GENERALITAT	1.049,30				
2007.450	TRANSFERENCIAS GENERALITAT	1.371.914,83				
2007.461	TRANSFERENCIAS DIPUTACION	10,00				
2007.462	TRANSFERENCIAS AYUNTAMIENTOS	143.358,08				
2008.305	TASAS POR INCENDIOS INDUSTRIALES	29.764,91				
2008.306	TASAS POR SALVAMENTOS	7.319,00				
2008.307	TASAS POR CURSOS DE FORMACION	3.863,68				
2008.308	TASAS POR RETENES DE PREVENCIÓN	1.844,68				
2008.450	TRANSFERENCIAS GENERALITAT	875.489,57				
2008.462	TRANSFERENCIAS AYUNTAMIENTOS	316.141,21				
2009.305	TASAS POR INCENDIOS INDUSTRIALES	42.147,82				
2009.306	TASAS POR SALVAMENTOS	4.628,39				
2009.308	TASAS POR RETENES DE PREVENCIÓN	1.897,86				
2009.450	TRANSFERENCIAS GENERALITAT	1.979.764,20				
2009.462	TRANSFERENCIAS AYUNTAMIENTOS	197.205,52				



DERECHOS A COBRAR DE PRESUPUESTOS CERRADOS

EJERCICIO 2014

APLICACIÓN PRESUPUESTARIA	DESCRIPCIÓN	PENDIENTE DE COBRO A 1 DE ENERO	MODIFICACIONES SALDO INICIAL	DERECHOS ANULADOS		TOTAL DERECHOS ANULADOS
				ANULACIÓN DE LIQUIDACIONES	APLAZAMIENTO Y FRACCIONAMIENTO	
2010.305	TASAS POR INCENDIOS INDUSTRIALES	55.526,40				
2010.306	TASAS POR SALVAMENTOS	3.807,52				
2010.307	TASAS POR CURSOS DE FORMACION	0,65				
2010.308	TASAS POR RETENES DE PREVENCIÓN	1.775,12				
2010.450	TRANSFERENCIAS GENERALITAT	755.099,00				
2010.462	TRANSFERENCIAS AYUNTAMIENTOS	923.875,46				
2011.305	TASAS POR INCENDIOS INDUSTRIALES	34.380,51				
2011.306	TASAS POR SALVAMENTOS	6.731,96				
2011.307	TASAS POR CURSOS DE FORMACION	1.674,20				
2011.308	TASAS POR RETENES DE PREVENCIÓN	1.905,31				
2011.450	TRANSFERENCIAS GENERALITAT	6.171.670,68				
2011.461	TRANSFERENCIAS DIPUTACION	44.602,00				
2011.462	TRANSFERENCIAS AYUNTAMIENTOS	3.986.661,03				
2012.30500	TASA POR INCENDIOS INDUSTRIALES	91.316,16				
2012.30501	OTRAS TASAS POR SERVICIOS EXTINCION INCENDIOS INDUSTRIAL(11)	2.059,50				
2012.30510	TASAS POR INCENDIOS URBANOS	12.708,59				
2012.30511	OTRAS TASAS EXTINCION INCENDIOS URBANOS (11)	629,83				
2012.30520	TASAS POR INCENDIOS DE VEHICULOS	4.707,97				
2012.30521	OTRAS TASAS EXTINCION DE INCENDIOS VEHICULOS (11)	1.253,39				
2012.30590	TASAS POR OTROS INCENDIOS	3.039,27				
2012.30591	OTRAS TASAS EXTINCION DE INCENDIOS OTRS (11)	1.135,98				
2012.30600	TASAS POR SALVAMENTOS RELACIONADOS CON EL TRAFICO	2.689,09				

DERECHOS A COBRAR DE PRESUPUESTOS CERRADOS

EJERCICIO 2014

APLICACIÓN PRESUPUESTARIA	DESCRIPCIÓN	PENDIENTE DE COBRO A 1 DE ENERO	MODIFICACIONES SALDO INICIAL	DERECHOS ANULADOS		TOTAL DERECHOS ANULADOS
				ANULACIÓN DE LIQUIDACIONES	APLAZAMIENTO Y FRACCIONAMIENTO	
2012.30601	OTRAS TASAS SALVAMENTOS RELACIONADOS CON TRAFICO (11)	757,51				
2012.30620	TASAS POR APERTURAS DE VIVIENDA	397,12				
2012.30630	TASAS POR ATENCIONA A ANIMALES	322,05				
2012.30640	TASAS POR ACHIQUES Y OTROS RELACIONADOS CON EL AGUA	257,41				
2012.30650	TASAS POR GASES Y PRODUCTOS PELIGROSOS	1.294,93				
2012.30660	TASAS POR SERVICIOS RELACIONADOS CON ELECTRICIDAD	122,62				
2012.30670	TASAS POR SANEADOS, RUINAS Y HUNDIMIENTOS	152,26				
2012.30700	TASAS POR CURSOS DE FORMACION	1.170,14				
2012.30800	TASAS POR SERVICIOS DE PREVENCION	16.267,39				
2012.30801	OTRAS TASAS POR RETENES DE PREVENCION (11)	248,27				
2012.46100	TRANSFERENCIAS DIPUTACION					
2012.46202	TRANS. AYUNTAMIENTOS < 20.000 HABITANTES	67.076,98				
2012.46203	TRANS. AYUNTAMIENTOS > 20.000 HABITANTES	1.285.323,95				
2013.000.45001	TRANSFERENCIAS GENERALITAT	9.920.000,00				
2013.000.45007	TRANS. GENERALITAT ENCOMIENDA FORESTAL	850.000,00				
2013.000.46203	TRANS. AYUNTAMIENTOS > 20.000 HABITANTES	1.847.837,38				
TOTAL		49.126.195,62				

### EJERCICIOS CERRADOS DERECHOS A COBRAR DE PRESUPUESTOS CERRADOS

APLICACIÓN PRESUPUESTARIA	DESCRIPCIÓN	DERECHOS CANCELADOS				TOTAL DERECHOS CANCELADOS	RECAUDACIÓN	PENDIENTE DE COBRO A 31 DE DICIEMBRE
		COBROS EN ESPECIE	INSOLVENCIAS	PRESCRIPCIONES	OTRAS CAUSAS			
1986.462	TRANSFERENCIAS AYUNTAMIENTOS						20.452,35	
1987.370	1987.370						35.200,85	
1987.462	TRANSFERENCIAS AYUNTAMIENTOS						58.984,78	
1988.370	1988.370						90.899,51	
1989.370	1989.370						72.640,37	
1990.370	1990.370						252.792,18	
1991.370	1991.370						117.178,69	
1991.371	1991.371						2.819,90	
1991.372	1991.372						91.667,03	
1991.373	1991.373						13.193,60	
1991.374	1991.374						26.300,79	
1991.375	1991.375						5.581,47	
1991.376	1991.376						8.161,42	
1991.450	TRANSFERENCIAS GENERALITAT						107.359,78	
1991.462	TRANSFERENCIAS AYUNTAMIENTOS						47.203,59	
1992.370	1992.370						52.543,67	
1992.371	1992.371						1.528,72	
1992.372	1992.372						10.460,35	
1992.373	1992.373						2.186,84	
1992.374	1992.374						7.925,19	
1992.450	TRANSFERENCIAS GENERALITAT						640.084,81	
1992.462	TRANSFERENCIAS AYUNTAMIENTOS						378.423,60	

### EJERCICIOS CERRADOS DERECHOS A COBRAR DE PRESUPUESTOS CERRADOS

APLICACIÓN PRESUPUESTARIA	DESCRIPCIÓN	DERECHOS CANCELADOS				TOTAL DERECHOS CANCELADOS	RECAUDACIÓN	PENDIENTE DE COBRO A 31 DE DICIEMBRE
		COBROS EN ESPECIE	INSOLVENCIAS	PRESCRIPCIONES	OTRAS CAUSAS			
1993.376	1993.376						684,28	
1993.450	TRANSFERENCIAS GENERALITAT						553.036,09	
1993.462	TRANSFERENCIAS AYUNTAMIENTOS						1.224.702,74	
1994.370	1994.370						10.437,02	
1994.450	TRANSFERENCIAS GENERALITAT						574.070,28	
1994.462	TRANSFERENCIAS AYUNTAMIENTOS						1.205.700,93	
1995.370	1995.370						13.253,04	
1995.372	1995.372						144,41	
1995.373	1995.373						69,12	
1995.375	1995.375						36,27	
1995.376	1995.376						3.270,19	
1995.450	TRANSFERENCIAS GENERALITAT						592.956,66	
1995.462	TRANSFERENCIAS AYUNTAMIENTOS						1.234.627,04	
1996.370	1996.370						13.307,04	
1996.373	1996.373						0,01	
1996.374	1996.374						124,85	
1996.376	1996.376						1.339,32	
1996.450	TRANSFERENCIAS GENERALITAT						4.461,75	
1996.461	TRANSFERENCIAS DIPUTACION						0,08	
1996.462	TRANSFERENCIAS AYUNTAMIENTOS						1.361.483,56	
1997.305	TASAS POR INCENDIOS INDUSTRIALES						5.438,61	
1997.370	1997.370						4.399,40	

EJERCICIO 2014

**EJERCICIOS CERRADOS  
 DERECHOS A COBRAR DE PRESUPUESTOS CERRADOS**

APLICACIÓN PRESUPUESTARIA	DESCRIPCIÓN	DERECHOS CANCELADOS				TOTAL DERECHOS CANCELADOS	RECAUDACIÓN	PENDIENTE DE COBRO A 31 DE DICIEMBRE
		COBROS EN ESPECIE	INSOLVENCIAS	PRESCRIPCIONES	OTRAS CAUSAS			
1997.376	1997.376						18.305,70	
1997.461	TRANSFERENCIAS DIPUTACION						0,01	
1997.462	TRANSFERENCIAS AYUNTAMIENTOS						1.405.439,61	
1998.305	TASAS POR INCENDIOS INDUSTRIALES						140.066,62	
1998.306	TASAS POR SALVAMENTOS						26.675,30	
1998.309	1998.309						0,06	
1998.370	1998.370						1.498,75	
1998.372	1998.372						2.277,96	
1998.450	TRANSFERENCIAS GENERALITAT						987.928,12	
1998.462	TRANSFERENCIAS AYUNTAMIENTOS						0,02	
1999.305	TASAS POR INCENDIOS INDUSTRIALES						141.609,02	
1999.306	TASAS POR SALVAMENTOS						52.371,71	
1999.370	1999.370						22.490,88	
1999.450	TRANSFERENCIAS GENERALITAT						735.062,74	
1999.462	TRANSFERENCIAS AYUNTAMIENTOS						299,92	
2000.305	TASAS POR INCENDIOS INDUSTRIALES						68.641,55	
2000.306	TASAS POR SALVAMENTOS						16.750,77	
2000.308	TASAS POR RETENES DE PREVENCIÓN						4.654,51	
2000.450	TRANSFERENCIAS GENERALITAT						840.920,76	
2000.462	TRANSFERENCIAS AYUNTAMIENTOS						0,01	
2001.305	TASAS POR INCENDIOS INDUSTRIALES						68.350,76	
2001.306	TASAS POR SALVAMENTOS						41.897,89	

**EJERCICIOS CERRADOS  
DERECHOS A COBRAR DE PRESUPUESTOS CERRADOS**

APLICACIÓN PRESUPUESTARIA	DESCRIPCIÓN	DERECHOS CANCELADOS				TOTAL DERECHOS CANCELADOS	RECAUDACIÓN	PENDIENTE DE COBRO A 31 DE DICIEMBRE
		COBROS EN ESPECIE	INSOLVENCIAS	PRESCRIPCIONES	OTRAS CAUSAS			
2001.307	TASAS POR CURSOS DE FORMACION						6.113,94	
2001.308	TASAS POR RETENES DE PREVENCIÓN						4.258,25	
2001.309	2001.309						0,12	
2001.450	TRANSFERENCIAS GENERALITAT						503.508,70	
2001.461	TRANSFERENCIAS DIPUTACION						0,01	
2002.305	TASAS POR INCENDIOS INDUSTRIALES						83.314,78	
2002.306	TASAS POR SALVAMENTOS						7.364,07	
2002.307	TASAS POR CURSOS DE FORMACION						0,75	
2002.308	TASAS POR RETENES DE PREVENCIÓN						733,62	
2002.450	TRANSFERENCIAS GENERALITAT						101.113,02	
2002.461	TRANSFERENCIAS DIPUTACION						0,04	
2002.462	TRANSFERENCIAS AYUNTAMIENTOS						0,02	
2003.305	TASAS POR INCENDIOS INDUSTRIALES						3.405,33	
2003.306	TASAS POR SALVAMENTOS						897,64	
2003.308	TASAS POR RETENES DE PREVENCIÓN						1.429,66	
2003.309	2003.309						4,01	
2003.450	TRANSFERENCIAS GENERALITAT						0,02	
2004.305	TASAS POR INCENDIOS INDUSTRIALES						64.117,27	
2004.306	TASAS POR SALVAMENTOS						4.271,43	
2004.308	TASAS POR RETENES DE PREVENCIÓN						2.717,52	
2004.450	TRANSFERENCIAS GENERALITAT						541.224,56	
2004.461	TRANSFERENCIAS DIPUTACION						1.013.282,05	

EJERCICIO 2014

**EJERCICIOS CERRADOS  
 DERECHOS A COBRAR DE PRESUPUESTOS CERRADOS**

APLICACIÓN PRESUPUESTARIA	DESCRIPCIÓN	DERECHOS CANCELADOS				TOTAL DERECHOS CANCELADOS	RECAUDACIÓN	PENDIENTE DE COBRO A 31 DE DICIEMBRE
		COBROS EN ESPECIE	INSOLVENCIAS	PRESCRIPCIONES	OTRAS CAUSAS			
2004.462	TRANS.AYUNTAMIENTOS < 20.000 HABITANTES						178.758,00	
2005.305	TASAS POR INCENDIOS INDUSTRIALES						114.695,68	
2005.306	TASAS POR SALVAMENTOS						4.532,90	
2005.308	TASAS POR RETENES DE PREVENCIÓN						7.630,82	
2005.450	TRANSFERENCIAS GENERALITAT						425.213,37	
2005.462	TRANSFERENCIAS AYUNTAMIENTOS					2.344,00	213.226,55	
2006.305	TASAS POR INCENDIOS INDUSTRIALES						98.584,79	
2006.306	TASAS POR SALVAMENTOS						21.619,60	
2006.308	TASAS POR RETENES DE PREVENCIÓN						4.781,54	
2006.399	2006.399						20,88	
2006.450	TRANSFERENCIAS GENERALITAT						802.392,00	
2006.461	TRANSFERENCIAS DIPUTACION						52,34	
2006.462	TRANSFERENCIAS AYUNTAMIENTOS					72.656,00	284.307,25	
2007.305	TASAS POR INCENDIOS INDUSTRIALES						44.117,39	
2007.306	TASAS POR SALVAMENTOS						11.408,72	
2007.307	TASAS POR CURSOS DE FORMACION						2.084,92	
2007.308	TASAS POR RETENES DE PREVENCIÓN						2.760,53	
2007.309	2007.309						1.049,30	
2007.450	TRANSFERENCIAS GENERALITAT						1.371.914,83	
2007.461	TRANSFERENCIAS DIPUTACION						10,00	
2007.462	TRANSFERENCIAS AYUNTAMIENTOS						143.358,08	
2008.305	TASAS POR INCENDIOS INDUSTRIALES						29.764,91	

EJERCICIO 2014

**EJERCICIOS CERRADOS  
DERECHOS A COBRAR DE PRESUPUESTOS CERRADOS**

APLICACIÓN PRESUPUESTARIA	DESCRIPCIÓN	DERECHOS CANCELADOS				TOTAL DERECHOS CANCELADOS	RECAUDACIÓN	PENDIENTE DE COBRO A 31 DE DICIEMBRE
		COBROS EN ESPECIE	INSOLVENCIAS	PRESCRIPCIONES	OTRAS CAUSAS			
2008.306	TASAS POR SALVAMENTOS						7.319,00	
2008.307	TASAS POR CURSOS DE FORMACION						3.863,68	
2008.308	TASAS POR RETENES DE PREVENCION						1.844,68	
2008.450	TRANSFERENCIAS GENERALITAT						875.489,57	
2008.462	TRANSFERENCIAS AYUNTAMIENTOS					6.644,24	309.496,97	
2009.305	TASAS POR INCENDIOS INDUSTRIALES						42.147,82	
2009.306	TASAS POR SALVAMENTOS						4.628,39	
2009.308	TASAS POR RETENES DE PREVENCION						1.897,86	
2009.450	TRANSFERENCIAS GENERALITAT						1.979.764,20	
2009.462	TRANSFERENCIAS AYUNTAMIENTOS					4.378,18	192.827,34	
2010.305	TASAS POR INCENDIOS INDUSTRIALES					2.456,22	53.070,18	
2010.306	TASAS POR SALVAMENTOS						3.807,52	
2010.307	TASAS POR CURSOS DE FORMACION						0,65	
2010.308	TASAS POR RETENES DE PREVENCION						1.775,12	
2010.450	TRANSFERENCIAS GENERALITAT						755.099,00	
2010.462	TRANSFERENCIAS AYUNTAMIENTOS					141.062,06	782.813,40	
2011.305	TASAS POR INCENDIOS INDUSTRIALES						34.380,51	
2011.306	TASAS POR SALVAMENTOS						6.731,96	
2011.307	TASAS POR CURSOS DE FORMACION						1.674,20	
2011.308	TASAS POR RETENES DE PREVENCION						1.905,31	
2011.450	TRANSFERENCIAS GENERALITAT						6.171.670,68	
2011.461	TRANSFERENCIAS DIPUTACION						44.602,00	



**EJERCICIOS CERRADOS**

**DERECHOS A COBRAR DE PRESUPUESTOS CERRADOS**

EJERCICIO 2014

APLICACIÓN PRESUPUESTARIA	DESCRIPCIÓN	DERECHOS CANCELADOS				TOTAL DERECHOS CANCELADOS	RECAUDACIÓN	PENDIENTE DE COBRO A 31 DE DICIEMBRE
		COBROS EN ESPECIE	INSOLVENCIAS	PRESCRIPCIONES	OTRAS CAUSAS			
2011.462	TRANSFERENCIAS AYUNTAMIENTOS					279.704,32	3.706.956,71	
2012.30500	TASA POR INCENDIOS INDUSTRIALES						91.316,16	
2012.30501	OTRAS TASAS POR SERVICIOS EXTINCION INCENDIOS INDUSTRIAL(11)						2.059,50	
2012.30510	TASAS POR INCENDIOS URBANOS						12.708,59	
2012.30511	OTRAS TASAS EXTINCION INCENDIOS URBANOS (11)						629,83	
2012.30520	TASAS POR INCENDIOS DE VEHICULOS						4.707,97	
2012.30521	OTRAS TASAS EXTINCION DE INCENDIOS VEHICULOS (11)						1.253,39	
2012.30590	TASAS POR OTROS INCENDIOS						3.039,27	
2012.30591	OTRAS TASAS EXTINCION DE INCENDIOS OTRS (11)						1.135,98	
2012.30600	TASAS POR SALVAMENTOS RELACIONADOS CON EL TRAFICO						2.689,09	
2012.30601	OTRAS TASAS SALVAMENTOS RELACIONADOS CON TRAFICO (11)						757,51	
2012.30620	TASAS POR APERTURAS DE VIVIENDA						397,12	
2012.30630	TASAS POR ATENCIONA A ANIMALES						322,05	
2012.30640	TASAS POR ACHIQUES Y OTROS RELACIONADOS CON EL AGUA						257,41	
2012.30650	TASAS POR GASES Y PRODUCTOS PELIGROSOS						1.294,93	
2012.30660	TASAS POR SERVICIOS RELACIONADOS CON ELECTRICIDAD						122,62	
2012.30670	TASAS POR SANEADOS, RUINAS Y HUNDIMIENTOS						152,26	
2012.30700	TASAS POR CURSOS DE FORMACION						1.170,14	
2012.30800	TASAS POR SERVICIOS DE PREVENCION					12.111,00	4.156,39	

**EJERCICIOS CERRADOS**

**DERECHOS A COBRAR DE PRESUPUESTOS CERRADOS**

EJERCICIO 2014

APLICACIÓN PRESUPUESTARIA	DESCRIPCIÓN	DERECHOS CANCELADOS				TOTAL DERECHOS CANCELADOS	RECAUDACIÓN	PENDIENTE DE COBRO A 31 DE DICIEMBRE
		COBROS EN ESPECIE	INSOLVENCIAS	PRESCRIPCIONES	OTRAS CAUSAS			
2012.30801	OTRAS TASAS POR RETENES DE PREVENCIÓN (11)						248,27	
2012.46100	TRANSFERENCIAS DIPUTACION						67.076,98	
2012.46202	TRANS. AYUNTAMIENTOS < 20.000 HABITANTES					494.510,16	790.813,79	
2012.46203	TRANS. AYUNTAMIENTOS > 20.000 HABITANTES					4.546.663,00	5.373.337,00	
2013.000.45001	TRANSFERENCIAS GENERALITAT							
2013.000.45007	TRANS. GENERALITAT ENCOMIENDA FORESTAL					1.035.931,82	811.905,56	
2013.000.46203	TRANS. AYUNTAMIENTOS > 20.000 HABITANTES							
	<b>TOTAL</b>					<b>7.449.631,14</b>	<b>41.676.564,48</b>	

**EJERCICIOS CERRADOS**

Fecha Obtención 08/04/2015  
 Pág. 1

**VARIACIÓN DE RESULTADOS PRESUPUESTARIOS DE EJERCICIOS ANTERIORES**

**EJERCICIO 2014**

	TOTAL VARIACIÓN DERECHOS	TOTAL VARIACIÓN OBLIGACIONES	VARIACIÓN DE RESULTADOS PRESUPUESTARIOS DE EJERCICIOS ANTERIORES
- a) Operaciones corrientes		-227.701,06	227.701,06
- b) Otras operaciones no financieras			
- Operaciones no financieras (a + b)		-227.701,06	227.701,06
- Activos financieros			
- Pasivos financieros			
<b>TOTAL</b>		-227.701,06	227.701,06

**20.3.- Ejercicios posteriores.**

**A) Compromisos de gastos con cargo a presupuestos de ejercicios posteriores.**

**B) Compromisos de ingresos con cargo a presupuestos de ejercicios posteriores.**

EJERCICIOS POSTERIORES

COMPROMISOS DE GASTO CON CARGO A PRESUPUESTOS DE EJERCICIOS POSTERIORES

EJERCICIO	2014	COMPROMISOS DE GASTOS ADQUIRIDOS CON CARGO AL PRESUPUESTO DEL EJERCICIO					AÑOS SUCESIVOS
APLIC. PRESUPUESTARIA	DESCRIPCION	2.015	2.016	2.017	2.018		
2014.000.13500.1200010	RETRIBUCIONES BASICAS. PERSONAL FUNCIONARIOS						
2014.000.13500.1210010	RETRIBUCIONES COMPLEMENTARIAS						
2014.000.13500.1510000	GRATIFICACIONES EXTRAORDINARIAS						
2014.000.13500.1600000	CUOTAS SEGURIDAD SOCIAL						
2014.000.13500.2060000	ARRENDAMIENTO EQUIPOS INFORMATICOS	31.000,00	24.142,96				
2014.000.13500.2140002	CUOTAS MANTENIMIENTO ARRENDAMIENTO VEHICULOS	104.759,67	104.759,67				
2014.000.13500.2160003	CONSERVACION Y REPARACION EQUIPOS INFORMACION	16.805,88	5.448,70				
2014.000.13500.2210000	SUMINISTRO ENERGIA ELECTRICA	10.645,98					
2014.000.13500.2210400	VESTUARIO	278.857,20					
2014.000.13500.2219902	RECARGAS Y OTROS DESCENTRALIZADOS	2.420,00					
2014.000.13500.2220000	SERVICIO DE TELECOMUNICACIONES						
2014.000.13500.2220300	COMUNICACIONES INFORMATICAS	9.282,80	9.282,80				
2014.000.13500.2220399	COMUNICACIONES INFORMATICAS						
2014.000.13500.2260000	GASTOS DIVERSOS.						
2014.000.13500.2270000	SERVICIO DE LIMPIEZA Y ASEO	20.453,63					
2014.000.13500.2279900	OTROS TRABAJOS DE EMPRESAS Y PROFESIONALES						
2014.000.13500.2279901	OTROS TRABAJOS DE EMPRESAS Y PROFESIONALES	8.422,69	8.422,69				
2014.000.13500.2279999	OTROS TRABAJOS DE EMPRESAS Y PROFESIONALES			8.422,69			
2014.000.13500.3580000	INTE. OPERAC. ARRENDAMIENTO FINANCIERO	97.465,77	67.405,00				
2014.000.13500.4810000	PREMIOS, BECAS Y PENSIONES DE ESTUDIO						

EJERCICIOS POSTERIORES

COMPROMISOS DE GASTO CON CARGO A PRESUPUESTOS DE EJERCICIOS POSTERIORES

EJERCICIO	2014	DESCRIPCIÓN	COMPROMISOS DE GASTOS ADQUIRIDOS CON CARGO AL PRESUPUESTO DEL EJERCICIO			
			2.015	2.016	2.017	2.018
APLIC. PRESUPUESTARIA						
2014.000.13560.6480000		CUOTAS ARRENDAMIENTO FINANCIERO	523.033,64	553.091,40		
2014.000.13514.1200010		RETRIBUCIONES BÁSICAS FORESTALES				
2014.000.13514.1210010		RETRIBUCIONES COMPLEMENTARIAS FORESTALES				
2014.000.13561.2020000		ARREND. INMUEBLES -PREVEN. RIESGOS LABORALES-	5.142,50			
2014.000.13561.2279900		OTROS TRABAJOS DE EMPRESAS Y PROFESIONALES PREV. RIESG. LABO				
2014.000.13561.2279999		OTROS TRABAJOS DE EMPRESAS Y PROFESIONALES PREV. RIESG. LABO				
2014.101.13500.2210000		SUMINISTRO ENERGIA ELECTRICA	3.800,00			
2014.101.13500.2220300		COMUNICACIONES INFORMATICAS	1.568,16	1.306,80		
2014.101.13500.2270000		SERVICIO DE LIMPIEZA Y ASEO	8.179,52			
2014.102.13500.2210000		SUMINISTRO ENERGIA ELECTRICA	1.938,09			
2014.102.13500.2220300		COMUNICACIONES INFORMATICAS	1.568,16	1.306,80		
2014.102.13500.2270000		SERVICIO DE LIMPIEZA Y ASEO	6.918,97			
2014.103.13500.2210000		SUMINISTRO ENERGIA ELECTRICA	1.806,64			
2014.103.13500.2220300		COMUNICACIONES INFORMATICAS	1.568,16	1.306,80		
2014.103.13500.2270000		SERVICIO DE LIMPIEZA Y ASEO	7.635,50			
2014.201.13500.2220300		COMUNICACIONES INFORMATICAS	3.455,76	3.194,40		
2014.201.13500.2270000		SERVICIO DE LIMPIEZA Y ASEO	8.189,81			
2014.202.13500.2220300		COMUNICACIONES INFORMATICAS	2.439,36	2.178,00		
2014.202.13500.2270000		SERVICIO DE LIMPIEZA Y ASEO	6.200,41			
2014.203.13500.2220300		COMUNICACIONES INFORMATICAS	1.568,16	1.306,80		

EJERCICIOS POSTERIORES

COMPROMISOS DE GASTO CON CARGO A PRESUPUESTOS DE EJERCICIOS POSTERIORES

EJERCICIO	2014	COMPROMISOS DE GASTOS ADQUIRIDOS CON CARGO AL PRESUPUESTO DEL EJERCICIO				AÑOS SUCESIVOS
APLIC. PRESUPUESTARIA	DESCRIPCIÓN	2.015	2.016	2.017	2.018	
2014.203.13500.2270000	SERVICIO DE LIMPIEZA Y ASEO	7.900,59				
2014.301.13500.2160099	CONSERVACION Y REPARACION EQUIPOS INFORMACION					
2014.301.13500.2210000	SUMINISTRO ENERGIA ELECTRICA	3.786,45				
2014.301.13500.2270000	SERVICIO DE LIMPIEZA Y ASEO	8.200,03				
2014.302.13500.2210000	SUMINISTRO ENERGIA ELECTRICA	2.129,73				
2014.302.13500.2270000	SERVICIO DE LIMPIEZA Y ASEO	7.652,28				
2014.303.13500.2210000	SUMINISTRO ENERGIA ELECTRICA	2.287,31				
2014.303.13500.2220300	COMUNICACIONES INFORMATICAS	871,20	871,20			
2014.303.13500.2270000	SERVICIO DE LIMPIEZA Y ASEO	7.655,34				
2014.401.13500.2220300	SUMINISTRO ENERGIA ELECTRICA	2.898,70				
2014.401.13500.2270000	SERVICIO DE LIMPIEZA Y ASEO	8.209,59				
2014.402.13500.2210000	COMUNICACIONES INFORMATICAS	3.775,20	3.775,20			
2014.402.13500.2220300	SERVICIO DE LIMPIEZA Y ASEO	1.389,04				
2014.402.13500.2270000	SERVICIO DE LIMPIEZA Y ASEO	6.996,09				
2014.403.13500.2210000	SUMINISTRO ENERGIA ELECTRICA	1.382,28				
2014.403.13500.2220300	COMUNICACIONES INFORMATICAS	726,00	726,00			
2014.403.13500.2270000	SERVICIO DE LIMPIEZA Y ASEO	7.618,57				
2014.501.13500.2210000	SUMINISTRO ENERGIA ELECTRICA	3.573,77				
2014.501.13500.2220300	COMUNICACIONES INFORMATICAS	3.020,16	2.758,80			
2014.501.13500.2270000	SERVICIO DE LIMPIEZA Y ASEO	8.219,88				

EJERCICIOS POSTERIORES

COMPROMISOS DE GASTO CON CARGO A PRESUPUESTOS DE EJERCICIOS POSTERIORES

EJERCICIO	2014	APLIC. PRESUPUESTARIA	DESCRIPCIÓN	COMPROMISOS DE GASTOS ADQUIRIDOS CON CARGO AL PRESUPUESTO DEL EJERCICIO			
				2.015	2.016	2.017	2.018
2014.502.13500.2210000		SUMINISTRO ENERGIA ELECTRICA	1.597,22				
2014.502.13500.2220300		COMUNICACIONES INFORMATICAS	3.775,20	3.775,20			
2014.502.13500.2270000		SERVICIO DE LIMPIEZA Y ASEO	7.672,43				
2014.503.13500.2210000		SUMINISTRO ENERGIA ELECTRICA	1.667,58				
2014.503.13500.2220300		COMUNICACIONES INFORMATICAS	726,00	726,00			
2014.503.13500.2270000		SERVICIO DE LIMPIEZA Y ASEO	7.930,63				
2014.601.13500.2130000		CONS. Y REPARACION DE MAQ.INST. Y UT.					
2014.601.13500.2130099		CONS. Y REPARACION DE MAQ.INST. Y UT.					
2014.601.13500.2210000		SUMINISTRO ENERGIA ELECTRICA	2.494,75				
2014.601.13500.2220300		COMUNICACIONES INFORMATICAS	2.904,00	2.904,00			
2014.601.13500.2270000		SERVICIO DE LIMPIEZA Y ASEO	7.679,29				
2014.602.13500.2130000		CONS. Y REPARACION DE MAQ.INST. Y UT.					
2014.602.13500.2130099		CONS. Y REPARACION DE MAQ.INST. Y UT.					
2014.602.13500.2210000		SUMINISTRO ENERGIA ELECTRICA	1.699,18				
2014.602.13500.2220300		COMUNICACIONES INFORMATICAS	1.568,16	1.306,80			
2014.602.13500.2270000		SERVICIO DE LIMPIEZA Y ASEO	7.882,69				



EJERCICIOS POSTERIORES

COMPROMISOS DE INGRESO CON CARGO A PRESUPUESTOS DE EJERCICIOS POSTERIORES

EJERCICIO 2014

APLICACIÓN PRESUPUESTARIA	DESCRIPCIÓN	COMPROMISOS DE INGRESOS CONCERTADOS IMPUTABLES AL EJERCICIO	AÑOS SUCESIVOS			
		2015	2016	2017	2018	

## 20.4.- Gastos con financiación afectada

Respecto a los gastos con financiación afectada nos hemos referido anteriormente a un compromiso firme de aportación por parte de la Diputación Provincial de Valencia para la adquisición de vehículos por importe de 1.012.500,00.-€.

No se han producido desviaciones de financiación puesto que no se han reconocido derechos ni obligaciones relacionadas con dicha adquisición.

En puntos anteriores de la memoria se ha hecho referencia a la encomienda de gestión que la Generalitat Valenciana realiza al Consorcio para la dirección de la extinción de los incendios forestales. Sin entrar a precisar si los gastos asociados a dicha aportación tienen la consideración legal de gastos con financiación afectada, si ha parecido conveniente citarlos en esta memoria, al tiempo que se indica que no existen desviaciones de financiación pues en cada caso los gastos acreditados en la correspondiente certificación anual han quedado compensados con los reconocimientos de derechos en la aplicación presupuestaria 45007, "Transferencias Generalitat Encomienda Forestal". Existe pues una equivalencia entre le total de gastos certificados (incluidos en el convenio) y contabilizados y los derechos reconocidos.

**GASTOS CON FINANCIACIÓN AFECTADA**

DESVIACIONES DE FINANCIACIÓN

**EJERCICIO 2014**

CÓDIGO DE GASTO	DESCRIPCIÓN	DESVIACIONES DEL EJERCICIO		DESVIACIONES ACUMULADAS	
		POSITIVAS	NEGATIVAS	POSITIVAS	NEGATIVAS
TOTAL					

## **20.5.-Remanente de Tesorería.**

El remanente de tesorería total a 31 de diciembre de 2014 es positivo y asciende a la cantidad de 44.655.654,33 .€.

Los derechos pendientes de cobro que se consideraran de difícil o imposible recaudación se han calculado según lo previsto en el artículo 193 bis del Real Decreto Legislativo 2/2004, de 5 de marzo realizando ciertos ajustes tal y como se ha detallado en el punto 4 de esta memoria.

Los saldos de dudoso cobro ascienden a un importe de 35.956.323,31.-€.

Se adjuntan cuadros de los cálculos efectuados para determinar los derechos de difícil o imposible recaudación:

ESTADO DEL REMANENTE DE TESORERÍA

EJERCICIO 2014

COMPONENTES	IMPORTE		IMPORTE AÑO ANTERIOR
	AÑO	AÑO ANTERIOR	
1. Fondos líquidos		29.919,04	1.034.617,50
2. Derechos pendientes de cobro		53.982.794,22	49.127.255,44
+ del Presupuesto corriente	12.287.673,27		12.617.837,38
+ del Presupuesto cerrados	41.676.564,48		36.508.358,24
+ de Operaciones no presupuestarias	115.376,56		116.226,38
- cobros realizados pendientes de aplicación definitiva	96.820,09		115.166,56
3. Obligaciones pendientes de pago		9.357.058,93	7.951.340,22
+ del Presupuesto corriente	2.627.448,88		1.724.337,73
+ del Presupuesto cerrados	182.557,06		425.195,74
+ de Operaciones no presupuestarias	6.573.033,06		5.900.253,96
- pagos realizados pendientes de aplicación definitiva	25.980,07		98.447,21
I. Remanentes de tesorería total (1 + 2 - 3)		44.655.654,33	42.210.532,72
II. Saldos de dudoso cobro		35.956.323,31	25.967.882,38
III. Exceso de financiación afectada			
IV. Remanente de tesorería para gastos generales (I - II - III)		8.699.331,02	16.242.650,34

Ejercicio	Eco.	Descripción	Derechos Pend. Cobro
1986	462	TRANSFERENCECIAS AYUNTAMIENTOS	20 452,35
1987	370	1987 370	35 200,85
1987	462	TRANSFERENCECIAS AYUNTAMIENTOS	58 984,78
1988	370	1988 370	90 899,51
1989	370	1989 370	72 640,37
1990	370	1990 370	252 792,18
1991	370	1991 370	117 178,69
1991	371	1991 371	2 819,90
1991	372	1991 372	91 667,03
1991	373	1991 373	13 193,60
1991	374	1991 374	26 300,79
1991	375	1991 375	5 581,47
1991	376	1991 376	8 161,42
1991	450	TRANSFERENCECIAS GENERALITAT	107 359,78
1991	462	TRANSFERENCECIAS AYUNTAMIENTOS	47 203,59
1992	370	1992 370	52 543,67
1992	371	1992 371	1 528,72
1992	372	1992 372	10 460,35
1992	373	1992 373	2 186,84
1992	374	1992 374	7 925,19
1992	450	TRANSFERENCECIAS GENERALITAT	640 084,81
1992	462	TRANSFERENCECIAS AYUNTAMIENTOS	378 423,60
1993	376	1993 376	684,28
1993	450	TRANSFERENCECIAS GENERALITAT	553 036,09
1993	462	TRANSFERENCECIAS AYUNTAMIENTOS	1 224 702,74
1994	370	1994 370	10 437,02
1994	450	TRANSFERENCECIAS GENERALITAT	574 070,28
1994	462	TRANSFERENCECIAS AYUNTAMIENTOS	1 193 446,19
1994	462	TRANSFERENCECIAS AYUNTAMIENTOS	12 254,75
1995	370	1995 370	13 253,04
1995	372	1995 372	144,41
1995	373	1995 373	69,12
1995	375	1995 375	36,27
1995	376	1995 376	3 270,19
1995	450	TRANSFERENCECIAS GENERALITAT	592 956,66
1995	462	TRANSFERENCECIAS AYUNTAMIENTOS	1 234 627,04
1996	370	1996 370	13 307,04
1996	373	1996 373	0,01
1996	374	1996 374	124,85
1996	376	1996 376	1 339,32
1996	450	TRANSFERENCECIAS GENERALITAT	4 461,75
1996	461	TRANSFERENCECIAS DIPUTACION	0,08
1996	462	TRANSFERENCECIAS AYUNTAMIENTOS	1 361 483,56
1997	305	TASAS POR INCENDIOS INDUSTRIALES	5 438,61
1997	370	1997 370	4 399,40
1997	376	1997 376	18 305,70
1997	461	TRANSFERENCECIAS DIPUTACION	0,01
1997	462	TRANSFERENCECIAS AYUNTAMIENTOS	1 405 439,61
1998	305	TASAS POR INCENDIOS INDUSTRIALES	140 066,62
1998	306	TASAS POR SALVAMENTOS	26 675,30
1998	309	1998 309	0,06
1998	370	1998 370	1 498,75
1998	372	1998 372	2 277,96
1998	450	TRANSFERENCECIAS GENERALITAT	987 928,12
1998	462	TRANSFERENCECIAS AYUNTAMIENTOS	0,02
1999	305	TASAS POR INCENDIOS INDUSTRIALES	141 609,02
1999	306	TASAS POR SALVAMENTOS	52 371,71
1999	370	1999 370	22 490,88
1999	450	TRANSFERENCECIAS GENERALITAT	735 062,74
1999	462	TRANSFERENCECIAS AYUNTAMIENTOS	299,92
2000	305	TASAS POR INCENDIOS INDUSTRIALES	68 641,55
2000	306	TASAS POR SALVAMENTOS	16 750,77

Ejercicio	Eco.	Descripción	Derechos Pend. Cobro
2000	308	TASAS POR RETENES DE PREVENCIÓN	4.654,51
2000	450	TRANSFERENCECIAS GENERALITAT	840.920,76
2000	462	TRANSFERENCECIAS AYUNTAMIENTOS	0,01
2001	305	TASAS POR INCENDIOS INDUSTRIALES	68.350,76
2001	306	TASAS POR SALVAMENTOS	41.897,89
2001	307	TASAS POR CURSOS DE FORMACION	6.113,94
2001	308	TASAS POR RETENES DE PREVENCIÓN	4.258,25
2001	309	2001 309	0,12
2001	450	TRANSFERENCECIAS GENERALITAT	503.508,70
2001	461	TRANSFERENCECIAS DIPUTACION	0,01
2002	305	TASAS POR INCENDIOS INDUSTRIALES	83.314,78
2002	306	TASAS POR SALVAMENTOS	7.364,07
2002	307	TASAS POR CURSOS DE FORMACION	0,75
2002	308	TASAS POR RETENES DE PREVENCIÓN	733,62
2002	450	TRANSFERENCECIAS GENERALITAT	101.113,02
2002	461	TRANSFERENCECIAS DIPUTACION	0,04
2002	462	TRANSFERENCECIAS AYUNTAMIENTOS	0,02
2003	305	TASAS POR INCENDIOS INDUSTRIALES	3.405,33
2003	306	TASAS POR SALVAMENTOS	897,64
2003	308	TASAS POR RETENES DE PREVENCIÓN	1.429,66
2003	309	2003 309	4,01
2003	450	TRANSFERENCECIAS GENERALITAT	0,02
2004	305	TASAS POR INCENDIOS INDUSTRIALES	64.117,27
2004	306	TASAS POR SALVAMENTOS	4.271,43
2004	308	TASAS POR RETENES DE PREVENCIÓN	2.717,52
2004	450	TRANSFERENCECIAS GENERALITAT	541.224,56
2004	461	TRANSFERENCECIAS DIPUTACION	1.013.282,05
2004	462	TRANS AYUNTAMIENTOS < 20.000 HABITANTES	178.758,00
2005	305	TASAS POR INCENDIOS INDUSTRIALES	114.695,68
2005	306	TASAS POR SALVAMENTOS	4.532,90
2005	308	TASAS POR RETENES DE PREVENCIÓN	7.630,82
2005	450	TRANSFERENCECIAS GENERALITAT	425.213,37
2005	462	TRANSFERENCECIAS AYUNTAMIENTOS	213.226,55
2006	305	TASAS POR INCENDIOS INDUSTRIALES	98.584,79
2006	306	TASAS POR SALVAMENTOS	21.619,60
2006	308	TASAS POR RETENES DE PREVENCIÓN	4.781,54
2006	399	2006 399	20,88
2006	450	TRANSFERENCECIAS GENERALITAT	802.392,00
2006	461	TRANSFERENCECIAS DIPUTACION	52,34
2006	462	TRANSFERENCECIAS AYUNTAMIENTOS	284.307,25
2007	305	TASAS POR INCENDIOS INDUSTRIALES	44.117,39
2007	306	TASAS POR SALVAMENTOS	11.408,72
2007	307	TASAS POR CURSOS DE FORMACION	2.084,92
2007	308	TASAS POR RETENES DE PREVENCIÓN	2.760,53
2007	309	2007 309	1.049,30
2007	450	TRANSFERENCECIAS GENERALITAT	1.371.914,83
2007	461	TRANSFERENCECIAS DIPUTACION	10,00
2007	462	TRANSFERENCECIAS AYUNTAMIENTOS	143.358,08
2008	305	TASAS POR INCENDIOS INDUSTRIALES	29.764,91
2008	306	TASAS POR SALVAMENTOS	7.319,00
2008	307	TASAS POR CURSOS DE FORMACION	3.863,68
2008	308	TASAS POR RETENES DE PREVENCIÓN	1.844,68
2008	450	TRANSFERENCECIAS GENERALITAT	875.489,57
2008	462	TRANSFERENCECIAS AYUNTAMIENTOS	309.496,97
2010	450	TRANSFERENCECIAS GENERALITAT	755.099,00
2009	450	TRANSFERENCECIAS GENERALITAT	1.979.764,20
2011	450	TRANSFERENCECIAS GENERALITAT	6.171.670,68
2011	461	TRANSFERENCECIAS DIPUTACION	44.602,00
2011	462	TRANSFERENCECIAS DIPUTACION (<20.000)	3.224.886,00
2010	462	TRANSFERENCECIAS DIPUTACION (<20.000)	565.443,00
2012	46202	TRANS AYUNTAMIENTOS < 20.000 HABITANTES	67.076,98
		TOTAL	33.528.971,83
		MINORADOS EN UN 100%. Dudosos cobro	

Ejercicio	Eco.	Descripción	Derechos Pend. Cobro
2012	30500	TASA POR INCENDIOS INDUSTRIALES	91.316,16
2012	30501	OTRAS TASAS POR SERVICIOS EXTINCIÓN INCENDIOS INDUSTRIAL(11)	2.059,50
2012	30510	TASAS POR INCENDIOS URBANOS	12.708,59
2012	30511	OTRAS TASAS EXTINCIÓN INCENDIOS URBANOS (11)	629,83
2012	30520	TASAS POR INCENDIOS DE VEHICULOS	4.707,97
2012	30521	OTRAS TASAS EXTINCIÓN DE INCENDIOS VEHICULOS (11)	1.253,39
2012	30590	TASAS POR OTROS INCENDIOS	3.039,27
2012	30591	OTRAS TASAS EXTINCIÓN DE INCENDIOS OTROS (11)	1.135,98
2012	30600	TASAS POR SALVAMENTOS RELACIONADOS CON EL TRAFICO	2.689,09
2012	30601	OTRAS TASAS SALVAMENTOS RELACIONADOS CON TRAFICO (11)	757,51
2012	30620	TASAS POR APERTURAS DE VIVIENDA	397,12
2012	30630	TASAS POR ATENCIÓN A ANIMALES	322,05
2012	30640	TASAS POR ACHIQUES Y OTROS RELACIONADOS CON EL AGUA	257,41
2012	30650	TASAS POR GASES Y PRODUCTOS PELIGROSOS	1.294,93
2012	30660	TASAS POR SERVICIOS RELACIONADOS CON ELECTRICIDAD	122,62
2012	30670	TASAS POR SANEAOS, RUINAS Y HUNDIMIENTOS	152,26
2012	30700	TASAS POR CURSOS DE FORMACION	0,00
2012	30800	TASAS POR SERVICIOS DE PREVENCIÓN	4.156,39
2012	30801	OTRAS TASAS POR RETENES DE PREVENCIÓN (11)	248,27
2012	46100	TRANSFERENCIAS DIPUTACION	0,00
2012	46203	TRANS. AYUNTAMIENTOS < 20.000 HABITANTES	790.813,79
2013	45001	TRANSFERENCIAS GENERALITAT	5.373.337,00
2013	45007	TRANS. GENERALITAT ENCOMIENDA FORESTAL	0,00
2013	46203	TRANS. AYUNTAMIENTOS < 20.000 HABITANTES	811.905,56
<b>TOTAL</b>			<b>7.103.304,69</b>
<b>MINORADOS EN UN 25%. Dudoso cobro</b>			

Ejercicio	Eco.	Descripción	Derechos Pend. Cobro
2011	305	TASAS POR INCENDIOS INDUSTRIALES	34.380,51
2011	306	TASAS POR SALVAMENTOS	6.731,96
2011	307	TASAS POR CURSOS DE FORMACION	1.674,20
2011	308	TASAS POR RETENES DE PREVENCIÓN	1.905,31
2011	462	TRANSFERENCIAS AYUNTAMIENTOS (<20.000))	482.070,71
<b>TOTAL</b>			<b>526.762,69</b>
<b>MINORADOS EN UN 50%. Dudoso cobro</b>			

Ejercicio	Eco.	Descripción	Derechos Pend. Cobro
2009	305	TASAS POR INCENDIOS INDUSTRIALES	42.147,82
2009	306	TASAS POR SALVAMENTOS	4.628,39
2009	308	TASAS POR RETENES DE PREVENCIÓN	1.897,86
2009	462	TRANSFERENCIAS AYUNTAMIENTOS	192.827,34
2010	305	TASAS POR INCENDIOS INDUSTRIALES	53.070,18
2010	306	TASAS POR SALVAMENTOS	3.807,52
2010	307	TASAS POR CURSOS DE FORMACION	0,65
2010	308	TASAS POR RETENES DE PREVENCIÓN	1.775,12
2010	462	TRANSFERENCIAS AYUNTAMIENTOS (< 20.000 HAB)	217.370,40
<b>TOTAL</b>			<b>517.525,28</b>
<b>MINORADOS EN UN 75%. Dudoso cobro</b>			



INDICADORES FINANCIEROS Y PATRIMONIALES

EJERCICIO 2014

LIQUIDEZ INMEDIATA	0,003	FONDOS LÍQUIDOS	29.919,04	OBLIGACIONES PENDIENTES DE PAGO	9.357.058,93
$\text{LIQUIDEZ INMEDIATA} = \frac{\text{FONDOS LÍQUIDOS}}{\text{OBLIGACIONES PENDIENTES DE PAGO}}$					

SOLVENCIA A CORTO PLAZO	1,93	FONDOS LÍQUIDOS	29.919,04	DERECHOS PENDIENTES DE COBRO	18.026.470,91	OBLIGACIONES PENDIENTES DE PAGO	9.357.058,93
$\text{SOLVENCIA A CORTO PLAZO} = \frac{\text{FONDOS LÍQUIDOS} + \text{DERECHOS PENDIENTES DE COBRO}}{\text{OBLIGACIONES PENDIENTES DE PAGO}}$							

ENDEUDAMIENTO POR HABITANTE	4,05	PASIVO EXIGIBLE (FINANCIERO)	6.861.538,40	Nº DE HABITANTES	1.692.600
$\text{ENDEUDAMIENTO POR HABITANTE} = \frac{\text{PASIVO EXIGIBLE (FINANCIERO)}}{\text{Nº DE HABITANTES}}$					

OBSERVACIONES:

El número de habitantes utilizados para el cálculo de los indicadores es el de los municipios consorciados, según se especifica en el punto I "organización" de esta memoria.

INDICADORES PRESUPUESTARIOS

DEL PRESUPUESTO CORRIENTE

EJERCICIO 2014

EJECUCIÓN DEL PRESUPUESTO DE GASTOS = OBLIGACIONES RECONOCIDAS NETAS / CRÉDITOS DEFINITIVOS		
EJECUCIÓN DEL PRESUPUESTO DE GASTOS	OBLIGACIONES RECONOCIDAS NETAS	CRÉDITOS DEFINITIVOS
0,88	44.936.630,86	51.347.146,21

REALIZACIÓN DE PAGOS = PAGOS LÍQUIDOS / OBLIGACIONES RECONOCIDAS NETAS		
REALIZACIÓN DE PAGOS	PAGOS LÍQUIDOS	OBLIGACIONES RECONOCIDAS NETAS
0,94	42.309.181,98	44.936.630,86

GASTO POR HABITANTE = OBLIGACIONES RECONOCIDAS NETAS / Nº DE HABITANTES		
GASTO POR HABITANTE	OBLIGACIONES RECONOCIDAS NETAS	Nº DE HABITANTES
26,55	44.936.630,86	1.692.600

INVERSIÓN POR HABITANTE = OBLIGACIONES RECONOCIDAS NETAS (Cap. VI y VIII) / Nº DE HABITANTES		
INVERSIÓN POR HABITANTE	OBLIGACIONES RECONOCIDAS NETAS (Cap. VI y VIII)	Nº DE HABITANTES
1,52	2.581.081,61	1.692.600

ESFUERZO INVERSOR = OBLIGACIONES RECONOCIDAS NETAS (Cap. VI y VIII) / OBLIGACIONES RECONOCIDAS NETAS		
ESFUERZO INVERSOR	OBLIGACIONES RECONOCIDAS NETAS (Cap. VI y VIII)	OBLIGACIONES RECONOCIDAS NETAS
0,06	2.581.081,61	44.936.630,86

PERIODO MEDIO DE PAGO = 365 * (OBLIGACIONES PENDIENTES DE PAGO (Cap. II y VII) / OBLIGACIONES RECONOCIDAS NETAS (Cap. II y VII))		
PERIODO MEDIO DE PAGO	OBLIGACIONES PENDIENTES DE PAGO (Cap. II y VII)	OBLIGACIONES RECONOCIDAS NETAS (Cap. II y VII)
142,09	2.304.322,79	5.919.417,67

EJECUCIÓN DEL PRESUPUESTO DE INGRESOS = DERECHOS RECONOCIDOS NETOS / PREVISIONES DEFINITIVAS		
EJECUCIÓN DEL PRESUPUESTO DE INGRESOS	DERECHOS RECONOCIDOS NETOS	PREVISIONES DEFINITIVAS
0,92	47.154.051,41	51.347.146,21

REALIZACIÓN DE COBROS = RECAUDACIÓN NETA / DERECHOS RECONOCIDOS NETOS		
REALIZACIÓN DE COBROS	RECAUDACIÓN NETA	DERECHOS RECONOCIDOS NETOS
0,74	34.866.378,14	47.154.051,41

**INDICADORES PRESUPUESTARIOS**

AUTONOMÍA = DERECHOS RECONOCIDOS NETOS (de los cap I, II, III, V, VI, VIII / y transferencias recibidas) / DERECHOS RECONOCIDOS NETOS TOTALES		
AUTONOMÍA	DERECHOS RECONOCIDOS NETOS (de los cap I, II, III, V, VI, VIII y transferencias recibidas)	DERECHOS RECONOCIDOS NETOS TOTALES
1,00	47.147.051,41	47.154.051,41

AUTONOMÍA FISCAL = DERECHOS RECONOCIDOS NETOS DE INGRESOS TRIBUTARIOS / DERECHOS RECONOCIDOS NETOS TOTALES		
AUTONOMÍA FISCAL	DERECHOS RECONOCIDOS NETOS DE INGRESOS TRIBUTARIOS	DERECHOS RECONOCIDOS NETOS TOTALES
0,00	0,00	47.154.051,41

PERIODO MEDIO DE COBRO = 365 * (DERECHOS PENDIENTES DE COBRO cap I, II, III / DERECHOS RECONOCIDOS NETOS cap I, II, III)		
PERIODO MEDIO DE COBRO	DERECHOS PENDIENTES DE COBRO cap I, II, III	DERECHOS RECONOCIDOS NETOS cap I, II, III
110,65	268.650,22	886.154,35

SUPERÁVIT (o DÉFICIT) POR HABITANTE = RESULTADO PRESUPUESTARIO AJUSTADO / Nº DE HABITANTES		
SUPERÁVIT (o DÉFICIT) POR HABITANTE	RESULTADO PRESUPUESTARIO AJUSTADO	Nº DE HABITANTES
2,08	3.525.210,01	1.692.600

CONTRIBUCIÓN DEL PRESUPUESTO AL REMANENTE DE TESORERÍA = RESULTADO PRESUPUESTARIO AJUSTADO / REMANENTE DE TESORERÍA PARA GASTOS GENERALES		
CONTRIBUCIÓN DEL PRESUPUESTO AL REMANENTE DE TESORERÍA	RESULTADO PRESUPUESTARIO AJUSTADO	REMANENTE DE TESORERÍA PARA GASTOS GENERALES
0,41	3.525.210,01	8.699.331,02

**DE PRESUPUESTO CERRADOS**

REALIZACIÓN DE PAGOS = PAGOS / SALDO INICIAL DE OBLIGACIONES (+/- Modificaciones y Anulaciones)		
REALIZACIÓN DE PAGOS	PAGOS	SALDO INICIAL DE OBLIGACIONES (+/- Modificaciones y Anulaciones)
0,91	1.739.275,35	1.921.832,41

REALIZACIÓN DE COBROS = COBROS / SALDO INICIAL DE DERECHOS (+/- Modificaciones y Anulaciones)		
REALIZACIÓN DE COBROS	COBROS	SALDO INICIAL DE DERECHOS (+/- Modificaciones y Anulaciones)
0,15	7.449.631,14	49.126.195,62

## INDICADORES DE GESTIÓN 2014



Coste del servicio = Obligaciones reconocidas totales- O.R. cap. VI+ amortizaciones =  $\frac{42.570.986,57}{1.692.600,00}$  = **25,15**  
Número habitantes = Número habitantes de municipios consorciados = **25,24**      **23,95**



Plantilla empleados = Empleados de todo tipo s/ plantilla presupuestaria =  $\frac{744}{1.692.600,00}$  = **0,000440**      **0,000468**      **0,000467**  
Número de habitantes = Número habitantes de municipios consorciados



Bomberos (A) = Empleados con cotización especial bomberos en diciembre x 1000 =  $\frac{642}{1.692.600,00}$  = **0,397298**      **0,397998**      **0,388922**  
1.000 habitantes = Número habitantes de municipios consorciados

## **22.- Acontecimientos posteriores al cierre.**

Desde la fecha de cierre del ejercicio hasta la confección de estas Cuentas Anuales, no se ha producido ningún hecho que por su importancia y significación deba incluirse en este apartado de la memoria.

El Interventor

Fdo.- Ricardo Camarena Gil

VºBº  
El Gerente

Manuel Álvaro Manzano



**BOMBERS**  
**CONSORCI PROVINCIAL DE VALENCIA**  
CAMÍ DE MONCADA, 24 • ☎ 96 346 98 00 • 46009 VALENCIA

# **ANEXO I: ACTA DE ARQUEO**



**BOMBERS**  
**CONSORCI PROVINCIAL DE VALENCIA**  
CAMÍ DE MONCADA, 24 • ☎ 96 346 98 00 • 46009 VALENCIA

### ACTA DE ARQUEO

En Valencia, 31 de diciembre de 2014

Reunidos en el Consorcio para el Servicio de Prevención y Extinción de Incendios y de Salvamento de la provincia de Valencia los claveros que firman:

FRANCISCO TARAZONA ZARAGOZÁ COMO PRESIDENTE-DELEGADO  
MANUEL OLMO SÁEZ COMO TESORERO Y  
RICARDO CAMARENA GIL COMO INTERVENTOR,

Se procedió a efectuar el arqueo de fondos existentes en esta fecha y, comprobados previamente los libros de contabilidad de la Intervención con los de la Depositaria, aparecieron conformes dando como resultado una existencia final de **VEINTINUEVE MIL NOVECIENTOS DIECINUEVE EUROS CON CUATRO CÉNTIMOS** (29.919,04 €), todo ello con el desglose que figura en los documentos anexos entre los que se incluyen los certificados de los saldos bancarios a esa fecha y, cuando procede, las correspondientes conciliaciones.

Y para que así conste, se extiende la presente acta que firman en el lugar y fecha indicados.

EL TESORERO

EL PRESIDENTE-DELEGADO

EL INTERVENTOR



## ESTADO DE CONCILIACIÓN A FECHA 31/12/2014

EXISTENCIA ANTERIOR AL PERIODO	
Existencia anterior al periodo _____	1.034.617,50
Existencias a fin de periodo _____	29.919,04

(211) BANCO SABADEL CAMI	ES:310081069863000210314
Póliza de crédito	
Certificado _____	- 2.191.054,74 Saldo dispuesto
Operación de Tesorería _____	2.300.000,00 Límite máximo póliza de crédito
Saldo contabilidad _____	0,00

(214) BANCO VALENCIA	ES:1000930100620075841226
A fecha 31/12/2014 esta cuenta está cancelada. Aparece en el arqueo con saldo 0. No se elimina porque Sicalwin tiene operaciones enlazadas con dicho Ordinal y hasta que no se cancelen las mismas no es posible.	

(211) CAIXA BANK	ES:82200063783020001675
Póliza de crédito	
Certificado _____	- 2.130.060,49 Saldo dispuesto
Operación de Tesorería _____	2.300.000,00 Límite máximo póliza de crédito
Saldo contabilidad _____	0,00





**CUENTAS ASOCIADAS A LOS ACF (DEFUABRE)**

ENTIDAD	ORDINAL	OFICINA	SALDO BANCO 31/12/2014
SANTANDER	841	0061 Gandía	138,93
SANTANDER	842	0093 Cullera	381,86
SANTANDER	843	0818 Oliva	790,03
SANTANDER	832	1021 Silla	186,90
SANTANDER	833	1924 Catarroja	185,57
SANTANDER	853	3464 Ontinyent	276,39
SANTANDER	851	4605 Alzira	442,97
SANTANDER	813	4819 Moncada	437,42
SANTANDER	812	5039 Puçol	416,80
SANTANDER	814	5039 Puçol	0,00
SANTANDER	852	5055 Xàtiva	196,36
SANTANDER	861	5341 Requena	1,50
SANTANDER	831	5414 Torrent	163,74
LA CAIXA	891	Central	2.914,85
SABADELL	823	L'Eliana	332,71
SABADELL	822	Burjassot	311,83
SABADELL	821	Paterna	83,63
SABADELL	863	Chiva	488,33
		SALDO DE LA 099	0,29
		<b>TOTAL</b>	<b>7.750,11</b>

**ORDINAL (099)** : El dinero que queda en las cuentas asociadas a los fondos+0,29 (Saldo de ejercicios anteriores)= 7.750,11

El saldo en los bancos coincide con las existencias de la Caja Traspaso Anticipos de Caja Fija: 7.750,11



**BOMBERS**  
**CONSORCI PROVINCIAL DE VALENCIA**  
CAMÍ DE MONCADA, 24 • ☎ 96 346 93 00 • 46009 VALENCIA

BANCO SANTANDER, BANCO SABADELL, CAMI  
CAIXABANK, S.A.

CC Anticipos de Caja Fija

Los Anticipos de Caja Fija fueron cancelados en diciembre por el importe de las facturas justificadas.

Los certificados bancarios asociados a dichos anticipos reflejan el dinero que queda en las cuentas y que no ha sido gastado.

Ese dinero se ingresa de forma ficticia en la Caja 099

Santander ordinales: 812, 813, 814, 831, 832, 833, 841, 842, 843, 851, 852, 853, 861

Sabadell- CAM ordinales: 821, 822, 823, 863

Caixabank ordinales: 891

Caja traspaso anticipos de caja fija: 099

<b>ACTA DE ARQUEO</b>	<b>PRESUPUESTO 2014</b>	<b>Periodo desde</b>	<b>1/1</b>	<b>a 31/12</b>
-----------------------	-------------------------	----------------------	------------	----------------

Existencia anterior al periodo	1.034.617,50
<b><u>INGRESOS</u></b>	
De Presupuesto.	42.316.009,28
Por operaciones no Presup.	39.020.479,30
Por Reintegros de Pago.	153.227,19
De Recursos de Otros Entes.	0,00
Por Movimientos Internos.	3.138.053,48
De Operaciones Comerciales	0,00
<b>TOTAL INGRESOS</b>	<b>84.627.769,25</b>
Suman Existencias + Ingresos	85.662.386,75
<b><u>PAGOS</u></b>	
De Presupuesto.	44.201.684,52
Por operaciones no Presup.	38.292.729,71
Por Devolución de Ingresos.	0,00
De Recursos de Otros Entes.	0,00
Por Movimientos Internos	3.138.053,48
De Operaciones Comerciales	0,00
Por diferencias de redondeo del Euro	0,00
<b>TOTAL PAGOS</b>	<b>85.632.467,71</b>
Existencias a fin del periodo	29.919,04

ACTA DE ARQUEO PRESUPUESTO 2014 Periodo desde 1/1 a 31/12

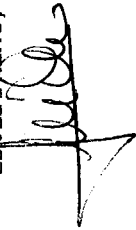
ORD.	Nº Cuenta	Descripción del Ordinal	SALDO INICIAL	ANTERIOR		PERIODO		EXISTENCIAS
				INGRESOS	PAGOS	E. INICIAL	INGRESOS	
001	CAJA CONSORCIO							
002	CAJA HABILITADOS							
099	CAJA - TRASPASO ANT		8.271,91			8.271,91	7.749,82	8.271,62
120	SANTANDER - TASAS E ES-57-00491827802110520971		49,00			49,00		49,00
121	CAIXABANK- TASAS DE ES-14-21004337880200045460		256,61			256,61	884,00	121,00
201	SABADELL CAM C/CTE ES-31-00810693630002103314						120.032,56	120.032,56
202	SANTANDER C/CTE ES-54-00491827822110389395		1.026.022,15			1.026.022,15	5.517.522,82	6.522.462,48
204	B. VALENCIA C/CTE ES-11-00930100620077841226							
205	CAIXABANK(BANCO DE ES-32-21000736082200230008							
206	BANKIA OF. EMPRESAS ES-12-20389651696000103271		17,83			17,83		
210	CAIXABANK C/CTE 210 ES-82-2100433783020004675						48.093.224,78	48.093.224,78
801	CAJA PAGOS A JUSTIF						23.678,10	23.678,10
812	SANTANDER ACF PARQ ES-46-00495039272210020966						1.737,73	1.737,73
813	SANTANDER ACF PARQ ES-78-00494819532310017619						3.833,43	3.833,43
814	SANTANDER ACF PARQ ES-10-00495039202916061192						2.939,33	2.939,33
821	SABADELL CAM ACF P ES-39-00810693620002103413						7.907,98	7.907,98
822	SABADELL CAM ACF B ES-24-00810693640002105816						2.362,08	2.362,08

**ACTA DE ARQUEO PRESUPUESTO 2014 Periodo desde 1/1 a 31/12**

ORD.	Descripción del Ordinal N° Cuenta	SALDO INICIAL	ANTERIOR		PERIODO		EXISTENCIAS
			INGRESOS	PAGOS	E. INICIAL	INGRESOS	
823	SABADELL CAM ACF L E ES-22-00810693620002103622				2.625,56	2.625,56	2.625,56
831	SANTANDER ACF PARQ ES-70-00495414192110031260				5.706,68	5.706,68	5.706,68
832	SANTANDER ACF PARQ ES-84-00491021182210216191				2.266,40	2.266,40	2.266,40
833	SANTANDER ACF PARQ ES-43-00491924812210019991				2.396,52	2.396,52	2.396,52
841	SANTANDER ACF PARQ ES-69-00490061922010594677				3.188,91	3.188,91	3.188,91
842	SANTANDER ACF PARQ ES-95-00490093162690359626				2.473,00	2.473,00	2.473,00
843	SANTANDER ACF PARQ ES-44-00490818302810210758				2.905,38	2.905,38	2.905,38
851	SANTANDER ACF PARQ ES-09-00494605212810030724				6.710,54	6.710,54	6.710,54
852	SANTANDER ACF PARQ ES-44-00495055922010037161				5.964,06	5.964,06	5.964,06
853	SANTANDER ACF PARQ ES-90-00493464202914116343				2.985,63	2.985,63	2.985,63
861	SANTANDER ACF PARQ ES-33-00495341442110000013				6.269,00	6.269,00	6.269,00
863	SABADELL CAM - P. CH ES-38-00810693600002103820				1.997,59	1.997,59	1.997,59
891	CAIXABANK, S.A. ACF C ES-51-21004337820200045573				16.486,24	16.486,24	16.486,24
901	FORMALIZACIÓN				103.608,30	103.608,30	103.608,30
	Totales .....	1.034.617,50		1.034.617,50	53.947.456,44	54.952.154,90	29.919,04


ACTA DE ARQUEO PRESUPUESTO 2014 Periodo desde

---

EL TESORERO,  




EL PRESIDENTE-DELEGADO,

EL INTERVENTOR,  


ACTA DE ARQUEO PRESUPUESTO 2014 Periodo desde 1/1 a 31/12

**ESTADO DEMOSTRATIVO DEL ACTA DE ARQUEO**

INGRESOS	INGRESOS BRUTOS	AJUSTES	INGRESOS LIQUIDOS
Existencia anterior al periodo	1.034.617,50		1.034.617,50
De Presupuesto de Ingresos, directos en Tesorería	28.669.914,69		28.669.914,69
Descontados en Pagos de Pto. Gastos	68.367,92	-68.367,92	0,00
Descontados en Pagos No Presupuestarios	0,00	0,00	0,00
Descontados en Pagos por Dev. Ingresos	0,00	0,00	0,00
Descontados en Pagos de Recursos Otros Entes	0,00	0,00	0,00
Aplicaciones Definitivas de Ingresos Presupuestarios	13.577.726,67	-13.577.726,67	0,00
De Operaciones No Presupuestarias, directos en Tesorería	8.426.847,26		8.426.847,26
Descontados en Pagos de Pto. Gastos	17.033.694,14	-17.033.694,14	0,00
Descontados en Pagos No Presupuestarios	0,00	0,00	0,00
Descontados en Pagos por Dev. Ingresos	0,00	0,00	0,00
Descontados en Pagos de Recursos Otros Entes	0,00	0,00	0,00
Ingresos de IVA Repercutido Deducible	0,00		0,00
Aplicaciones Provisionales de Ingresos	13.559.937,90		13.559.937,90
Aplicaciones Definitivas de Ingresos No Presupuestarios	0,00	0,00	0,00
Aplicaciones Definitivas de IVA Repercutido Deducible	0,00	0,00	0,00
Por Reintegros de Pagos, directos en Tesorería	152.703,11		152.703,11
Descontados en Pagos a Reintegros de Gastos	0,00	0,00	0,00
Aplicaciones Definitivas a Reintegros de Gastos	524,08	-524,08	0,00
De Recursos de Otros Entes Públicos, directos en Tesorería	0,00		0,00
Aplicaciones Definitivas de Recursos de Otros Entes	0,00	0,00	0,00
Por Movimientos Internos de Tesorería	3.138.053,48		3.138.053,48
De Operaciones Comerciales	0,00		0,00
<b>TOTAL INGRESOS</b>	<b>84.627.769,25</b>	<b>-30.680.312,81</b>	<b>53.947.456,44</b>
<b>Suman Existencias más INGRESOS</b>	<b>85.662.386,75</b>		<b>54.982.073,94</b>

**ACTA DE ARQUEO**      PRESUPUESTO    2014    Periodo desde    1/1    a    31/12

**ESTADO DEMOSTRATIVO DEL ACTA DE ARQUEO**

<u>PAGOS</u>	PAGOS BRUTOS	AJUSTES	PAGOS LIQUIDOS
De Presupuesto, directos de Tesorería	44.201.684,52		44.201.684,52
De Operaciones No Presupuestarias, directos en Tesorería	24.714.478,96		24.714.478,96
Pagos de IVA Soportado Deducible en Gastos	0,00		0,00
Pagos de IVA Soportado en Oper. No Presupuestarias	0,00		0,00
Pagos de IVA Soportado en Dev. de Ingresos	0,00		0,00
Por descuentos No Presupuestarios en Reintegros de Gastos	0,00		0,00
Por descuentos No Presupuestarios en Reintegros de R.O.E.	0,00		0,00
Por Aplicaciones Definitivas de Ingresos	13.578.250,75	-13.578.250,75	0,00
Por Devolución de Ingresos, directos de Tesorería	0,00		0,00
Descontados en Reintegros de Pagos de Pto. de Gastos	0,00	0,00	0,00
Descontados en Reintegros de Pagos de Recursos Otros Entes	0,00	0,00	0,00
De Recursos de Otros Entes Públicos	0,00		0,00
Por Movimientos Internos de Tesorería	3.138.053,48		3.138.053,48
De Operaciones Comerciales	0,00		0,00
<b>TOTAL PAGOS</b>	<b>85.632.467,71</b>	<b>-17.102.062,06</b>	<b>-17.102.062,06</b>
Existencias a fin del periodo	29.919,04	-30.680.312,81	54.952.154,90
	29.919,04		29.919,04





El Banco Santander S.A., Oficina de Empresas e Instituciones de Valencia, sita en calle Barcas, nº 8, planta 1ª de Valencia, código postal 46002, y en su nombre y representación, don Israel Riera Peiró,

**HACE CONSTAR:**

Que la cuenta corriente nº.: **0049 1827 80 2110520971** a nombre de **CONSORCIO PARA EL SERVICIO DE PREVENCIÓN Y EXTINCIÓN DE INCENDIOS Y SALVAMENTO DE PROVINCIA DE VALENCIA**, presentaba a fecha de 31 de diciembre de 2014, un saldo **ACREEDOR** de CUARENTA Y NUEVE EUROS (**49,00 €**)


**Certificación que se emite a petición de la social titular de la cuenta y a los efectos que estime oportunos.**

**Se adjunta extracto de la cuenta con sus últimos apuntes.**

**En Valencia, 16 de enero de 2015.**

**BANCO SANTANDER, S.A.**

**Por poder.**



OFICINA DE EMPRESAS E INSTITUCIONES VALENCIA  
Calle Barcas Nº 8-46002- VALENCIA.  
Tel.: 96 353 81 45 Fax: 96 351 56 82





OFICINA 08681  
CENTRO INSTITUCIONES VALENCIA-CASTELLON  
C. PINTOR SOROLLA, 2 PL.1  
46002 VALENCIA  
Tel. 961838120  
Fax 963513331

31 de diciembre de 2014

**CUENTA RESTRINGIDA DERECHOS DE EXAMENES 08681/00**

CAMINO MONCADA, 24  
46009 VALENCIA

El apoderado de Caixabank, S.A., JUAN ANTONIO GARCÍA GALVEZ

CERTIFICA

que la entidad CONSORCIO PARA EL SERVICIO DE PREVENCIÓN Y EXTINCIÓN con CIF número P4600022J, es titular de la cuenta corriente a la vista con identificador IBAN ES14 2100 4337 8802 0004 5460 abierta en la oficina 4337, y acredita el día 31.12.2014 un saldo de 1.019,61 euros.

Caixabank, S.A. emite esta certificación el día 31.12.2014, para que así conste a los efectos oportunos y, a petición del interesado.

Por Caixabank, S. A.

  
  
**"la Caixa"**  
Caixabank, S. A.  
Av. Diagonal, 621  
08028 BARCELONA



JUAN MIGUEL CALABUIG VALERO actuando como APODERADO de Banco Sabadell, S.A., oficina Valencia empresas num 0693,

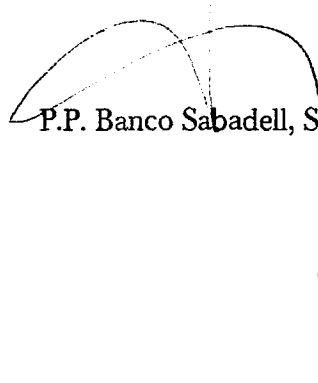
**CERTIFICO:**

Que, según consta en nuestros archivos, la cuenta número 0081 0693 63 0002103314, abierta a nombre de C. SERV.PREV. Y EXTINCION INCENDIOS Y SALVAMENTO DE VALENCIA, presenta a 31/12/2014 un saldo de -2.191.054,74 euros .

Y para que así conste y a los efectos oportunos, expido el presente certificado.

Valencia, 16/01/2015



  
P.P. Banco Sabadell, S.A.

693 Oficina Empresas  
Pintor Sorolla, 6 Pl. Baja  
46002 Valencia  
Tel. 963 531 122  
Fax 963 530 724





El Banco Santander S.A., Oficina de Empresas e Instituciones de Valencia, sita en calle Barcas, nº 8, planta 1ª de Valencia, código postal 46002, y en su nombre y representación, don Israel Riera Peiró,

**HACE CONSTAR:**

Que la cuenta corriente nº.: **0049 1827 82 2110389395** a nombre de **CONSORCIO PARA EL SERVICIO DE PREVENCIÓN Y EXTINCIÓN DE INCENDIOS Y SALVAMENTO DE PROVINCIA DE VALENCIA**, presentaba a fecha de 31 de diciembre de 2014, un saldo **ACREEDOR** de VEINTIUN MIL OCHENTA Y DOS EUROS CON CUARENTA Y NUEVE CÉNTIMOS (**21.082,49 €**)

**Certificación que se emite a petición de la social titular de la cuenta y a los efectos que estime oportunos.**

**Se adjunta extracto de la cuenta con sus últimos apuntes.**

**En Valencia, 16 de enero de 2015**

**BANCO SANTANDER, S.A.**

**Por poder.**

Stamp: **16 ENE. 2015**  
0049

OFICINA DE EMPRESAS E INSTITUCIONES VALENCIA  
Calle Barcas Nº 8-46002- VALENCIA.  
Tel.: 96 353 81 45 Fax: 96 351 56 82



# Bankia

Fernando Suller Trilles, apoderado de Bankia, S.A., entidad domiciliada en C/ Pintor Sorolla, 8 - 46002 Valencia, inscrita en el Registro Mercantil de Valencia, Tomo 9.341, Libro 6.623, Folio 104, Inscripción 183, Sección General, Hoja: V-17.274. CIF: A-14010342,

HACE CONSTAR: Que, según consta en los antecedentes que obran en poder de esta Entidad,

CONSORCIO PREV.EXT.INC.SALV.PROV.VALENCI con CIF P4600022J,

Es titular de la Cuenta Corriente número ES30 2038 9651 69 6000103271 y opera con esta oficina desde el año 2006 manteniendo a 31/12/2014 un saldo de 17,83 euros.

Para que conste, a petición del interesado, y a efectos de su presentación se expide el presente documento en Valencia a 15 de Enero de 2015



A handwritten signature in black ink, appearing to be the name of the authorized representative, Fernando Suller Trilles.



"la Caixa"

Dofia Rocío García Peinado, Directora de Banca de Instituciones del centro 8681, apoderada de CaixaBank, S.A., inscrita con el número 2100 en el Registro de Entidades Financieras del Banco de España, figurando asimismo inscrita en el Registro Mercantil de Barcelona al tomo 42657, folio 33, hoja B-41.232, con número de identificación fiscal A-08663619 y domiciliada en Barcelona, Avenida Diagonal 621

CERTIFICA:

Que la entidad **BOMBERS CONSORCI PROVINCIAL DE VALENCIA** con CIF: **P4600022J**, es titular individual de la cuenta corriente a la vista número **2100-4337-83-0200044675**, abierta en la oficina 0736, cuyo saldo asciende a **- 2.130.060,49 €** en fecha 31/12/2014.

Y para que así conste y surta efecto ante quien proceda, a petición del interesado, expide la presente certificación en Valencia, a 23 de Enero de 2015.

CAIXABANK, S.A.  
8681, CENTRO DE INSTITUCIONES VALENCIA

CaixaBank, S.A. Av. Diagonal 621, 08028, Miraflores NIF A60004370 inscrita en el Registro Mercantil de Barcelona, Tomo 40003, folio 85, sección 6, folio B-41.232 inscripción 656

**BOMBERS**  
**CONSORCI PROVINCIAL DE VALENCIA**  
CAMÍ DE MONCADA, 24 • ☎ 96 346 98 00 • 46009 VALENCIA

# **ANTICIPOS DE CAJA FIJA**



ENTIDAD LOCAL: CONSORCIO PROVINCIAL BOMBEROS VALENCIA

EJERCICIO 2014

CONCILIACION BANCARIA AL

31-12-14

**BANCO: SANTANDER (841) CTA. NUM.** 0049 0061 92 2010594677

**SALDO AL 31-12-14 SEGÚN EXTRACTO BANCARIO** 138,93 (A)

**MAS: COBROS CONTABILIZADOS POR LA E.L. Y NO POR EL BANCO** (1)+(2)+(3) (B)

<u>FECHA E.L.</u>	<u>FECHA BANCO</u>	<u>CONCEPTO</u>	<u>IMPORTE</u>
(1)		AAAAA	(1)
(2)		BBBBB	(2)
(3)		CCCCC	(3)

**MENOS: PAGOS CONTABILIZADOS POR LA E.L. Y NO POR EL BANCO** (4)+(5)+(6) (C)

<u>FECHA E.L.</u>	<u>FECHA BANCO</u>	<u>CONCEPTO</u>	<u>IMPORTE</u>
(4)		AAAAA	(4)
(5)		BBBBB	(5)
(6)		CCCCC	(6)

**MENOS: COBROS CONTABILIZADOS POR EL BANCO Y NO POR LA E.L.** 138,93 (7)+(8)+(9) (D)

<u>FECHA E.L.</u>	<u>FECHA BANCO</u>	<u>CONCEPTO</u>	<u>IMPORTE</u>
	(7) 31/12/14	EFFECTIVO EN CAJA	(7) 138,93
	(8)	BBBBB	(8)
	(9)	CCCCC	(9)

**MAS: PAGOS CONTABILIZADOS POR EL BANCO Y NO POR LA E.L.** (10)+(11)+(12) (E)

<u>FECHA E.L.</u>	<u>FECHA BANCO</u>	<u>CONCEPTO</u>	<u>IMPORTE</u>
	(10)	AAAAA	(10)
	(11)	BBBBB	(11)
	(12)	CCCCC	(12)

**SALDO CONCILIADO AL 31-12-14 (A)+(B)-(C)-(D)+(E)** 0,00 (F)

**SALDO CONCILIADO AL 31-12-14 SEGÚN LA ENTIDAD LOCAL** 0,00 (G)

**DIFERENCIA (F)-(G):** 0,00

En Valencia a,

31-diciembre-14

Intervenido de conformidad  
EI INTERVENTOR GENERAL

EL TESORERO  
Fdo. Manuel Olmo Sáez





ENTIDAD LOCAL: **CONSORCIO PROVINCIAL BOMBEROS VALENCIA**

**EJERCICIO 2014**

**CONCILIACION BANCARIA AL**

**31-12-14**

**BANCO: SANTANDER (842) CTA. NUM. 0049 0093 16 2690359626**

**SALDO AL 31-12-14 SEGÚN EXTRACTO BANCARIO 381,86 (A)**

**MAS: COBROS CONTABILIZADOS POR LA E.L. Y NO POR EL BANCO (1)+(2)+(3) (B)**

<u>FECHA E.L.</u>	<u>FECHA BANCO</u>	<u>CONCEPTO</u>	<u>IMPORTE</u>
(1)		AAAAA	(1)
(2)		BBBBB	(2)
(3)		CCCCC	(3)

**MENOS: PAGOS CONTABILIZADOS POR LA E.L. Y NO POR EL BANCO (4)+(5)+(6) (C)**

<u>FECHA E.L.</u>	<u>FECHA BANCO</u>	<u>CONCEPTO</u>	<u>IMPORTE</u>
(4)		AAAAA	(4)
(5)		BBBBB	(5)
(6)		CCCCC	(6)

**MENOS: COBROS CONTABILIZADOS POR EL BANCO Y NO POR LA E.L. 381,86 (7)+(8)+(9) (D)**

<u>FECHA E.L.</u>	<u>FECHA BANCO</u>	<u>CONCEPTO</u>	<u>IMPORTE</u>
	(7) 31/12/14	EFFECTIVO EN CAJA	(7) 381,86
	(8)	BBBBB	(8)
	(9)	CCCCC	(9)

**MAS: PAGOS CONTABILIZADOS POR EL BANCO Y NO POR LA E.L. (10)+(11)+(12) (E)**

<u>FECHA E.L.</u>	<u>FECHA BANCO</u>	<u>CONCEPTO</u>	<u>IMPORTE</u>
	(10)	AAAAA	(10)
	(11)	BBBBB	(11)
	(12)	CCCCC	(12)

**SALDO CONCILIADO AL 31-12-14 (A)+(B)-(C)-(D)+(E) 0,00 (F)**

**SALDO CONCILIADO AL 31-12-14 SEGÚN LA ENTIDAD LOCAL 0,00 (G)**

**DIFERENCIA (F)-(G): 0,00**

En Valencia a,

31-diciembre-14

Intervenido de conformidad  
 EI INTERVENTOR GENERAL

EL TESORERO  
 Fdo. Manuel Olmo Sáez



**BOMBERS**  
CONSORCI PROVINCIAL DE VALENCIA  
CAMÍ DE MONCADA, 24 • ☎ 96 346 98 00 • 46009 VALENCIA

ENTIDAD LOCAL: CONSORCIO PROVINCIAL BOMBEROS VALENCIA

EJERCICIO 2014

CONCILIACION BANCARIA AL

31-12-14

BANCO: SANTANDER (843) CTA. NUM. 0049 0818 30 2810210758

SALDO AL 31-12-14 SEGÚN EXTRACTO BANCARIO 790,03 (A)

MAS: COBROS CONTABILIZADOS POR LA E.L. Y NO POR EL BANCO (1)+(2)+(3) (B)

<u>FECHA E.L.</u>	<u>FECHA BANCO</u>	<u>CONCEPTO</u>	<u>IMPORTE</u>
(1)		AAAAA	(1)
(2)		BBBBB	(2)
(3)		CCCCC	(3)

MENOS: PAGOS CONTABILIZADOS POR LA E.L. Y NO POR EL BANCO (4)+(5)+(6) (C)

<u>FECHA E.L.</u>	<u>FECHA BANCO</u>	<u>CONCEPTO</u>	<u>IMPORTE</u>
(4)		AAAAA	(4)
(5)		BBBBB	(5)
(6)		CCCCC	(6)

MENOS: COBROS CONTABILIZADOS POR EL BANCO Y NO POR LA E.L. 790,03 (7)+(8)+(9) (D)

<u>FECHA E.L.</u>	<u>FECHA BANCO</u>	<u>CONCEPTO</u>	<u>IMPORTE</u>
	(7) 31/12/14	EFFECTIVO EN CAJA	(7) 790,03
	(8)	BBBBB	(8)
	(9)	CCCCC	(9)

MAS: PAGOS CONTABILIZADOS POR EL BANCO Y NO POR LA E.L. (10)+(11)+(12) (E)

<u>FECHA E.L.</u>	<u>FECHA BANCO</u>	<u>CONCEPTO</u>	<u>IMPORTE</u>
	(10)	AAAAA	(10)
	(11)	BBBBB	(11)
	(12)	CCCCC	(12)

SALDO CONCILIADO AL 31-12-14 (A)+(B)-(C)-(D)+(E) 0,00 (F)

SALDO CONCILIADO AL 31-12-14 SEGÚN LA ENTIDAD LOCAL 0,00 (G)

DIFERENCIA (F)-(G): 0,00

En Valencia a,

31-diciembre-14

Intervenido de conformidad  
EL INTERVENTOR GENERAL

EL TESORERO  
Fdo. Manuel Olmo Sáez



ENTIDAD LOCAL: CONSORCIO PROVINCIAL BOMBEROS VALENCIA

EJERCICIO 2014

CONCILIACION BANCARIA AL

31-12-14

BANCO: SANTANDER (832) CTA. NUM. 0049 1021 18 2210216191

SALDO AL 31-12-14 SEGÚN EXTRACTO BANCARIO 186,90 (A)

MAS: COBROS CONTABILIZADOS POR LA E.L. Y NO POR EL BANCO (1)+(2)+(3) (B)

<u>FECHA E.L.</u>	<u>FECHA BANCO</u>	<u>CONCEPTO</u>	<u>IMPORTE</u>
(1)		AAAAA	(1)
(2)		BBBBB	(2)
(3)		CCCCC	(3)

MENOS: PAGOS CONTABILIZADOS POR LA E.L. Y NO POR EL BANCO (4)+(5)+(6) (C)

<u>FECHA E.L.</u>	<u>FECHA BANCO</u>	<u>CONCEPTO</u>	<u>IMPORTE</u>
(4)		AAAAA	(4)
(5)		BBBBB	(5)
(6)		CCCCC	(6)

MENOS: COBROS CONTABILIZADOS POR EL BANCO Y NO POR LA E.L. 186,90 (7)+(8)+(9) (D)

<u>FECHA E.L.</u>	<u>FECHA BANCO</u>	<u>CONCEPTO</u>	<u>IMPORTE</u>
	(7) 31/12/14	EFFECTIVO EN CAJA	(7) 186,90
	(8)	BBBBB	(8)
	(9)	CCCCC	(9)

MAS: PAGOS CONTABILIZADOS POR EL BANCO Y NO POR LA E.L. (10)+(11)+(12) (E)

<u>FECHA E.L.</u>	<u>FECHA BANCO</u>	<u>CONCEPTO</u>	<u>IMPORTE</u>
	(10)	AAAAA	(10)
	(11)	BBBBB	(11)
	(12)	CCCCC	(12)

SALDO CONCILIADO AL 31-12-14 (A)+(B)-(C)-(D)+(E) 0,00 (F)

SALDO CONCILIADO AL 31-12-14 SEGÚN LA ENTIDAD LOCAL 0,00 (G)

DIFERENCIA (F)-(G): 0,00

En Valencia a,

31-diciembre-14

Intervenido de conformidad  
 EI INTERVENTOR GENERAL

EL TESORERO  
 Fdo. Manuel Olmo Sáez



ENTIDAD LOCAL: CONSORCIO PROVINCIAL BOMBERS VALENCIA

EJERCICIO 2014

CONCILIACION BANCARIA AL

31-12-14

**BANCO: SANTANDER (833) CTA. NUM.** 0049 1924 81 2210019991

**SALDO AL 31-12-14 SEGÚN EXTRACTO BANCARIO** 185,57 (A)

**MAS: COBROS CONTABILIZADOS POR LA E.L. Y NO POR EL BANCO** (1)+(2)+(3) (B)

<u>FECHA E.L.</u>	<u>FECHA BANCO</u>	<u>CONCEPTO</u>	<u>IMPORTE</u>
(1)		AAAAA	(1)
(2)		BBBBB	(2)
(3)		CCCCC	(3)

**MENOS: PAGOS CONTABILIZADOS POR LA E.L. Y NO POR EL BANCO** (4)+(5)+(6) (C)

<u>FECHA E.L.</u>	<u>FECHA BANCO</u>	<u>CONCEPTO</u>	<u>IMPORTE</u>
(4)		AAAAA	(4)
(5)		BBBBB	(5)
(6)		CCCCC	(6)

**MENOS: COBROS CONTABILIZADOS POR EL BANCO Y NO POR LA E.L.** 185,57 (7)+(8)+(9) (D)

<u>FECHA E.L.</u>	<u>FECHA BANCO</u>	<u>CONCEPTO</u>	<u>IMPORTE</u>
	(7) 31/12/14	EFFECTIVO EN CAJA	(7) 185,57
	(8)	BBBBB	(8)
	(9)	CCCCC	(9)

**MAS: PAGOS CONTABILIZADOS POR EL BANCO Y NO POR LA E.L.** (10)+(11)+(12) (E)

<u>FECHA E.L.</u>	<u>FECHA BANCO</u>	<u>CONCEPTO</u>	<u>IMPORTE</u>
	(10)	AAAAA	(10)
	(11)	BBBBB	(11)
	(12)	CCCCC	(12)

**SALDO CONCILIADO AL 31-12-14 (A)+(B)-(C)-(D)+(E)** 0,00 (F)

**SALDO CONCILIADO AL 31-12-14 SEGÚN LA ENTIDAD LOCAL** 0,00 (G)

**DIFERENCIA (F)-(G):** 0,00

En Valencia a, 31-diciembre-14

Intervenido de conformidad  
EI INTERVENTOR GENERAL

EL TESORERO  
Fdo. Manuel Olmo Sáez



ENTIDAD LOCAL: CONSORCIO PROVINCIAL BOMBEROS VALENCIA

EJERCICIO 2014

CONCILIACION BANCARIA AL

31-12-14

BANCO: SANTANDER (853) CTA. NUM. 0049 3464 20 2914116343

SALDO AL 31-12-14 SEGÚN EXTRACTO BANCARIO 276,39 (A)

MAS: COBROS CONTABILIZADOS POR LA E.L. Y NO POR EL BANCO (1)+(2)+(3) (B)

<u>FECHA E.L.</u>	<u>FECHA BANCO</u>	<u>CONCEPTO</u>	<u>IMPORTE</u>
(1)		AAAAA	(1)
(2)		BBBBB	(2)
(3)		CCCCC	(3)

MENOS: PAGOS CONTABILIZADOS POR LA E.L. Y NO POR EL BANCO (4)+(5)+(6) (C)

<u>FECHA E.L.</u>	<u>FECHA BANCO</u>	<u>CONCEPTO</u>	<u>IMPORTE</u>
(4)		AAAAA	(4)
(5)		BBBBB	(5)
(6)		CCCCC	(6)

MENOS: COBROS CONTABILIZADOS POR EL BANCO Y NO POR LA E.L. 276,39 (7)+(8)+(9) (D)

<u>FECHA E.L.</u>	<u>FECHA BANCO</u>	<u>CONCEPTO</u>	<u>IMPORTE</u>
	(7) 31/12/14	EFFECTIVO EN CAJA	(7) 276,39
	(8)	BBBBB	(8)
	(9)	CCCCC	(9)

MAS: PAGOS CONTABILIZADOS POR EL BANCO Y NO POR LA E.L. (10)+(11)+(12) (E)

<u>FECHA E.L.</u>	<u>FECHA BANCO</u>	<u>CONCEPTO</u>	<u>IMPORTE</u>
	(10)	AAAAA	(10)
	(11)	BBBBB	(11)
	(12)	CCCCC	(12)

SALDO CONCILIADO AL 31-12-14 (A)+(B)-(C)-(D)+(E) 0,00 (F)

SALDO CONCILIADO AL 31-12-14 SEGÚN LA ENTIDAD LOCAL 0,00 (G)

DIFERENCIA (F)-(G): 0,00

En Valencia a, 31-diciembre-14

Intervenido de conformidad  
E/INTERVENTOR GENERAL

EL TESORERO  
Fdo. Manuel Olmo Sáez



ENTIDAD LOCAL: CONSORCIO PROVINCIAL BOMBEROS VALENCIA

EJERCICIO 2014

CONCILIACION BANCARIA AL

31-12-14

**BANCO: SANTANDER (851) CTA. NUM.** 0049 4605 21 2810030724

**SALDO AL 31-12-14 SEGÚN EXTRACTO BANCARIO** 442,97 (A)

**MAS: COBROS CONTABILIZADOS POR LA E.L. Y NO POR EL BANCO** (1)+(2)+(3) (B)

<u>FECHA E.L.</u>	<u>FECHA BANCO</u>	<u>CONCEPTO</u>	<u>IMPORTE</u>
(1)		AAAAA	(1)
(2)		BBBBB	(2)
(3)		CCCCC	(3)

**MENOS: PAGOS CONTABILIZADOS POR LA E.L. Y NO POR EL BANCO** (4)+(5)+(6) (C)

<u>FECHA E.L.</u>	<u>FECHA BANCO</u>	<u>CONCEPTO</u>	<u>IMPORTE</u>
(4)		AAAAA	(4)
(5)		BBBBB	(5)
(6)		CCCCC	(6)

**MENOS: COBROS CONTABILIZADOS POR EL BANCO Y NO POR LA E.L.** 442,97 (7)+(8)+(9) (D)

<u>FECHA E.L.</u>	<u>FECHA BANCO</u>	<u>CONCEPTO</u>	<u>IMPORTE</u>
	(7) 31/12/14	EFFECTIVO EN CAJA	(7) 442,97
	(8)	BBBBB	(8)
	(9)	CCCCC	(9)

**MAS: PAGOS CONTABILIZADOS POR EL BANCO Y NO POR LA E.L.** (10)+(11)+(12) (E)

<u>FECHA E.L.</u>	<u>FECHA BANCO</u>	<u>CONCEPTO</u>	<u>IMPORTE</u>
	(10)	AAAAA	(10)
	(11)	BBBBB	(11)
	(12)	CCCCC	(12)

**SALDO CONCILIADO AL 31-12-14 (A)+(B)-(C)-(D)+(E)** 0,00 (F)

**SALDO CONCILIADO AL 31-12-14 SEGÚN LA ENTIDAD LOCAL** 0,00 (G)

**DIFERENCIA (F)-(G):** 0,00

En Valencia a,

31-diciembre-14

Intervenido de conformidad  
El INTERVENTOR GENERAL

EL TESORERO  
Fdo. Manuel Olmo Sáez



ENTIDAD LOCAL: CONSORCIO PROVINCIAL BOMBROS VALENCIA

EJERCICIO 2014

CONCILIACION BANCARIA AL

31-12-14

BANCO: SANTANDER (813) CTA. NUM. 0049 4819 53 2310017619

SALDO AL 31-12-14 SEGÚN EXTRACTO BANCARIO 437,42 (A)

MAS: COBROS CONTABILIZADOS POR LA E.L. Y NO POR EL BANCO (1)+(2)+(3) (B)

<u>FECHA E.L.</u>	<u>FECHA BANCO</u>	<u>CONCEPTO</u>	<u>IMPORTE</u>
(1)		AAAAA	(1)
(2)		BBBBB	(2)
(3)		CCCCC	(3)

MENOS: PAGOS CONTABILIZADOS POR LA E.L. Y NO POR EL BANCO (4)+(5)+(6) (C)

<u>FECHA E.L.</u>	<u>FECHA BANCO</u>	<u>CONCEPTO</u>	<u>IMPORTE</u>
(4)		AAAAA	(4)
(5)		BBBBB	(5)
(6)		CCCCC	(6)

MENOS: COBROS CONTABILIZADOS POR EL BANCO Y NO POR LA E.L. 437,42 (7)+(8)+(9) (D)

<u>FECHA E.L.</u>	<u>FECHA BANCO</u>	<u>CONCEPTO</u>	<u>IMPORTE</u>
	(7) 31/12/14	EFFECTIVO EN CAJA	(7) 437,42
	(8)	BBBBB	(8)
	(9)	CCCCC	(9)

MAS: PAGOS CONTABILIZADOS POR EL BANCO Y NO POR LA E.L. (10)+(11)+(12) (E)

<u>FECHA E.L.</u>	<u>FECHA BANCO</u>	<u>CONCEPTO</u>	<u>IMPORTE</u>
	(10)	AAAAA	(10)
	(11)	BBBBB	(11)
	(12)	CCCCC	(12)

SALDO CONCILIADO AL 31-12-14 (A)+(B)-(C)-(D)+(E) 0,00 (F)

SALDO CONCILIADO AL 31-12-14 SEGÚN LA ENTIDAD LOCAL 0,00 (G)

DIFERENCIA (F)-(G): 0,00

En Valencia a,

31-diciembre-14

Intervenido de conformidad  
E INTERVENTOR GENERAL

EL TESORERO  
Fdo. Manuel Olmo Sáez



ENTIDAD LOCAL: CONSORCIO PROVINCIAL BOMBEROS VALENCIA

EJERCICIO 2014

CONCILIACION BANCARIA AL

31-12-14

BANCO: SANTANDER (812) CTA. NUM. 0049 5039 27 2210020966

SALDO AL 31-12-14 SEGÚN EXTRACTO BANCARIO 416,80 (A)

MAS: COBROS CONTABILIZADOS POR LA E.L. Y NO POR EL BANCO (1)+(2)+(3) (B)

<u>FECHA E.L.</u>	<u>FECHA BANCO</u>	<u>CONCEPTO</u>	<u>IMPORTE</u>
(1)		AAAAA	(1)
(2)		BBBBB	(2)
(3)		CCCCC	(3)

MENOS: PAGOS CONTABILIZADOS POR LA E.L. Y NO POR EL BANCO (4)+(5)+(6) (C)

<u>FECHA E.L.</u>	<u>FECHA BANCO</u>	<u>CONCEPTO</u>	<u>IMPORTE</u>
(4)		AAAAA	(4)
(5)		BBBBB	(5)
(6)		CCCCC	(6)

MENOS: COBROS CONTABILIZADOS POR EL BANCO Y NO POR LA E.L. 416,80 (7)+(8)+(9) (D)

<u>FECHA E.L.</u>	<u>FECHA BANCO</u>	<u>CONCEPTO</u>	<u>IMPORTE</u>
	(7) 31/12/14	EFFECTIVO EN CAJA	(7) 416,80
	(8)	BBBBB	(8)
	(9)	CCCCC	(9)

MAS: PAGOS CONTABILIZADOS POR EL BANCO Y NO POR LA E.L. (10)+(11)+(12) (E)

<u>FECHA E.L.</u>	<u>FECHA BANCO</u>	<u>CONCEPTO</u>	<u>IMPORTE</u>
	(10)	AAAAA	(10)
	(11)	BBBBB	(11)
	(12)	CCCCC	(12)

SALDO CONCILIADO AL 31-12-14 (A)+(B)-(C)-(D)+(E) 0,00 (F)

SALDO CONCILIADO AL 31-12-14 SEGÚN LA ENTIDAD LOCAL 0,00 (G)

DIFERENCIA (F)-(G): 0,00

En Valencia a,

31-diciembre-14

Intervenido de conformidad  
El INTERVENTOR GENERAL

EL TESORERO  
Fdo. Manuel Olmo Sáez





ENTIDAD LOCAL: CONSORCIO PROVINCIAL BOMBEROS VALENCIA

EJERCICIO 2014

CONCILIACION BANCARIA AL

31-12-14

**BANCO: SANTANDER (852) CTA. NUM.** 0049 5055 92 2010037161

**SALDO AL 31-12-14 SEGÚN EXTRACTO BANCARIO** 196,36 (A)

**MAS: COBROS CONTABILIZADOS POR LA E.L. Y NO POR EL BANCO** (1)+(2)+(3) (B)

<u>FECHA E.L.</u>	<u>FECHA BANCO</u>	<u>CONCEPTO</u>	<u>IMPORTE</u>
(1)		AAAAA	(1)
(2)		BBBBB	(2)
(3)		CCCCC	(3)

**MENOS: PAGOS CONTABILIZADOS POR LA E.L. Y NO POR EL BANCO** (4)+(5)+(6) (C)

<u>FECHA E.L.</u>	<u>FECHA BANCO</u>	<u>CONCEPTO</u>	<u>IMPORTE</u>
(4)		AAAAA	(4)
(5)		BBBBB	(5)
(6)		CCCCC	(6)

**MENOS: COBROS CONTABILIZADOS POR EL BANCO Y NO POR LA E.L.** 196,36 (7)+(8)+(9) (D)

<u>FECHA E.L.</u>	<u>FECHA BANCO</u>	<u>CONCEPTO</u>	<u>IMPORTE</u>
(7)	31/12/14	EFFECTIVO EN CAJA	(7) 196,36
(8)		BBBBB	(8)
(9)		CCCCC	(9)

**MAS: PAGOS CONTABILIZADOS POR EL BANCO Y NO POR LA E.L.** (10)+(11)+(12) (E)

<u>FECHA E.L.</u>	<u>FECHA BANCO</u>	<u>CONCEPTO</u>	<u>IMPORTE</u>
(10)		AAAAA	(10)
(11)		BBBBB	(11)
(12)		CCCCC	(12)

**SALDO CONCILIADO AL 31-12-14 (A)+(B)-(C)-(D)+(E)** 0,00 (F)

**SALDO CONCILIADO AL 31-12-14 SEGÚN LA ENTIDAD LOCAL** 0,00 (G)

**DIFERENCIA (F)-(G):** 0,00

En Valencia a,

31-diciembre-14

Intervenido de conformidad  
EI INTERVENTOR GENERAL

EL TESORERO  
Fdo. Manuel Olmo Sáez



ENTIDAD LOCAL: CONSORCIO PROVINCIAL BOMBEROS VALENCIA

EJERCICIO 2014

CONCILIACION BANCARIA AL

31-12-14

BANCO: SANTANDER (861) CTA. NUM. 0049 5341 44 2110000013

SALDO AL 31-12-14 SEGÚN EXTRACTO BANCARIO 1,50 (A)

MAS: COBROS CONTABILIZADOS POR LA E.L. Y NO POR EL BANCO (1)+(2)+(3) (B)

<u>FECHA E.L.</u>	<u>FECHA BANCO</u>	<u>CONCEPTO</u>	<u>IMPORTE</u>
(1)		AAAAA	(1)
(2)		BBBBB	(2)
(3)		CCCCC	(3)

MENOS: PAGOS CONTABILIZADOS POR LA E.L. Y NO POR EL BANCO (4)+(5)+(6) (C)

<u>FECHA E.L.</u>	<u>FECHA BANCO</u>	<u>CONCEPTO</u>	<u>IMPORTE</u>
(4)		AAAAA	(4)
(5)		BBBBB	(5)
(6)		CCCCC	(6)

MENOS: COBROS CONTABILIZADOS POR EL BANCO Y NO POR LA E.L. 1,50 (7)+(8)+(9) (D)

<u>FECHA E.L.</u>	<u>FECHA BANCO</u>	<u>CONCEPTO</u>	<u>IMPORTE</u>
(7)	31/12/14	EFFECTIVO EN CAJA	(7) 1,50
(8)		BBBBB	(8)
(9)		CCCCC	(9)

MAS: PAGOS CONTABILIZADOS POR EL BANCO Y NO POR LA E.L. (10)+(11)+(12) (E)

<u>FECHA E.L.</u>	<u>FECHA BANCO</u>	<u>CONCEPTO</u>	<u>IMPORTE</u>
(10)		AAAAA	(10)
(11)		BBBBB	(11)
(12)		CCCCC	(12)

SALDO CONCILIADO AL 31-12-14 (A)+(B)-(C)-(D)+(E) 0,00 (F)

SALDO CONCILIADO AL 31-12-14 SEGÚN LA ENTIDAD LOCAL 0,00 (G)

DIFERENCIA (F)-(G): 0,00

En Valencia a,

31-diciembre-14

Intervenido de conformidad  
 El INTERVENTOR GENERAL

EL TESORERO  
 Fdo. Manuel Olmo Sáez



ENTIDAD LOCAL: **CONSORCIO PROVINCIAL BOMBEROS VALENCIA**

**EJERCICIO 2014**

**CONCILIACION BANCARIA AL**

**31-12-14**

**BANCO: SANTANDER (831) CTA. NUM. 0049 5414 19 2110031260**

**SALDO AL 31-12-14 SEGÚN EXTRACTO BANCARIO 163,74 (A)**

**MAS: COBROS CONTABILIZADOS POR LA E.L. Y NO POR EL BANCO (1)+(2)+(3) (B)**

<u>FECHA E.L.</u>	<u>FECHA BANCO</u>	<u>CONCEPTO</u>	<u>IMPORTE</u>
(1)		AAAAA	(1)
(2)		BBBBB	(2)
(3)		CCCCC	(3)

**MENOS: PAGOS CONTABILIZADOS POR LA E.L. Y NO POR EL BANCO (4)+(5)+(6) (C)**

<u>FECHA E.L.</u>	<u>FECHA BANCO</u>	<u>CONCEPTO</u>	<u>IMPORTE</u>
(4)		AAAAA	(4)
(5)		BBBBB	(5)
(6)		CCCCC	(6)

**MENOS: COBROS CONTABILIZADOS POR EL BANCO Y NO POR LA E.L. 163,74 (7)+(8)+(9) (D)**

<u>FECHA E.L.</u>	<u>FECHA BANCO</u>	<u>CONCEPTO</u>	<u>IMPORTE</u>
	(7) 31/12/14	EFFECTIVO EN CAJA	(7) 163,74
	(8)	BBBBB	(8)
	(9)	CCCCC	(9)

**MAS: PAGOS CONTABILIZADOS POR EL BANCO Y NO POR LA E.L. (10)+(11)+(12) (E)**

<u>FECHA E.L.</u>	<u>FECHA BANCO</u>	<u>CONCEPTO</u>	<u>IMPORTE</u>
	(10)	AAAAA	(10)
	(11)	BBBBB	(11)
	(12)	CCCCC	(12)

**SALDO CONCILIADO AL 31-12-14 (A)+(B)-(C)-(D)+(E) 0,00 (F)**

**SALDO CONCILIADO AL 31-12-14 SEGÚN LA ENTIDAD LOCAL 0,00 (G)**

**DIFERENCIA (F)-(G): 0,00**

En Valencia a,

31-diciembre-14

Intervenido de conformidad  
 El INTERVENTOR GENERAL

EL TESORERO  
 Fdo. Manuel Olmo Sáez



ENTIDAD LOCAL: **CONSORCIO PROVINCIAL BOMBEROS VALENCIA**

**EJERCICIO 2014**

**CONCILIACION BANCARIA AL**

**31-12-14**

**BANCO: SABADELL (821) CTA. NUM. 0081 0693 62 0002103413**

**SALDO AL 31-12-14 SEGÚN EXTRACTO BANCARIO 83,63 (A)**

**MAS: COBROS CONTABILIZADOS POR LA E.L. Y NO POR EL BANCO (1)+(2)+(3) (B)**

<u>FECHA E.L.</u>	<u>FECHA BANCO</u>	<u>CONCEPTO</u>	<u>IMPORTE</u>
(1)		AAAAA	(1)
(2)		BBBBB	(2)
(3)		CCCCC	(3)

**MENOS: PAGOS CONTABILIZADOS POR LA E.L. Y NO POR EL BANCO (4)+(5)+(6) (C)**

<u>FECHA E.L.</u>	<u>FECHA BANCO</u>	<u>CONCEPTO</u>	<u>IMPORTE</u>
(4)		AAAAA	(4)
(5)		BBBBB	(5)
(6)		CCCCC	(6)

**MENOS: COBROS CONTABILIZADOS POR EL BANCO Y NO POR LA E.L. 83,63 (7)+(8)+(9) (D)**

<u>FECHA E.L.</u>	<u>FECHA BANCO</u>	<u>CONCEPTO</u>	<u>IMPORTE</u>
	(7) 31/12/14	EFFECTIVO EN CAJA	(7) 83,63
	(8)	BBBBB	(8)
	(9)	CCCCC	(9)

**MAS: PAGOS CONTABILIZADOS POR EL BANCO Y NO POR LA E.L. (10)+(11)+(12) (E)**

<u>FECHA E.L.</u>	<u>FECHA BANCO</u>	<u>CONCEPTO</u>	<u>IMPORTE</u>
	(10)	AAAAA	(10)
	(11)	BBBBB	(11)
	(12)	CCCCC	(12)

**SALDO CONCILIADO AL 31-12-14 (A)+(B)-(C)-(D)+(E) 0,00 (F)**

**SALDO CONCILIADO AL 31-12-14 SEGÚN LA ENTIDAD LOCAL 0,00 (G)**

**DIFERENCIA (F)-(G): 0,00**

En Valencia a,

31-diciembre-14

Intervenido de conformidad  
EL INTERVENTOR GENERAL

EL TESORERO  
Fdo. Manuel Olmo Sáez



ENTIDAD LOCAL: CONSORCIO PROVINCIAL BOMBEROS VALENCIA

EJERCICIO 2014

CONCILIACION BANCARIA AL

31-12-14

BANCO: SABADELL (822) CTA. NUM. 0081 0693 64 0002105816

SALDO AL 31-12-14 SEGÚN EXTRACTO BANCARIO 311,83 (A)

MAS: COBROS CONTABILIZADOS POR LA E.L. Y NO POR EL BANCO (1)+(2)+(3) (B)

<u>FECHA E.L.</u>	<u>FECHA BANCO</u>	<u>CONCEPTO</u>	<u>IMPORTE</u>
(1)		AAAAA	(1)
(2)		BBBBB	(2)
(3)		CCCCC	(3)

MENOS: PAGOS CONTABILIZADOS POR LA E.L. Y NO POR EL BANCO (4)+(5)+(6) (C)

<u>FECHA E.L.</u>	<u>FECHA BANCO</u>	<u>CONCEPTO</u>	<u>IMPORTE</u>
(4)		AAAAA	(4)
(5)		BBBBB	(5)
(6)		CCCCC	(6)

MENOS: COBROS CONTABILIZADOS POR EL BANCO Y NO POR LA E.L. 311,83 (7)+(8)+(9) (D)

<u>FECHA E.L.</u>	<u>FECHA BANCO</u>	<u>CONCEPTO</u>	<u>IMPORTE</u>
	(7) 31/12/14	EFFECTIVO EN CAJA	(7) 311,83
	(8)	BBBBB	(8)
	(9)	CCCCC	(9)

MAS: PAGOS CONTABILIZADOS POR EL BANCO Y NO POR LA E.L. (10)+(11)+(12) (E)

<u>FECHA E.L.</u>	<u>FECHA BANCO</u>	<u>CONCEPTO</u>	<u>IMPORTE</u>
	(10)	AAAAA	(10)
	(11)	BBBBB	(11)
	(12)	CCCCC	(12)

SALDO CONCILIADO AL 31-12-14 (A)+(B)-(C)-(D)+(E) 0,00 (F)

SALDO CONCILIADO AL 31-12-14 SEGÚN LA ENTIDAD LOCAL 0,00 (G)

DIFERENCIA (F)-(G): 0,00

En Valencia a,

31-diciembre-14

Intervenido de conformidad  
 El INTERVENTOR GENERAL

EL TESORERO  
 Fdo. Manuel Olmo Sáez



ENTIDAD LOCAL: CONSORCIO PROVINCIAL BOMBEROS VALENCIA

EJERCICIO 2014

CONCILIACION BANCARIA AL

31-12-14

BANCO: SABADELL (823) CTA. NUM. 0081 0693 64 0002103622

SALDO AL 31-12-14 SEGÚN EXTRACTO BANCARIO 332,71 (A)

MAS: COBROS CONTABILIZADOS POR LA E.L. Y NO POR EL BANCO (1)+(2)+(3) (B)

<u>FECHA E.L.</u>	<u>FECHA BANCO</u>	<u>CONCEPTO</u>	<u>IMPORTE</u>
(1)		AAAAA	(1)
(2)		BBBBB	(2)
(3)		CCCCC	(3)

MENOS: PAGOS CONTABILIZADOS POR LA E.L. Y NO POR EL BANCO (4)+(5)+(6) (C)

<u>FECHA E.L.</u>	<u>FECHA BANCO</u>	<u>CONCEPTO</u>	<u>IMPORTE</u>
(4)		AAAAA	(4)
(5)		BBBBB	(5)
(6)		CCCCC	(6)

MENOS: COBROS CONTABILIZADOS POR EL BANCO Y NO POR LA E.L. 332,71 (7)+(8)+(9) (D)

<u>FECHA E.L.</u>	<u>FECHA BANCO</u>	<u>CONCEPTO</u>	<u>IMPORTE</u>
	(7) 31/12/14	EFFECTIVO EN CAJA	(7) 332,71
	(8)	BBBBB	(8)
	(9)	CCCCC	(9)

MAS: PAGOS CONTABILIZADOS POR EL BANCO Y NO POR LA E.L. (10)+(11)+(12) (E)

<u>FECHA E.L.</u>	<u>FECHA BANCO</u>	<u>CONCEPTO</u>	<u>IMPORTE</u>
	(10)	AAAAA	(10)
	(11)	BBBBB	(11)
	(12)	CCCCC	(12)

SALDO CONCILIADO AL 31-12-14 (A)+(B)-(C)-(D)+(E) 0,00 (F)

SALDO CONCILIADO AL 31-12-14 SEGÚN LA ENTIDAD LOCAL 0,00 (G)

DIFERENCIA (F)-(G): 0,00

En Valencia a, 31-diciembre-14

Intervenido de conformidad  
EL INTERVENTOR GENERAL

EL TESORERO  
Fdo. Manuel Olmo Sáez



ENTIDAD LOCAL: CONSORCIO PROVINCIAL BOMBEROS VALENCIA

EJERCICIO 2014

CONCILIACION BANCARIA AL

31-12-14

BANCO: **SABADELL (863)** CTA. NUM. 0081 0693 60 0002103820

SALDO AL 31-12-14 SEGÚN EXTRACTO BANCARIO 488,33 (A)

MAS: COBROS CONTABILIZADOS POR LA E.L. Y NO POR EL BANCO (1)+(2)+(3) (B)

<u>FECHA E.L.</u>	<u>FECHA BANCO</u>	<u>CONCEPTO</u>	<u>IMPORTE</u>
(1)		AAAAA	(1)
(2)		BBBBB	(2)
(3)		CCCCC	(3)

MENOS: PAGOS CONTABILIZADOS POR LA E.L. Y NO POR EL BANCO (4)+(5)+(6) (C)

<u>FECHA E.L.</u>	<u>FECHA BANCO</u>	<u>CONCEPTO</u>	<u>IMPORTE</u>
(4)		AAAAA	(4)
(5)		BBBBB	(5)
(6)		CCCCC	(6)

MENOS: COBROS CONTABILIZADOS POR EL BANCO Y NO POR LA E.L. 488,33 (7)+(8)+(9) (D)

<u>FECHA E.L.</u>	<u>FECHA BANCO</u>	<u>CONCEPTO</u>	<u>IMPORTE</u>
	(7)	31/12/14 EFECTIVO EN CAJA	(7) 488,33
	(8)	BBBBB	(8)
	(9)	CCCCC	(9)

MAS: PAGOS CONTABILIZADOS POR EL BANCO Y NO POR LA E.L. (10)+(11)+(12) (E)

<u>FECHA E.L.</u>	<u>FECHA BANCO</u>	<u>CONCEPTO</u>	<u>IMPORTE</u>
	(10)	AAAAA	(10)
	(11)	BBBBB	(11)
	(12)	CCCCC	(12)

SALDO CONCILIADO AL 31-12-14 (A)+(B)-(C)-(D)+(E) 0,00 (F)

SALDO CONCILIADO AL 31-12-14 SEGÚN LA ENTIDAD LOCAL 0,00 (G)

DIFERENCIA (F)-(G): 0,00

En Valencia a,

31-diciembre-14

Intervenido de conformidad  
EL INTERVENTOR GENERAL

EL TESORERO  
Fdo. Manuel Olmo Sáez



ENTIDAD LOCAL: CONSORCIO PROVINCIAL BOMBEROS VALENCIA

EJERCICIO 2014

CONCILIACION BANCARIA AL

31-12-14

BANCO: CAIXABANK (891) CTA. NUM. 2100 4337 8202 0004 5573

SALDO AL 31-12-14 SEGÚN EXTRACTO BANCARIO 2.914,85 (A)

MAS: COBROS CONTABILIZADOS POR LA E.L. Y NO POR EL BANCO (1)+(2)+(3) (B)

<u>FECHA E.L.</u>	<u>FECHA BANCO</u>	<u>CONCEPTO</u>	<u>IMPORTE</u>
(1)		AAAAA	(1)
(2)		BBBBB	(2)
(3)		CCCCC	(3)

MENOS: PAGOS CONTABILIZADOS POR LA E.L. Y NO POR EL BANCO (4)+(5)+(6) (C)

<u>FECHA E.L.</u>	<u>FECHA BANCO</u>	<u>CONCEPTO</u>	<u>IMPORTE</u>
(4)		AAAAA	(4)
(5)		BBBBB	(5)
(6)		CCCCC	(6)

MENOS: COBROS CONTABILIZADOS POR EL BANCO Y NO POR LA E.L. 2.914,85 (7)+(8)+(9) (D)

<u>FECHA E.L.</u>	<u>FECHA BANCO</u>	<u>CONCEPTO</u>	<u>IMPORTE</u>
	(7)	31/12/14 EFECTIVO EN CAJA	(7) 2.914,85
	(8)	BBBBB	(8)
	(9)	CCCCC	(9)

MAS: PAGOS CONTABILIZADOS POR EL BANCO Y NO POR LA E.L. (10)+(11)+(12) (E)

<u>FECHA E.L.</u>	<u>FECHA BANCO</u>	<u>CONCEPTO</u>	<u>IMPORTE</u>
	(10)	AAAAA	(10)
	(11)	BBBBB	(11)
	(12)	CCCCC	(12)

SALDO CONCILIADO AL 31-12-14 (A)+(B)-(C)-(D)+(E) 0,00 (F)

SALDO CONCILIADO AL 31-12-14 SEGÚN LA ENTIDAD LOCAL 0,00 (G)

DIFERENCIA (F)-(G): 0,00

En Valencia a, 31-diciembre-14

Intervenido de conformidad  
EL INTERVENTOR GENERAL

EL TESORERO  
Fdo. Manuel Olmo Sáez



**CONSORCIO PROVINCIAL DE BOMBEROS DE VALENCIA**


Que de acuerdo a su solicitud información del saldo de las cuentas a nombre del CONSORCIO PARA EL SERVICIO PREVENCIÓN Y EXTINCIÓN DE INCENDIOS - BOMBERS - CONSORCIO PROVINCIAL DE VALENCIA, a fecha 31 de diciembre de 2014, el saldo de las cuentas relacionadas era:

CCC	Oficina	Saldo Cuenta a 31/12/2014	
0049/0061/92/2010594677	0061 Gandía	138,93 €	(841) ✓
0049/0093/16/2690359626	0093 Cullera	381,86 €	(842) ✓
0049/0818/30/2810210758	0818 Oliva	790,03 €	(843) ✓
0049/1021/18/2210216191	1021 Silla	186,90 €	(832) ✓
0049/1924/81/2210019991	1924 Catarroja O.E.	185,57 €	(833) ✓
0049/3464/20/2914116343	3464 Ontinyent	276,39 €	(853) ✓
0049/4605/21/2810030724	4605 Alzira	442,97 €	(851) ✓
0049/4819/53/2310017619	4819 Moncada	437,42 €	(812) ✓
0049/5039/27/2210020966	5039 Puçol	416,80 €	(811) ✓
0049/5039/20/2916061192	5039 Puçol	0,00 €	(810) ✓
0049/5055/92/2010037161	5055 Xàtiva	196,36 €	(814) ✓
0049/5341/44/2110000013	5341 Requena	1,50 €	(813) ✓
0049/5414/19/2110031260	5414 Torrent	163,74 €	(815) ✓

Lo que les informamos a los efectos oportunos.

Atentamente,

Valencia a 26 de enero de 2.015



Ignacio Fontes Cabellos  
Gerente Banca Institucional



JUAN MIGUEL CALABUIG VALERO actuando como APODERADO de Banco Sabadell, S.A., oficina Valencia empresas num 0693,

**CERTIFICO:**

Que, según consta en nuestros archivos, la cuenta número 0081 0693 62 0002103413, abierta a nombre de C. SERV.PREV. Y EXTINCION INCENDIOS Y SALVAMENTO DE VALENCIA, presenta a 31/12/2014 un saldo de 83,63 euros .

Y para que así conste y a los efectos oportunos, expido el presente certificado.

Valencia, 16/01/2015



P.P. Banco Sabadell, S.A.

BSB - Banco Sabadell  
Plaza Central, 1 P.I. 2a. B. 2a  
46002 Valencia  
Tel. 963 522 000  
Fax 963 530 700

**E**

(822)  
A CF  
BUREJm 507




JUAN MIGEL CALABUIG VALERO actuando como APODERADO de Banco Sabadell, S.A., oficina Valencia empresas num 0693,

CERTIFICO:

Que, según consta en nuestros archivos, la cuenta número 0081 0693 64 0002105816, abierta a nombre de C. SERV.PREV. Y EXTINCION INCENDIOS Y SALVAMENTO DE VALENCIA, presenta a 31/12/2014 un saldo de 311,83 euros .

Y para que así conste y a los efectos oportunos, expido el presente certificado.

Valencia, 16/01/2015



P.P. Banco Sabadell, S.A.



70701 00701 Empresas  
P.P. Banco Sabadell, S.A. Bala  
40002 Valencia  
TEL. 900 000 100  
70701 00701 107



**B Sabadell**

JUAN MIGUEL CALABUIG VALERO actuando como APODERADO de Banco Sabadell, S.A., oficina Valencia empresas num 0693,

**CERTIFICO :**

Que, según consta en nuestros archivos, la cuenta número 0081 0693 62 0002103622, abierta a nombre de C. SERV.PREV. Y EXTINCION INCENDIOS Y SALVAMENTO DE VALENCIA, presenta a 31/12/2014 un saldo de 332,71 euros .

Y para que así conste y a los efectos oportunos, expido el presente certificado.

Valencia, 16/01/2015

  
P.P. Banco Sabadell, S.A.

**B Sabadell**

EDUARDO ENRIQUE SOLÍS MARTÍ actuando como APODERADO de Banco Sabadell, S.A., oficina Valencia empresas num 0693,


**CERTIFICO:**

Que, según consta en nuestros archivos, la cuenta número 0081 0693 60 0002103820, abierta a nombre de C. SERV.PREV. Y EXTINCION INCENDIOS Y SALVAMENTO DE VALENCIA, presenta a 31/12/2014 un saldo de 488,33 euros .

Y para que así conste y a los efectos oportunos, expido el presente certificado.

Valencia, 28/01/2015

P.P. Banco Sabadell, S.A.



Stamp: **B SABADELL**  
C/SB Oficina Empresas  
Pintor Sorolla, 3 Pl. Esja  
46002 Valencia  
Tel. 993 531 422  
Fax 993 530 724

OFICINA 08681  
CENTRO INSTITUCIONES VALENCIA-CASTELLON  
C. PINTOR SOROLLA, 2 PL.1  
46002 VALENCIA  
Tel. 961838120  
Fax 963513331

31 de diciembre de 2014

**FONDO OFICINAS CENTRALES**

**08681/00**

CAMINO MONCADA, 24  
46009 VALENCIA


El apoderado de Caixabank, S.A., JUAN ANTONIO GARCÍA GALVEZ

CERTIFICA

que la entidad CONSORCIO PARA EL SERVICIO DE PREVENCIÓN Y EXTINCIÓN con CIF número P4600022J, es titular de la cuenta corriente a la vista con identificador IBAN ES51 2100 4337 8202 0004 5573 abierta en la oficina 4337, y acredita el día 31.12.2014 un saldo de 2.914,85 euros.

Caixabank, S.A. emite esta certificación el día 31.12.2014, para que así conste a los efectos oportunos y, a petición del interesado.

Por Caixabank, S. A.

 **"la Caixa"**  
Caixabank, S. A.  
Av. Diagonal, 621  
08028 BARCELONA



**BOMBERS**  
**CONSORCI PROVINCIAL DE VALENCIA**  
CAMÍ DE MONCADA, 24 • ☎ 96 346 98 00 • 46009 VALENCIA

# **ANEXO II: PRESUPUESTO 2014 Y PLANTILLA**

**Consorcio Provincial de Bomberos de Valencia**

*Anuncio del Consorcio Provincial de Bomberos de Valencia sobre aprobación definitiva del presupuesto, plantilla y relación de puestos de trabajo para el año 2014.*

**ANUNCIO**

La Asamblea General del Consorcio, en sesión celebrada el 29 de enero de 2014, acordó la aprobación inicial del Presupuesto General de esta entidad para el ejercicio 2014, así como la plantilla y la relación de puestos de trabajo.

El acuerdo de aprobación inicial del presupuesto fue publicado en el BOP número 33 de fecha 8 de febrero de 2014, sometiéndolo a información pública por plazo de 15 días. Transcurrido dicho plazo sin formularse reclamaciones, el acuerdo de aprobación ha quedado elevado a definitivo, lo que se publica como Anexo I en cumplimiento del artículo 169.3 del Real Decreto Legislativo 2/2004 de 5 de marzo, por el que se aprueba el texto refundido de la Ley Reguladora de las Haciendas Locales.

De la misma forma, de acuerdo por lo dispuesto en el artículo 127 del Real Decreto Legislativo 781/1986, de 18 de abril, y concordantes, se hace pública la plantilla de personal y rpt que figuran como anexos II y III de este anuncio.

Contra esta aprobación definitiva podrá interponerse recurso contencioso-administrativo, de conformidad con lo dispuesto en el artículo 46 de la Ley 29/1998, de 13 de julio, en el plazo de dos meses, en la forma que establecen las normas de dicha jurisdicción, sin perjuicio de poder ejercitar cualquier otro recurso que estime pertinente.

Valencia, a 3 de marzo de 2014.—El presidente-delegado, Francisco Tarazona Zaragoza.

**ANEXO I**

**PRESUPUESTO GENERAL 2014**

**Resumen por capítulos**

<b>PRESUPUESTO 2014</b>		
<b>PRESUPUESTO DE GASTOS</b>		
CAPITULO I	GASTOS DE PERSONAL	39.373.794,00
CAPITULO II	BIENES CORRIENTES Y SERVICIOS	3.978.898,27
CAPITULO III	GASTOS FINANCIEROS	372.807,00
CAPITULO IV	TRANSFERENCIAS CORRIENTES	27.400,00
CAPÍTULO V	FONDO DE CONTINGENCIA	100.000,00
CAPITULO VI	INVERSIONES REALES	1.559.590,73
CAPITULO VIII	ACTIVOS FINANCIEROS	1.000,00
CAPITULO IX	PASIVOS FINANCIEROS	0,00
<b>TOTAL PRESUPUESTO</b>		<b>45.413.490,00</b>
<b>PRESUPUESTO DE INGRESOS</b>		
CAPITULO III	TASAS Y OTROS INGRESOS	725.000,00
CAPITULO IV	TRANSFERENCIAS CORRIENTES	44.682.490,00
CAPÍTULO V	INGRESOS PATRIMONIALES	5.000,00
CAPÍTULO VII	TRANSFERENCIAS DE CAPITAL	0,00
CAPÍTULO VIII	ACTIVOS FINANCIEROS	1.000,0
<b>TOTAL PRESUPUESTO</b>		<b>45.413.490,00</b>



ANEXO II  
PLANTILLA

PLANTILLA CONSORCIO PROVINCIAL DE BOMBEROS DE VALENCIA 2014				
<b>A. PERSONAL FUNCIONARIO</b>				
<b>01. ESCALA DE FUNCIONARIOS CON HABILITACION DE CARACTER NACIONAL</b>				
Núm. Orden	Nº plazas	Plaza	Grupo	Observaciones
01000 Sub. Secret. Cat. Sup	1	Secretario	A1	
01000 Sub. Intv-Tsoreria Cat. Sup	1	Interventor	A1	
<b>SUBTOTAL</b>	<b>2</b>	<b>FHN</b>		
<b>1. ESCALA ADMINISTRACIÓN GENERAL</b>				
Núm. Orden	Nº plazas	Plaza	Grupo	Observaciones
<b>1.1 Subescala Técnica</b>				
11000	3	Técnico Administración General	A1	
<b>1.2 Subescala de Gestión</b>				
12000	6	Técnico de Gestión	A2	1 LF a ext.
<b>1.3 Subescala Administrativa</b>				
13000	20	Administrativo	C1	
<b>1.4 Subescala Auxiliar</b>				
14000	5	Auxiliar Administrativo	C2	
<b>1.5 Subescala Subalterna</b>				
15000	0	Ag. Prof	C2	
<b>Subtotal</b>	<b>34</b>	<b>Administración General</b>		
<b>2. ESCALA ADMINISTRACIÓN ESPECIAL</b>				
Núm. Orden	Nº plazas	Plaza	Grupo	Observaciones
<b>2.1. Subescala Técnica</b>				
<b>2.1.1. Clase Técnicos Superiores</b>				
21100	6	Técnico Superior	A1	
<b>2.1.2. Clase Técnicos Medios</b>				
21200	1	Técnico Medio	A2	
<b>2.1.3. Clase Técnicos Auxiliares</b>				
21300	4	Técnico Especialista	B	
<b>Subtotal A.E Sub. T</b>	<b>11</b>	<b>Administración Especial. Subescala Técnica</b>		
<b>2.2. Subescala Servicios Especiales, Extinción de incendios SPEIS (Ley 7/2011, de 1 de abril, de la Generalitat)</b>				
<b>2.2.1. Escala de Inspección</b>				
<b>2.2.1.1. Categoría de Inspectores</b>				
22110	6	Inspector	A1	
<b>2.2.1.2. Categoría de Oficiales</b>				
22120	10	Oficial	A2	
<b>2.2.2. Escala de Mando</b>				
<b>2.2.2.1. Categoría de Suboficiales</b>				
22210	6	Suboficial	B	
<b>2.2.2.2. Categoría de Sargentos</b>				
22220	49	Sargento	B	10 LF a ext.
<b>2.2.2.3. Categoría de Cabos</b>				
22230	87	Cabo	B	
<b>2.2.3. Escala Básica</b>				
Cat. Bombero 22300	490	Bombero-Conductor	C1	3 LF a ext.
Cat. Operador 22300	29	Operador de Comunicaciones	C1	
<b>Subtotal</b>	<b>677</b>	<b>Administración Especial. SPEIS</b>		
<b>2.3 Disposición adicional tercera Ley 7/2011, de 1 de abril de la Generalitat; Sub. SEI</b>				
23000	2	Técnico Forestal	A2	
23000	8	Coordinador Forestal	B	
23000	1	Coordinador Forestal Aux	C1	
<b>Subtotal</b>	<b>11</b>	<b>Administración Especial disposición adicional tercera Ley 7/2011, 1 abril</b>		
<b>Subtotal</b>	<b>688</b>	<b>Funcionarios AE SPEIS y DA 3ª</b>		
<b>SUBTOTAL</b>	<b>735</b>	<b>Personal funcionario</b>		
<b>B. PERSONAL LABORAL</b>				
Núm. Orden	Nº plazas	Plaza	Grupo	Observaciones
<b>3.0. Personal Laboral de Alta Dirección</b>				
	1	Director-Gerente		
<b>3.1. Grupo Profesional de Auxiliares</b>				
31000	4	Ayudantes de Mantenimiento		Id. C1
<b>SUBTOTAL</b>	<b>5</b>	<b>Personal Laboral.</b>		
<b>C. PERSONAL EVENTUAL</b>				
Núm. Orden	Nº plazas	Plaza	Grupo	Observaciones
41000	1	Relaciones Externas		
41000	3	Asesor		
<b>SUBTOTAL</b>	<b>4</b>	<b>Personal Eventual.</b>		
<b>TOTAL CPBV</b>	<b>744</b>	<b>Personal Consorcio Provincial Bomberos de Valencia</b>		

ANEXO III

RPT

REQUISITOS DESEMPEÑO PUESTO DE TRABAJO										RETRIBUCIÓN PT			OBSERVACIONES			
IDENTIFICACIÓN										Formada	CD	CE	Observaciones			
Cod PT	Denominación del Puesto de Trabajo	Centro de Trabajo	Tipo PT	Duración	Grupo	Escala	Subcategoría	Categoría I/SPEI	Categoría	Naturaleza	Formación Específica	Otras circunstancias a tener en cuenta	Formada	CD	CE	Observaciones
SERVICIOS GENERALES																
SG.01	GERENTE	(001) Servicios Centrales. Valencia	-	1	A1					Alta Dirección						RD 1382/1985
SG.02	SECRETARIO GENERAL	(001) Servicios Centrales. Valencia	S	1	A1	FHN	Secretaría		Superior	Funcionario			Provisión FHN	25	A125B1	
SG.03	RESPONSABLE DE ASESORIA JURIDICA	(001) Servicios Centrales. Valencia	NS	1	A1	A.G.	Técnica			Funcionario			C	28	A128C3	
SG.04	INTERVENTOR	(001) Servicios Centrales. Valencia	S	1	A1	FHN	Interv.-Tesorera		Superior	Funcionario			Provisión FHN	25	A125B1	
SG.05	DIRECTOR SERVICIO DE RECURSOS HUMANOS	(001) Servicios Centrales. Valencia	NS	1	A1	A.E./A.G.	Técnica	T. Superior		Funcionario			L.D.	28	A128D1	Abierto a movilidad interadministrativa
SG.06	TECNICO SUPERIOR	(001) Servicios Centrales. Valencia	NS	1	A1	A.G.	Técnica			Funcionario			C	22	A122A1	
SG.07	RESPONSABLE UNIDAD DE GESTION DE PERSONAL	(001) Servicios Centrales. Valencia	NS	1	A1/A2	A.E./A.G.	Técnica	T. Superior		Funcionario			C	25	A125B1	
SG.08	RESPONSABLE UNIDAD DE NÓMINAS	(001) Servicios Centrales. Valencia	NS	1	A2/C1	A.G.	Gestión			Funcionario			C	22	A22A3	
SG.09	RESPONSABLE UNIDAD DE PREVENCIÓN DE RIESGOS LABORALES	(001) Servicios Centrales. Valencia	NS	1	A1	A.E.	Técnica	T. Superior		Funcionario			C	24	A124B1	
SG.10	TECNICO PREVENCIÓN DE RIESGOS LABORALES	(001) Servicios Centrales. Valencia	NS	1	A1	A.E.	Técnica	T. Superior		Funcionario			C	22	A122A1	
SG.11	RESPONSABLE DE PATRIMONIO	(001) Servicios Centrales. Valencia	NS	1	A1/A2	A.E./A.G.	Técnica	T. Superior		Funcionario			C	25	A125B1	
SG.12	TECNICO MEDIO	(001) Servicios Centrales. Valencia	NS	1	A2	A.G.	Gestión			Funcionario			C	22	A22A3	

SG.13	TECNICO SUPERIOR	(001) Servicios Centrales. Valencia	NS	1	A1	A.G.	Técnica	Funcionario			C	22	A122A1
SG.14	RESPONSABLE DE LA UNIDAD ECONOMICA	(001) Servicios Centrales. Valencia	NS	1	A2/C1	A.G.	Gestión	Funcionario			C	22	A222A3
SG.15	RESPONSABLE DE PLANIFICACIÓN ESTRATEGICA Y RENTAS	(001) Servicios Centrales. Valencia	NS	1	A2	A.G.	Gestión	Funcionario			C	24	A224C3
SG.16	RESPONSABLE UNIDAD DE SISTEMAS E INNOVACIÓN TECNOLÓGICA	(001) Servicios Centrales. Valencia	NS	1	A1/A2	A.E.	Técnica	Funcionario			C	25	A125B2
SG.17	TECNICO ESPECIALISTA EN INFORMATICA	(001) Servicios Centrales. Valencia	NS	1	BC1	A.E.	Técnica	Funcionario			C	19	B19B1
SG.18	TECNICO ESPECIALISTA MANTENIMIENTO INFORMATICA	(001) Servicios Centrales. Valencia	NS	1	BC1	A.E.	Técnica	Funcionario			C	19	B19B5
SG.19	RESPONSABLE UNIDAD ADMINISTRATIVA-SICAB	(001) Servicios Centrales. Valencia	NS	1	A2/C1	A.G.	Gestión	Funcionario			C	22	A222A3
SG.20	RESPONSABLE UNIDAD MANTENIMIENTO EQUIPOS Y VEHICULOS	(001) Servicios Centrales. Valencia	NS	1	BC1	A.E.	Técnica	Funcionario			C	19	B19B6
SG.21	RESPONSABLE ADMINISTRATIVO DE APOYO LOGISTICO	(001) Servicios Centrales. Valencia	NS	1	A2/C1	A.G.	Gestión	Funcionario			C	22	A222B1
SG.22	TECNICO COMUNICACIONES E INSTALACIONES	(001) Servicios Centrales. Valencia	NS	1	A2	A.E.	Técnica	Funcionario			C	24	A224A3
SG.23	TECNICO ESPECIALISTA MANTENIMIENTO COMUNICACIONES	(001) Servicios Centrales. Valencia	NS	1	BC1	A.E.	Técnica	Funcionario			C	19	B19B5
SG.25	ADMINISTRATIVO	(001) Servicios Centrales. Valencia	NS	20	C1	A.G.	Administrativa	Funcionario			C	18	C118A1
SG.26	AYUDANTE DE GESTIÓN	(001) Servicios Centrales. Valencia	NS	5	C2	A.G.	Auxiliar	Funcionario			C	16	C216A1
SG.24	AYUDANTE DE MANTENIMIENTO	(xxx) Parques	S	4	C1		Grupo profesional Auxiliar	Laboral				17	C117A1
<b>SERVICIOS GENERALES: PERSONAL EVENTUAL</b>													
PE.01	ASESOR PRESIDENCIA	(001) Servicios Centrales. Valencia	-	1				Eventual				22	-



CB.09	INSPECTOR/OFICIAL Jefe de FORMACIÓN Y ENTRENAMIENTO	(001) Servicios Centrales. Valencia	NS	1	A1/A2	A.E.	Servicios Especiales Extinción de Incendios	Inspección	Inspector	Funcionario	S.P.E.I.S.	C	25	A125B3
CB.10	OFICIAL DE FORMACIÓN Y ENTRENAMIENTO	(001) Servicios Centrales. Valencia	NS	1	A2	A.E.	Servicios Especiales Extinción de Incendios	Inspección	Oficial	Funcionario	S.P.E.I.S.	C	24	A224B4
CB.11	OFICIAL DE FORMACIÓN Y ENTRENAMIENTO	(001) Servicios Centrales. Valencia	NS	1	A2	A.E.	Servicios Especiales Extinción de Incendios	Inspección	Oficial	Funcionario	S.P.E.I.S.	C	24	A224B4
CB.12	OFICIAL JEFE DE PREVENCIÓN	(001) Servicios Centrales. Valencia	NS	1	A1/A2	A.E.	Servicios Especiales Extinción de Incendios	Inspección	Inspector	Funcionario	S.P.E.I.S.	C	25	A125B3
CB.13	OFICIAL DE PREVENCIÓN	(001) Servicios Centrales. Valencia	NS	1	A2	A.E.	Servicios Especiales Extinción de Incendios	Inspección	Oficial	Funcionario	S.P.E.I.S.	C	24	A224B4
CB.14	OFICIAL DE PREVENCIÓN	(001) Servicios Centrales. Valencia	NS	1	A2	A.E.	Servicios Especiales Extinción de Incendios	Inspección	Oficial	Funcionario	S.P.E.I.S.	C	24	A224B4
CB.15	OFICIAL JEFE DE FORESTALES	(001) Servicios Centrales. Valencia	NS	1	A2	A.E.	Servicios Especiales Extinción de Incendios	Inspección	Oficial	Funcionario	S.P.E.I.S.	C	25	A225B4
	OFICIAL JEFE OE GUARDIA*													Funciones desempeñadas por Oficial en regimen de guardias
CB.18	TECNICO FORESTAL	(001) Servicios Centrales. Valencia	NS	2	A2	A.E.	OA.3ª Ley SPEIS		Técnico Forestal/Oficial	Funcionario	S.P.E.I.S.	C	24	A224B3
CB.19	COORDINADOR FORESTALES Y VOLUNTARIOS	(001) Servicios Centrales. Valencia	NS	1	C1/C2	A.E.	OA.3ª Ley SPEIS			Funcionario	S.P.E.I.S.	C	19	C19B4
CB.20	COORDINADOR FORESTAL	(xxx) Parques	NS	8	B	A.E.	OA.3ª Ley SPEIS		Coordinador forestal	Funcionario	S.P.E.I.S.	C	19	B19B4
CB.21	OFICIAL CENTRO DE COMUNICACIONES	(001) Servicios Centrales. Valencia	NS	1	A2	A.E.	Servicios Especiales Extinción de	Inspección	Oficial	Funcionario	S.P.E.I.S.	C	24	A224B4

CB.22	COORDINADOR DE MEDIOS	(001) Servicios Centrales. Valencia	NS	6	B	A.E.	Incendios	Mando	Sargento	Funcionario	S.P.E.I.S.	C	21	B21C3
CB.23	OPERADOR JEFE DE SALA	(001) Servicios Centrales. Valencia	NS	6	B	A.E.	Incendios	Básica	Operador de comunicaciones	Funcionario	S.P.E.I.S.	C	18	B18B2
CB.24	OPERADOR DE COMUNICACIONES	(001) Servicios Centrales. Valencia	NS	22	C1	A.E.	Incendios	Básica	Operador de comunicaciones	Funcionario	S.P.E.I.S.	C	17	C117A2
CB.27	SUBOFICIAL JEFE DE PARQUE	(xxx) Parques	NS	6	B	A.E.	Incendios	Mando	Suboficiales	Funcionario	S.P.E.I.S.	C	22	B22C4
CB.28	SARGENTO JEFE DE PARQUE	(xxx) Parques	NS	11	B	A.E.	Incendios	Mando	Sargento	Funcionario	S.P.E.I.S.	C	21	B21C4
CB.29	SARGENTO	(xxx) Parques	NS	30	B	A.E.	Incendios	Mando	Sargento	Funcionario	S.P.E.I.S.	C	21	B21B4
CB.30	CABO	(xxx) Parques	NS	85	B	A.E.	Incendios	Mando	cabo	Funcionario	S.P.E.I.S.	C	19	B19B4
CB.31	BOMBERO-CONDUCTOR	(xxx) Parques	NS	469	C1	A.E.	Incendios	Básica	Bomberos	Funcionario	S.P.E.I.S.	C	17	C117A4
CB.33	CONDUCTOR AUXILIAR	(xxx) Parques	NS	-	-	A.E.	Incendios	Básica		Funcionario	S.P.E.I.S.	C	17	C117A4
CB.34	AYUDANTE AUXILIAR ADMINISTRACION	(xxx) Parques	NS	7	-	A.E.	Incendios	2ª actividad cuerpo de bomberos		Funcionario	S.P.E.I.S.	C	17	C117A4

(\*\*)Reservado 2ª actividad por edad (Maj)

Reservado a personal de 2ª actividad por

CB36	AYUDANTE AUXILIAR MANTENIMIENTO	(xxx) Parques	NS	6	-	A.E.	Incidios Servicios Especiales Extinción de Incidios	2ª actividad cuerpo de bomberos	Funcionario	S.P.E.I.S.	C	17	C117A4	Reservado a personal de 2ª actividad poi
CB37	AYUDANTE AUXILIAR PREVENCIÓN	(xxx) Parques	NS	7	-	A.E.	Incidios Servicios Especiales Extinción de Incidios	2ª actividad cuerpo de bomberos	Funcionario	S.P.E.I.S.	C	17	C117A4	Reservado a personal de 2ª actividad poi
CB35	OPERADOR AUXILIAR	(001) Servicios Centrales. Valencia	NS	1	-	A.E.	Incidios Servicios Especiales Extinción de Incidios	2ª actividad cuerpo de bomberos	Funcionario	S.P.E.I.S.	C	17	C117A2	Reservado a personal de 2ª actividad poi

(\*\*) Estos puestos no  
generan vacante

TABLA DE COMPLEMENTOS ESPECÍFICOS AÑO 2014  
S/ RELACIÓN DE PUESTOS DE TRABAJO

Código CE			TOTAL
A1	28	D1	2.654,89 €
A1	28	D2	2.827,45 €
A1	28	C3	2.123,91 €
A1	26	C3	2.402,71 €
A1	26	C4	2.616,13 €
A1	25	B1	1.573,37 €
A1	25	B2	1.723,37 €
A1	25	B3	2.104,42 €
A1	24	B1	1.577,24 €
A1	22	A1	1.554,08 €
A2	26	C3	2.402,71 €
A2	26	C4	2.616,13 €
A2	25	B1	1.573,37 €
A2	25	B3	1.913,95 €
A2	25	B4	2.104,42 €
A2	24	A3	1.500,76 €
A2	24	B1	1.577,24 €
A2	24	B2	1.819,66 €
A2	24	B3	1.900,66 €
A2	24	B4	2.002,71 €
A2	24	C3	1.921,96 €
A2	22	A3	1.498,59 €
A2	22	B1	1.271,40 €
B	21	B4	1.640,30 €
B	21	C3	1.863,37 €
B	21	C4	1.863,37 €
B	19	B1	1.205,04 €
B	19	B4	1.481,34 €
B	19	B5	1.472,00 €
B	19	B6	1.547,00 €
B	18	B2	1.379,61 €
C1	20	B1	1.271,40 €
C1	19	B1	1.205,04 €
C1	19	B2	1.472,00 €
C1	19	B3	1.547,00 €
C1	19	B4	1.421,26 €
C1	18	A1	1.160,29 €
C1	17	A2	1.387,79 €
C1	17	A4	1.478,61 €
C2	16	A1	912,89 €





**BOMBERS**  
**CONSORCI PROVINCIAL DE VALÈNCIA**  
CAMÍ DE MONCADA, 24 • ☎ 96 346 98 00 • 46009 VALÈNCIA

# **ANEXO III: OTROS INFORMES**



## **INFORME SOBRE CUENTAS:**

**7791 Beneficio por la modificación de derechos de presupuestos cerrados**

**6791 Perdidas por la modificación de derechos de presupuestos cerrados.**

---

Al cierre del ejercicio 2014 se decide depurar saldos contables que impiden que la contabilidad del Consorcio refleje la imagen fiel de la situación económica patrimonial:

Así, visto el informe emitido por el Jefe de la Oficina Presupuestaria de la Excelentísima Diputación Provincial de Valencia en el que consta que en la contabilidad presupuestaria de dicho ente no existen obligaciones reconocidas pendientes de pago a favor del Consorcio Provincial de Bomberos ni del ejercicio corriente ni de cerrados, se procede a anular los derechos pendientes de cobro de dicho ente provincial.

Además en nuestro sistema de información contable figura deuda de los Ayuntamientos de Moncada y Alfajar de los ejercicios 1986 a 1994, que según la documentación suministrada en su día por dichos Ayuntamientos está pendiente de compensación, procediéndose del mismo modo a anular dichos derechos pendientes de cobro.

Estas anulaciones producen en contabilidad una pérdida (cargo) por modificación de derechos de presupuestos cerrados en la cuenta 6791 que asciende a 6.708.994,57.-€.

Posteriormente se plantea la necesidad de tramitar un expediente de rectificación de saldos contables durante el ejercicio 2015 a fin de depurar la contabilidad del Consorcio, dando de alta de nuevo esos derechos reconocidos pendientes de pago, abonándose la cuenta 7791 por importe de 6.708.994,57.-€.

Se anexan a este informe los datos de las operaciones y movimientos contables señalados.

Siguiendo un principio de prudencia dichos derechos se dotan al 100% a efectos de cálculo de los saldos de dudoso cobro.

La anulación y posterior alta de los derechos reconocidos producen los correspondientes movimientos en las cuentas 7791 y 6791, presentado las mismas en *la cuenta del resultado económico patrimonial* del ejercicio 2014 un saldo elevado pero compensándose entre ellas. En concreto dicha cuenta arroja los siguientes datos.

**Cuenta 6791:** 6.961.214,70

**Cuenta 7791:** 7.188.915,76

**Diferencia:** 227.701,06 (beneficios)

Nº Operación	Fase	Fecha	Aplicación	Importe	Cuenta	Texto Libre
120141000130	RD	30/12/2014	1997 462	1.405.439,60	7791	APORTACIÓN 1997 DE AYUNTAMIENTOS < 20.000 HABITANTES
120141000170	RD	01/01/2014	2011 461	44.602,00	7791	APORTACIÓN PROPIA DIPUTACION PROVINCIAL DE VALENCIA 6º BIMESTRE 2011
120141000171	RD	01/01/2014	2011 462	537.481,00	7791	APORTACION AYTOS<20.000 HAB DIPUTACION PROV VALENCIA PRIMER BIMESTRE 2011
120141000172	RD	01/01/2014	2011 462	537.481,00	7791	APORTACION AYTOS<20.000 HAB DIPUTACION PROV VALENCIA SEGUNDO BIMESTRE 2011
120141000173	RD	01/01/2014	2011 462	537.481,00	7791	APORTACION AYTOS<20.000 HAB DIPUTACION PROV VALENCIA TERCER BIMESTRE 2011
120141000174	RD	01/01/2014	2011 462	537.481,00	7791	APORTACION AYTOS<20.000 HAB DIPUTACION PROV VALENCIA CUARTO BIMESTRE 2011
120141000175	RD	01/01/2014	2011 462	537.481,00	7791	APORTACION AYTOS<20.000 HAB DIPUTACION PROV VALENCIA QUINTO BIMESTRE 2011
120141000176	RD	01/01/2014	2011 462	537.481,00	7791	APORTACION AYTOS<20.000 HAB DIPUTACION PROV VALENCIA SEXTO BIMESTRE 2011
120141000177	RD	01/01/2014	1996 461	0,08	7791	APORTACIÓN DIPUTACION SEXTO BIMESTRE 1996
120141000178	RD	01/01/2014	1997 461	0,01	7791	APORTACION DIPUTACION SEXTO BIMESTRE 1997
120141000179	RD	01/01/2014	2001 461	0,01	7791	SEXTO BIMESTRE 2001
120141000180	RD	01/01/2014	2002 461	0,04	7791	APORTACION SEXTO BIMESTRE 2002
120141000181	RD	01/01/2014	2004 461	811.488,05	7791	TERCER BIMESTRE 2004
120141000182	RD	01/01/2014	2004 461	201.794,00	7791	APORTACION COMPLEMENTARIA
120141000183	RD	01/01/2014	2006 461	51,67	7791	APORTACION 6º BIMESTRE 2006
120141000184	RD	01/01/2014	2006 461	0,67	7791	APORTACION 5º BIMESTRE
120141000185	RD	01/01/2014	2007 461	10,00	7791	APORTACION 6º BIMESTRE 2007
120141000186	RD	01/01/2014	2010 462	10.412,00	7791	APORTACION DIPUTACION PROVINCIAL AYTOS
120141000187	RD	01/01/2014	2010 462	555.031,00	7791	APORTACION DIPUTACION VALENCIA
120141000188	RD	01/01/2014	2012 46202	67.076,98	7791	APORTACION AYTOS <20.000 HABITANTES DIPUTAC PROV VALENCIA 6º BIMESTRE 2012
120141000189	RD	01/01/2014	1986 462	4.363,40	7791	APORTACION PENDIENTE DEL EJERCICIO INDICADO. COMPENSACION
120141000190	RD	01/01/2014	1987 462	14.068,32	7791	APORTACION PENDIENTE DEL EJERCICIO INDICADO. COMPENSACION
120141000191	RD	01/01/2014	1994 462	3.782,37	7791	APORTACION QUINTO BIMESTRE 1994. COMPENSACION
120141000192	RD	01/01/2014	1994 462	8.472,37	7791	CARGO APORTACION SEXTO BIMESTRE 94. COMPENSACION APLICADA
120141000193	RD	31/12/2014	2004 462	178.758,00	7791	APORTACIÓN COMPLEMEN AÑO 2004 DE LA DIPUTACION AYTOS<20.000
120141000128	RD	31/12/2014	2004 462	178.758,00	7791	APORTACIÓN COMPLEMEN AÑO 2004 DE LA DIPUTACIÓN DEVALENCIA. AYTOS. < 20.000 HABITANTES

Cuenta	Descripción	Saldo	Asiento	Fecha
6791	PERDIDAS POR MODIFICACION DE DERECHOS DE PPTOS CERRADOS	178.758,00	19340	30/12/2014
6791	PERDIDAS POR MODIFICACION DE DERECHOS DE PPTOS CERRADOS	1.405.439,60	19363	30/12/2014
6791	PERDIDAS POR MODIFICACION DE DERECHOS DE PPTOS CERRADOS	44.602,00	19662	31/12/2014
6791	PERDIDAS POR MODIFICACION DE DERECHOS DE PPTOS CERRADOS	537.481,00	19663	31/12/2014
6791	PERDIDAS POR MODIFICACION DE DERECHOS DE PPTOS CERRADOS	537.481,00	19664	31/12/2014
6791	PERDIDAS POR MODIFICACION DE DERECHOS DE PPTOS CERRADOS	537.481,00	19665	31/12/2014
6791	PERDIDAS POR MODIFICACION DE DERECHOS DE PPTOS CERRADOS	537.481,00	19666	31/12/2014
6791	PERDIDAS POR MODIFICACION DE DERECHOS DE PPTOS CERRADOS	537.481,00	19667	31/12/2014
6791	PERDIDAS POR MODIFICACION DE DERECHOS DE PPTOS CERRADOS	537.481,00	19668	31/12/2014
6791	PERDIDAS POR MODIFICACION DE DERECHOS DE PPTOS CERRADOS	0,08	19669	31/12/2014
6791	PERDIDAS POR MODIFICACION DE DERECHOS DE PPTOS CERRADOS	0,01	19670	31/12/2014
6791	PERDIDAS POR MODIFICACION DE DERECHOS DE PPTOS CERRADOS	0,01	19671	31/12/2014
6791	PERDIDAS POR MODIFICACION DE DERECHOS DE PPTOS CERRADOS	0,04	19672	31/12/2014
6791	PERDIDAS POR MODIFICACION DE DERECHOS DE PPTOS CERRADOS	811.488,05	19673	31/12/2014
6791	PERDIDAS POR MODIFICACION DE DERECHOS DE PPTOS CERRADOS	201.794,00	19674	31/12/2014
6791	PERDIDAS POR MODIFICACION DE DERECHOS DE PPTOS CERRADOS	51,67	19675	31/12/2014
6791	PERDIDAS POR MODIFICACION DE DERECHOS DE PPTOS CERRADOS	0,67	19676	31/12/2014
6791	PERDIDAS POR MODIFICACION DE DERECHOS DE PPTOS CERRADOS	10,00	19677	31/12/2014
6791	PERDIDAS POR MODIFICACION DE DERECHOS DE PPTOS CERRADOS	10.412,00	19678	31/12/2014
6791	PERDIDAS POR MODIFICACION DE DERECHOS DE PPTOS CERRADOS	555.031,00	19679	31/12/2014
6791	PERDIDAS POR MODIFICACION DE DERECHOS DE PPTOS CERRADOS	67.076,98	19680	31/12/2014
6791	PERDIDAS POR MODIFICACION DE DERECHOS DE PPTOS CERRADOS	178.758,00	19682	31/12/2014
6791	PERDIDAS POR MODIFICACION DE DERECHOS DE PPTOS CERRADOS	8.472,37	19683	31/12/2014
6791	PERDIDAS POR MODIFICACION DE DERECHOS DE PPTOS CERRADOS	3.782,37	19684	31/12/2014
6791	PERDIDAS POR MODIFICACION DE DERECHOS DE PPTOS CERRADOS	4.363,40	19685	31/12/2014
6791	PERDIDAS POR MODIFICACION DE DERECHOS DE PPTOS CERRADOS	14.068,32	19686	31/12/2014
6791	PERDIDAS POR MODIFICACION DE DERECHOS DE PPTOS CERRADOS	-6.708.994,57	19722	31/12/2014