



BOMBERS
CONSORCI PROVINCIAL DE VALENCIA
CAMÍ DE SAN JORDI, 64 • 46100 BURJASSOT • 46100 VALENCIA

CUENTAS ANUALES

EJERCICIO 2015



CUENTAS ANUALES 2015

CONTENIDO

- **BALANCE**
- **CUENTA DEL RESULTADO ECONÓMICO-PATRIMONIAL**
- **ESTADO DE CAMBIOS EN EL PATRIMONIO NETO**
- **ESTADO DE FLUJOS DE EFECTIVO**
- **ESTADO DE LIQUIDACIÓN DEL PRESUPUESTO (Resúmenes)**

- **MEMORIA**
 - 1. Organización y actividad
 - 2. Gestión indirecta de servicios públicos, convenios y otras formas de colaboración
 - 3. Bases de presentación de las cuentas
 - 4. Normas de reconocimiento y valoración
 - 5. Inmovilizado material
 - 6. Patrimonio público del suelo
 - 7. Inversiones inmobiliarias
 - 8. Inmovilizado intangible
 - 9. Arrendamientos financieros y otras operaciones de naturaleza similar
 - 10. Activos financieros
 - 11. Pasivos financieros
 - 12. Coberturas contables
 - 13. Activos construidos o adquiridos para otras entidades y otras existencias
 - 14. Moneda extranjera
 - 15. Transferencias, subvenciones y otros ingresos y gastos
 - 16. Provisiones y contingencias
 - 17. Información sobre medio ambiente
 - 18. Activos en estado de venta
 - 19. Presentación por actividades de la cuenta del resultado económico patrimonial
 - 20. Operaciones por administración de recursos por cuenta de otros entes públicos
 - 21. Operaciones no presupuestarias de tesorería
 - 22. Contratación administrativa. Procedimientos de adjudicación.
 - 23. Valores recibidos en depósito
 - 24. Información presupuestaria
 - 24.1 Ejercicio corriente
 - 1) Presupuesto de gastos
 - a. Modificaciones de crédito
 - b. Remanentes de crédito
 - c. Acreedores por operaciones pendientes de aplicar a Presupuesto



- 2) Presupuesto de ingresos
 - a. Proceso de gestión
 - a.1 Derechos anulados
 - a.2 Derechos cancelados
 - a.3 Recaudación neta
 - b. Devoluciones de ingresos
 - c. Compromisos de ingreso

24.2 Ejercicios cerrados

- 1) Presupuesto de gastos. Obligaciones de presupuestos cerrados.
- 2) Derechos a cobrar de presupuestos cerrados
 - a. Derechos pendientes de cobros totales
 - b. Derechos anulados
 - c. Derechos cancelados
- 3) Variación de resultados presupuestarios de ejercicios anteriores

24.3 Ejercicios posteriores

- 1) Compromisos de gasto con cargo a presupuestos de ejercicios posteriores
- 2) Compromisos de ingreso con cargo a presupuestos de ejercicios posteriores

24.4 Ejecución de proyectos de gasto

24.5 Gastos con financiación afectada

24.6 Remanente de tesorería

25. Indicadores financieros, patrimoniales y presupuestarios

25.1 Indicadores financieros y patrimoniales

25.2 Indicadores presupuestarios

- a. Del presupuesto de gastos corriente
- b. Del presupuesto de ingresos corriente
- c. De presupuesto cerrados

26. Información sobre el coste de las actividades

26.1 Resumen general de costes de la entidad

26.2 Resumen del coste por elementos de las actividades

26.3 Resumen de costes por actividad

26.4 Resumen relacionando costes e ingresos de las actividades

27. Indicadores de gestión

28. Hechos posteriores al cierre

29. Aspectos derivados de la transición a las nuevas normas

30. Estado de Conciliación bancaria

31. Balance de comprobación

- ANEXO I: PRESUPUESTO 2015 - PLANTILLA



BOMBERS
CONSORCI PROVINCIAL DE VALENCIA
CAMÍ DE MULLADA 24 • 46100 BURJASSOT • 963121111

BALANCE

EJERCICIO 2015
BALANCE

CUENTAS	ACTIVO	EJ. 2015	EJ. 2014	CUENTAS	PATRIMONIO NETO Y PASIVO	EJ. 2015	EJ. 2014
	A) Activo no corriente	13.508.515,94			A) Patrimonio neto	22.714.059,76	
	I) Inmovilizado intangible	144.375,51			I) Patrimonio	19.026.965,39	
206,(2906),(2906)	3. Aplicaciones informáticas	144.375,51		100,101	- Patrimonio	-9.028.965,39	
	II) Inmovilizado material	13.364.140,43			II) Patrimonio generado	3.687.094,37	
211,(281),(291),(299)	2. Construcciones	1.791.172,06		120	1. Resultados de ejercicios anteriores	-595.754,55	
214,215,216,217	5. Otro inmovilizado material	11.572.968,37		129	2. Resultado de ejercicio	4.273.248,95	
218,219,(2814),(2815)				173,174,178,179	B) Pasivo no corriente	951.360,59	
219,(2815),(2817),(2818),(2819)				180,185	II) Deudas a largo plazo	951.360,59	
219,(2814),(2815),(2816),(2817)					4. Otras deudas	951.360,59	
219,(2818),(2919),(2956)					C) Pasivo corriente	7.615.724,50	
	B) Activo corriente	17.772.628,91			II) Deudas a corto plazo	4.799.591,00	
	III) Deudores y otras cuentas a cobrar	17.561.454,46			2. Deudas por entidades de credito	2.514.057,13	
4300,431,432,440,445	1. Deudores por operaciones de gestión	17.556.579,64		520,521,527	4. Otras deudas	2.285.533,87	
4301,433,434,435,440	2. Otras cuentas a cobrar	104.884,82		4008,4013,4130,4136			
441,442,449,(4901)				523,524,528,529			
550,555,558				560,561			
	V) Inversiones financieras a corto plazo	26.507,20			IV) Acreedores y otras cuentas a pagar a corto plazo	2.816.133,60	
545,548,555,556	4. Otras inversiones financieras	26.507,20		4000,401,4130,4132	1. Acreedores por operaciones de gestión	425.622,83	
558,561,(5982)				416,418,522	2. Otras cuentas a pagar	80.947,22	
	VII) Efectivo y otros activos líquidos equivalentes	84.657,25		4001,4011,4134,4135			
556,570,571,573	2. Tesorería	84.657,25		414,4181,419,560	3. Administraciones auxiliares	2.305.563,40	
574,575				564,565			
				473,476,477			

TOTAL ACTIVO (A+B) 31.281.144,85

TOTAL PATRIMONIO NETO Y PASIVO (A+B+C) 31.281.144,85



BOMBERS
CONSORCI PROVINCIAL DE VALENCIA
CAMÍ DEL MARQUESA 24 • 46100 BURJASSOT • VALÈNCIA

CUENTA DEL RESULTADO ECONÓMICO-PATRIMONIAL

CUENTA DEL RESULTADO ECONÓMICO-PATRIMONIAL
EJERCICIO 2015

CUENTAS	EJ.: 2015	EJ.: 2014
1. Ingresos tributarios y urbanísticos	362.914,18	
72,73 a) Impuestos		
740,742 b) Tasas	362.914,18	
744 c) Contribuciones especiales		
745,746 d) Ingresos urbanísticos		
2. Transferencias y subvenciones recibidas	45.830.805,00	
a) Del ejercicio	45.830.805,00	
751 a.1) Subvenciones recibidas para financiar gastos del ejercicio		
750 a.2) Transferencias	45.830.805,00	
752 a.3) Subvenciones recibidas para cancelación de pasivos que no supongan financiación específica de un elemento patrimonial		
7530 b) Imputación de subvenciones para el inmovilizado no financiero		
754 c) Imputación de subvenciones para activos corrientes y otras		
3. Ventas y prestaciones de servicios		
700,701,702,703 a) Ventas		
704		
741,705 b) Prestación de servicios		
707 c) Imputación de ingresos por activos construidos o adquiridos para otras entidades		
71,7940,(6940) 4. Variación de existencias de productos terminados y en curso de fabricación y deterioro de valor		
780,781,782,783 5. Trabajos realizados por la entidad para su inmovilizado		
784		
776,777 6. Otros ingresos de gestión ordinaria	178.186,39	
795 7. Excesos de provisiones		
A) TOTAL INGRESOS DE GESTIÓN ORDINARIA (1+2+3+4+5+6+7)	46.371.905,67	
8. Gastos de personal	-38.846.061,08	
(640),(641) a) Sueldos, salarios y asimilados	-29.518.897,87	
(642),(643),(644),(645) b) Cargas sociales	-9.327.153,21	
(65) 9. Transferencias y subvenciones concedidas	-20.000,00	
10. Aprovisionamientos		
(600),(601),(602),(605) a) Consumo de mercaderías y otros		
,(607),61 aprovisionamientos		
(6941),(6942),(6943),7941 b) Deterioro de valor de mercaderías, materias primas y otros aprovisionamientos		
7942,7943		
11. Otros gastos de gestión ordinaria	-3.162.434,15	
(62) a) Suministros y servicios exteriores	3.143.923,45	
(63) b) Tributos	-18.510,70	
(676) c) Otros		
(68) 12. Amortización del inmovilizado	-667.113,89	
B) TOTAL GASTOS DE GESTIÓN ORDINARIA (8+9+10+11+12)	-42.695.599,12	
I. Resultado (ahorro o desahorro) de la gestión ordinaria (A+B)	3.676.306,45	

CUENTA DEL RESULTADO ECONÓMICO-PATRIMONIAL
EJERCICIO 2015

CUENTAS	E.J.: 2015	E.J.: 2014
13. Deterioro de valor y resultados por enajenación del inmovilizado no financiero y activos en estado de venta		
(690),(691),(692),(693) a) Deterioro de valor		
(6948),790,791,792		
,793,7948,799		
770,771,772,773 b) Bajas y enajenaciones		
,774,(670),(671),(672)		
,(673),(674)		
7531 c) Imputación de subvenciones para el inmovilizado no financiero		
14. Otras partidas no ordinarias	35.277,11	
775,778 a) Ingresos	35.277,11	
(678) b) Gastos		
II. Resultado de las operaciones no financieras (I+13+14)	3.711.583,56	
15. Ingresos financieros	339,30	
a) De participaciones en instrumentos de patrimonio		
7630 a.1) En entidades del grupo, multigrupo y asociadas		
760 a.2) En otras entidades		
b) De valores representativos de deuda, de créditos y de otras inversiones financieras	339,30	
7631,7632 b.1) En entidades del grupo, multigrupo y asociadas		
761,762,769,76454 b.2) Otros	339,30	
,(66454)		
16. Gastos financieros	-196.298,35	
(663) a) Por deudas con entidades del grupo, multigrupo y asociadas		
(660),(661),(662),(669) b) Otros	-196.298,35	
,76451,(66451)		
785,786,787,788 17. Gastos financieros imputados al activo		
,789		
18. Variación del valor razonable en activos y pasivos financieros		
7646,(6646),76459,(66459) a) Derivados financieros		
7640,7642,76452,76453 b) Otros activos y pasivos a valor razonable con imputación en resultados		
,(6640),(6642),(66452),(66453)		
7641,(6641) c) Imputación al resultado del ejercicio por activos financieros disponibles para la venta		
768,(668) 19. Diferencias de cambio		
20. Deterioro de valor, bajas y enajenaciones de activos y pasivos financieros	757.624,44	
796,7970,766,(6960) a) De entidades del grupo, multigrupo y asociadas		
,(6961),(6962),(6970),(666		
,7980,7981,7982,(6980)		
,(6981),(6982),(6670)		
765,7971,7983,7984 b) Otros	757.624,44	
,7985,(665),(6671),6963		
,(6971),(6983),(6984),(6985)		

CUENTA DEL RESULTADO ECONÓMICO-PATRIMONIAL
EJERCICIO 2016

CUENTAS		E.I.: 2016	E.I.: 2014
755,756	21. Subvenciones para la financiación de operaciones financieras		
	III. Resultado de las operaciones financieras (15+16+17+18+19+20+21)	561.665,39	
	IV. Resultado (ahorro o desahorro) neto del ejercicio (II+ III)	4.273.248,95	
	+ Ajustes en la cuenta del resultado del ejercicio anterior		
	Resultado del ejercicio anterior ajustado (IV+Ajustes)		

**ESTADO DE CAMBIOS
EN PATRIMONIO NETO**

Estado de cambios en el patrimonio neto

Es importante señalar en este punto, que en el asiento de apertura de la contabilidad, los resultados del ejercicio 2014 figuraban en la cuenta 129 "Resultados del ejercicio" con un importe de 5.166.969,54.-€. Se realiza un asiento directo en el ejercicio 2015 y se traspasa el saldo a la cuenta 120 "Resultados de ejercicios anteriores".

La Cuenta 129 recoge el resultado del ejercicio por valor de 4.273.248,95.-€.

ESTADO DE CAMBIOS EN EL PATRIMONIO NETO

EJERCICIO 2015

NOTAS EN MEMORIA	I. Patrimonio	II. Patrimonio generado	III. Ajustes por cambios de valor	IV. Subvenciones recibidas	TOTAL
PATRIMONIO NETO AL FINAL DEL EJERCICIO 2014	19.026.965,39	-550.956,13	0,00	0,00	18.476.009,26
AJUSTES POR CAMBIOS DE CRITERIOS CONTABLES Y CORRECCIÓN DE ERRORES	0,00	-33.731,49	0,00	0,00	-33.731,49
PATRIMONIO NETO INICIAL AJUSTADO DEL EJERCICIO 2015 (A+B)	19.026.965,39	-584.687,62	0,00	0,00	18.442.277,77
VARIACIONES DEL PATRIMONIO NETO EJERCICIO 2015	0,00	4.271.781,95	0,00	0,00	4.271.781,95
1. Ingresos y gastos reconocidos en el ejercicio	0,00	4.273.248,95	0,00	0,00	4.273.248,95
2. Operaciones patrimoniales con la entidad o entidades propietarias	0,00	0,00	0,00	0,00	0,00
3. Otras variaciones del patrimonio neto	0,00	-1.466,96	0,00	0,00	-1.466,96
PATRIMONIO NETO AL FINAL DEL EJERCICIO 2015 (C+D)	19.026.965,39	3.687.094,37	0,00	0,00	22.714.059,76

2. ESTADO DE INGRESOS Y GASTOS RECONOCIDOS

CUENTA P.G.C.P.		NOTAS EN MEMORIA	2015	2014
129	I. Resultado económico patrimonial		4.273.248,95	
	II. Ingresos y gastos reconocidos directamente en el patrimonio neto:			
	1. Inmovilizado no financiero			
920	1.1 Ingresos			
(820),(821),(822)	1.2 Gastos			
	2. Activos y pasivos financieros			
900,991	2.1 Ingresos			
(800),(891)	2.2 Gastos			
	3. Coberturas contables			
910	3.1 Ingresos			
(810)	3.2 Gastos			
94	4. Subvenciones recibidas			
	Total (1+2+3+4)			
	III. Transferencias a la cuenta del resultado económico patrimonial o al valor inicial de la partida cubierta:			
(823)	1. Inmovilizado no financiero			
(802),902,993	2. Activos y pasivos financieros			
	3. Coberturas contables			
(8110),9110	3.1 Importes transferidos a la cuenta del resultado económico patrimonial			
(8111),9111	3.2 Importes transferidos al valor inicial de la partida cubierta			
(84)	4. Subvenciones recibidas			
	Total (1+2+3+4)			
	IV. TOTAL ingresos y gastos reconocidos (I+II+III)		4.273.248,95	

Estado de Cambios en el Patrimonio Neto

Operaciones Patrimoniales con la Entidad o Entidades Propietarias EJERCICIO 2015

	NOTAS EN MEMORIA	2015	2014
1. Aportación patrimonial dineraria			
2. Aportación de bienes y derechos			
3. Asunción y condonación de la entidad o entidades propietarias			
4. Otras aportaciones de la entidad o entidades propietarias			
5. (-) Devolución de bienes y derechos			
6. (-) Otras devoluciones a la entidad o entidades propietarias			
TOTAL			

Estado de Cambios en el Patrimonio Neto

Otras Operaciones con la Entidad o Entidades Propietarias

EJERCICIO 2015

	NOTAS EN MEMORIA	2015	2014
I. Ingresos y gastos reconocidos directamente en la cuenta del resultado económico patrimonial (1+2+3)		24.909.396,00	
1. Transferencias y subvenciones		24.909.396,00	
1.1 Ingresos			
1.2 Gastos			
2. Prestación de servicio y venta de bienes			
2.1 Ingresos			
2.2 Gastos			
3. Otros			
3.1 Ingresos			
3.2 Gastos			
II. Ingresos y gastos reconocidos directamente en el patrimonio neto (1+2)			
1. Subvenciones recibidas			
2. Otros			
TOTAL (I+II)		24.909.396,00	

**ESTADO DE FLUJOS
DE EFECTIVO**

ESTADO DE FLUJOS DE EFECTIVO

EJERCICIO: 2015

Fecha Oblención 19/05/2016

Pág. 1


	NOTAS EN MEMORIA	2015	2014
I. FLUJOS DE EFECTIVO DE LAS ACTIVIDADES DE GESTIÓN		2.972.210,68	
A) Cobros:		81.905.538,43	
2. Transferencias y subvenciones recibidas		47.075.361,99	
3. Ventas y prestaciones de servicios		539.162,97	
5. Intereses y dividendos cobrados		489,30	
6. Otros cobros		34.290.524,17	
B) Pagos:		78.933.327,75	
7. Gastos de personal		39.190.059,62	
8. Transferencias y subvenciones concedidas		20.000,00	
10. Otros gastos de gestión		3.352.364,76	
12. Intereses pagados		182.763,14	
13. Otros pagos		35.188.140,23	
Flujos netos de efectivo por actividades de gestión (+A-B)		2.972.210,68	
II. FLUJOS DE EFECTIVO DE LAS ACTIVIDADES DE INVERSIÓN		-2.890.304,88	
D) Pagos:		2.890.304,88	
5. Compra de inversiones reales		2.890.304,88	
Flujos netos de efectivo por actividades de inversión (+C-D)		-2.890.304,88	
IV. FLUJOS DE EFECTIVO PENDIENTES DE CLASIFICACIÓN		-27.167,59	
I) Cobros pendientes de aplicación		28.235.050,47	
J) Pagos pendientes de aplicación		28.262.218,06	
Flujos netos de efectivo pendientes de clasificación (+I-J)		-27.167,59	
VI. INCREMENTO/DISMINUCION NETA DEL EFECTIVO Y ACTIVOS LÍQUIDOS EQUIVALENTES AL EFECTIVO (I + II + III + IV + V)		54.738,21	
Efectivo y activos líquidos equivalentes al efectivo al inicio del ejercicio		29.919,04	
Efectivo y activos líquidos equivalentes al efectivo al final del ejercicio		84.657,25	





BOMBERS
CONSORCI PROVINCIAL DE VALENCIA
CARRETERA NACIONAL 24 • 46100 BURJASSOT • VALÈNCIA

**ESTADO DE
LIQUIDACIÓN DEL
PRESUPUESTO EN
DOCUMENTO
INDEPENDIENTE
Resúmenes**





INFORME DE INTERVENCIÓN LIQUIDACION DEL PRESUPUESTO DEL EJERCICIO 2015

De acuerdo con lo establecido en el artículo 191 y siguientes del Real Decreto Legislativo 2/2004, de 5 de marzo, por el que se aprueba el texto Refundido de la Ley Reguladora de las Haciendas Locales, los artículos 89 a 105 del Real Decreto 500/1990, de 20 de abril y la orden EHA 4041/04, de 23 de noviembre, que aprueba la instrucción del modelo normal de contabilidad local, el que suscribe, emite el siguiente informe referido a la liquidación del presupuesto del Servicio de Prevención y Extinción de Incendios y Salvamento de la Provincia de Valencia correspondiente al ejercicio 2015.

Primero: La Liquidación del Presupuesto pondrá de manifiesto según el artículo 93 del R.D. 500/90:

- Los créditos iniciales, sus modificaciones, créditos definitivos, gastos autorizados y comprometidos, obligaciones reconocidas, pagos ordenados y realizados, respecto al Presupuesto de Gastos.

-Las previsiones iniciales, sus modificaciones, previsiones definitivas, derechos reconocidos y anulados, así como los recaudados netos, respecto al Presupuesto de Ingresos.

De acuerdo con el TRLRHL y el RD 500/1990, las magnitudes a obtener son:

1. Los derechos pendientes de cobro y las obligaciones pendientes de pago a 31 de diciembre.
2. El resultado presupuestario del ejercicio.
3. Los remanentes de crédito.
4. El remanente de tesorería.

Segundo: De conformidad con lo recogido en los documentos contables y presupuestarios unidos al presente expediente, la liquidación del presupuesto de gastos del ejercicio ofrece el siguiente resumen:

LIQUIDACIÓN DEL PRESUPUESTO DE GASTOS (-€)

Créditos presupuestarios iniciales	45.413.490,00
Modificaciones presupuestarias	2.938.265,64
Créditos presupuestarios definitivos	48.351.755,64
Obligaciones reconocidas netas	45.027.786,73
Obligaciones pendientes de pago	2.075.483,88



El importe total de las obligaciones reconocidas se cifra en 45.027.785,73 €. Este importe supone un grado de ejecución del presupuesto de gastos del 93,12%, entendido este como el porcentaje de obligaciones reconocidas sobre créditos totales definitivos

Tercero: El resumen de la liquidación del presupuesto de ingresos tiene el siguiente detalle.

LIQUIDACIÓN DEL PRESUPUESTO DE INGRESOS (- €)

Previsiones iniciales	45.413.490,00
Modificaciones (+/-)	2.938.265,64
Previsiones definitivas	48.351.755,64
Derechos reconocidos netos	46.407.521,98
Derechos reconocidos pendientes de cobro	12.305.018,32

Tomando como referencia, en este caso, los derechos reconocidos sobre provisiones definitivas de ingresos, el grado de realización del presupuesto de ingresos ha sido del 95,98%

Cuarto: De la documentación de la liquidación objeto del presente informe, se desprende que el resultado presupuestario, de acuerdo con lo establecido en el Real Decreto 500/1990, de 20 de abril, es el que se expresa a continuación:

RESULTADO PRESUPUESTARIO				
CONCEPTOS	DERECHOS RECONOCIDOS NETOS	OBLIGACIONES RECONOCIDAS NETAS	AJUSTES	RESULTADO PRESUP.
a. Operaciones Corrientes	45.395.021,98	42.224.926,08		3.170.095,90
b. Otras operaciones no financieras	1.012.500,00	2.802.859,65		-1.790.359,65
1 Total Operaciones no financieras (a+b)	46.407.521,98	45.027.785,73		1.379.736,25
2 Activos financieros				
3 Pasivos financieros				
Resultado presupuestario del ejercicio	46.407.521,98	45.027.785,73		1.379.736,25
AJUSTES				
4 Créditos gastado financiados con remanente de tesorería para gastos generales			1.925.765,64	
5 Desviaciones de financiación negativas del ejercicio				
6 Desviaciones de financiación positivas del ejercicio				
TOTAL AJUSTES			1.925.765,64	
RESULTADO PRESUP. AJUSTADO				3.305.501,89



Los ajustes realizados en el resultado presupuestario corresponden a los créditos gastados con cargo al remanente de tesorería para gastos generales por un total de 1.925.765,64.-€.

El resultado presupuestario ajustado es positivo por importe de 3.305.601,89-€.

Quinto: El Remanente de Tesorería a 31 de diciembre de 2015, es el siguiente:

REMANENTE DE TESORERÍA		
Componentes	Importes año	Importes año anterior
1(+) FONDOS LIQUIDOS EN LA TESORERIA	84.657,25	29.919,04
2 (+) DERECHOS PENDIENTES DE COBRO	52.860.690,46	53.982.794,22
PRESUPUESTO DE INGRESOS		
EJERCICIO CORRIENTE	12.305.018,32	12.287.673,27
EJERCICIOS CERRADOS	40.450.260,19	41.676.564,48
OPERACIONES NO PRESUPUESTARIAS	105.411,95	115.376,56
(-) Cobros pendientes aplicación definitiva	69.652,50	96.820,09
3 (-) OBLIGACIONES PENDIENTES DE PAGO	6.901.483,15	9.357.058,93
PRESUPUESTO DE GASTOS		
EJERCICIO CORRIENTE	2.075.483,88	2.627.448,88
EJERCICIOS CERRADOS	160.456,88	182.557,06
OPERACIONES NO PRESUPUESTARIAS	4.665.452,39	6.573.033,06
(-) Pagos realizados pendientes aplicación definitiva	25.980,07	25.980,07
I. Remanente de Tesorería Total (1+2+3)	46.000.192,13	44.655.654,33
II. Saldos de dudoso cobro	35.198.698,87	35.956.323,31
III. Exceso de financiación afectada	0,00	0,00
REMANENTE DE TESORERÍA PARA GASTOS GENERALES (I-II-III)	10.801.493,26	8.699.331,02

El remanente de tesorería se ha obtenido a partir del saldo que las cuentas correspondientes presentan a 31 de diciembre de 2015.

Los derechos pendientes de cobro que se consideran de difícil o imposible recaudación se han calculado según lo previsto en el artículo 193 bis del Real Decreto Legislativo 2/2004, de 5 de marzo. Si bien se han respetado los criterios mínimos establecidos en dicho artículo, con el fin de que la Contabilidad del Consorcio refleje la imagen fiel de la situación económico-patrimonial se han realizado ciertos ajustes:



1.- Visto el escrito recibido en agosto de 2005 del Director General de Interior de la Generalitat Valenciana en el que manifiesta reiteradamente que la Generalitat no reconoce deuda pendiente con el Consorcio y la información contable remitida en febrero de 2015 por la Intervención General de la Generalitat Valenciana, en la que consta que no existen obligaciones pendientes de pago a favor del Consorcio durante el periodo comprendido entre la constitución del mismo y el ejercicio 2011 y aplicando el principio de prudencia, se ha dotado al 100% la deuda de la Generalitat Valenciana correspondiente a este periodo (1986-2011) , que según los datos que obran en nuestra contabilidad asciende a 25.408.597,27.-€.

2.-Del mismo modo, visto el informe emitido por el Jefe de la Oficina Presupuestaria de la Excelentísima Diputación Provincial de Valencia en el que consta que en la contabilidad presupuestaria de dicho ente no existen obligaciones reconocidas pendientes de pago a favor del Consorcio Provincial de Bomberos ni del ejercicio corriente ni de cerrados, se han dotado al 100% los derechos pendientes de cobro de ejercicios cerrados por un importe de 5.094.110,51.-€.

3.- Respecto a la deuda de la Generalitat Valenciana correspondiente al ejercicio 2014, dada cuenta de los documentos del sistema de información contable de Generalitat Valenciana remitidos al Consorcio, en los que figuran obligaciones reconocidas pendientes de pago del ejercicio 2014 a favor de esta entidad, no se ha dotado el importe de 2.456.666,72€ correspondientes a la aportación ordinaria al Consorcio ni los 850.000.00.-€ de la encomienda forestal

De esta forma los saldos de dudoso cobro ascienden a un importe de 35.198.698,87.-€.

El remanente de tesorería para gastos generales asciende a 10.801.493,26.-€.

Sexto: En lo que se refiere a los remanentes de crédito, artículo 98 del RD 500/90, éstos estarán constituidos por los saldos de los créditos definitivos no afectados al cumplimiento de obligaciones reconocidas. Los remanentes de créditos en la Liquidación del Presupuesto de gastos totalizan la cifra de 3.323.969,91.-€, de los cuales tienen la consideración de comprometidos 658.452,37.-€.

Los saldos no comprometidos se distribuyen en las siguientes fases:

- ✓ Retenidos: 117.776,63.-€
- ✓ Autorizados: 0,04.-€
- ✓ Disponibles: 2.547.740,87.-€
- ✓ No disponibles: 0,00.-€



BOMBERS
CONSORCI PROVINCIAL DE VALÈNCIA
C/València, 100 - 46100 Sagunto (València)

Séptimo: En cuanto a la deuda pendiente por parte de los entes consorciados a 31 de diciembre de 2015, el importe de la misma en el caso de los ayuntamientos mayores de 20.000 habitantes asciende a un total de 5.564.357,00.-€ y en el de Generalitat Valenciana a 39.476.263,79.-€. Durante el ejercicio 2016 el Consorcio tiene previsto proponer un plan de pago a las entidades consorciadas deudoras y en caso que las mismas no cumplan con las obligaciones pendientes de pago, se adoptarán las medidas que legalmente correspondan.

Octavo: Aprobada la liquidación por la Presidencia-Delegada deberá darse cuenta a la Asamblea General en la primera sesión que celebre, de conformidad con lo dispuesto en el artículo 193.4 del Real Decreto Legislativo 2/2004, de 5 de marzo y 90.2 del RD 500/1990, de 20 de abril

En Valencia, 24 de febrero de 2016

EL INTERVENTOR

Fdo. José Eugenio Garcerán Rodríguez



INFORME D'INTERVENCIÓ LIQUIDACIÓ DEL PRESSUPOST DE L'EXERCICI 2015

D'acord amb el que estableix l'article 191 i següents del Reial Decret Legislatiu 2/2004, de 5 de març, pel que s'aprova el text refós de la Llei reguladora de les hisendes locals, els articles 89 a 105 del Reial Decret 500/1990, de 20 d'abril i l'orde EHA 4041/04, de 23 de novembre, que aprova la instrucció del model normal de comptabilitat local, el que subscriu, emet el següent informe referit a la liquidació del pressupost del Servei de Prevenció i Extinció d'Incendis i Salvament de la Província de València corresponent a l'exercici 2015.

Primer: La liquidació Del Pressupost posarà de manifest, segons l'article 93 del RD 500/90:

-Els crèdits inicials, les seues modificacions, crèdits definitius, gastos autoritzats i compromesos, obligacions reconegudes, pagaments ordenats i realitzats respecte al Pressupost de Gastos.

-Les previsions inicials, les seues modificacions, previsions definitives, drets reconeguts i anul·lats, així com els recaptats nets, respecte al Pressupost d'Ingressos.

D'acord amb el TRI.RHL i el RD 500/1990, les magnituds a obtindre són:

1. Els drets pendents de cobrament i les obligacions pendents de pagament a 31 de desembre.
2. El resultat pressupostari de l'exercici.
3. Els romanents de crèdit.
4. El romanent de tresoreria.

Segon: De conformitat amb allò que s'ha arreplegat en els documents comptables i pressupostaris units al present expedient, la liquidació del pressupost de gastos de l'exercici oferix el resum següent.

LIQUIDACIÓ DEL PRESSUPOST DE GASTOS (-€)

Crèdits pressupostaris inicials	45.413.490,00
Modificacions pressupostàries	2.938.265,64
Crèdits pressupostaris definitius	48.351.755,64
Obligacions reconegudes netes	45.027.785,73
Obligacions pendents de pagament	2.075.483,88



L'import total de les obligacions reconegudes es xifra en 45.027.785,73.-€. Este import suposa un grau d'execució del pressupost de gastos del 93,12%, entés este com el percentatge d'obligacions reconegudes sobre crèdits totals definitius.

Tercer: El resum de la liquidació del pressupost d'ingressos té el detall següent:

LIQUIDACIÓ DEL PRESSUPOST D'INGRESSOS (-€)

Previsions inicials	45.413.490,00
Modificacions (+/-)	2.938.265,64
Previsions definitives	48.351.755,64
Drets reconeguts nets	46.407.521,98
Drets reconeguts pendents de cobrament	12.305.018,32

Prenent com a referència, en este cas, els drets reconeguts sobre previsions definitives d'ingressos, el grau de realització del pressupost d'ingressos ha sigut del 95,98%.

Quart: De la documentació de la liquidació objecte del present informe, es desprén que el resultat pressupostari, d'acord amb el que estableix el Reial Decret 500/1990, de 20 d'abril, és el que s'expressa a continuació:

CONCEPTES	RESULTAT PRESSUPOSTARI			RESULTAT PRESSUPOSTARI
	DRETS RECONEGUTS NETS	OBLIGACIONS RECONEGUDES NETES	AJUSTOS	
a Operaciones Corrientes	45.395.021,98	42.224.926,08		3.170.095,90
b Altres operacions no financeres	1.012.500,00	2.802.859,65		-1.790.359,65
1 Total Operacions no financeres (a+b)	46.407.521,98	45.027.785,73		1.379.736,25
2 Actius financers				
3 Passius financers				
Resultat pressupostari de l'exercici	46.407.521,98	45.027.785,73		1.379.736,25
AJUSTOS				
4 Crèdits gastat finançats amb romanent de tresoreria per a gastos generals			1.925.765,64	
5 Desviacions de finançament negatiu de l'exercici				
6 Desviacions de finançament positiu de l'exercici				
TOTAL AJUSTOS			1.925.765,64	
RESULTAT PRESSUPOSTARI AJUSTAT				3.305.501,89



Els ajustos realitzats en el resultat pressupostari corresponen als crèdits gastats amb càrrec al romanent de tresoreria per a gastos generals per un total de 1.925.765,64. €.

El resultat pressupostari ajustat és positiu per import de 3.305.501,89-€.

Quint: El Romanent de Tresoreria a 31 de desembre de 2015, és el següent:

ROMANENT DE TRESORERIA		
Components	Imports any	Imports any anterior
1 (+) FONS LÍQUIDS EN LA TRESORERIA	84.657,25	29.919,04
2 (+) DRETS PENDENTS DE COBRAMENT	52.860.690,46	53.962.794,22
PRESSUPOST D'INGRESSOS		
EXERCICI CORRENT	12.305.018,32	12.287.673,27
EXERCICIS TANCATS	40.450.260,19	41.676.554,48
OPERACIONS NO PRESSUPOSTÀRIES	105.411,95	115.376,56
(-) Cobraments pendents aplicació definitiva	69.652,50	96.820,09
3 (-) OBLIGACIONS PENDENTS DE PAGAMENT	6.901.483,15	9.357.058,93
PRESSUPOST DE GASTOS		
EXERCICI CORRENT	2.075.483,88	2.627.448,88
EXERCICIS TANCATS	160.455,88	182.557,06
OPERACIONS NO PRESSUPOSTÀRIES	4.665.452,39	6.573.033,06
(-) Pagaments realitzats pendent aplicació definitiva	25.980,07	25.980,07
I. Romanent de Tresoreria Total (1+2+3)	46.000.192,13	44.655.654,33
II. Saldos de cobrament dubtós	35.198.698,87	35.956.323,31
III. Excés de finançament afectat	0,00	0,00
ROMANENT DE TRESORERIA PER A GASTOS GENERALS (I- II-III)	10.801.493,26	8.699.331,02

El romanent de tresoreria s'ha obtingut a partir del saldo que els comptes corresponents presenten a 31 de desembre de 2015.

Els drets pendents de cobrament que es consideren de difícil o impossible recaptació s'han calculat segons el que preveu l'article 193 bis del Reial Decret Legislatiu 2/2004, de 5 de març. Si bé s'han respectat els criteris mínims establits en el dit article, a fi que la Comptabilitat del Consorci reflectisca la imatge fidel de la situació econòmica -patrimonial s'han realitzat certs ajustos.



1.- Vist l'escrit rebut a l'agost de 2005 del director general d'Interior de la Generalitat Valenciana en què manifesta reiteradament que la Generalitat no reconeix deute pendent amb el Consorci i la informació comptable remesa al febrer de 2015 per la Intervenció General de la en la qual la que consta que no hi ha obligacions pendents de pagament a favor del Consorci durant el període comprès entre la constitució del mateix i l'exercici 2011 i aplicant el principi de prudència, s'ha dotat al 100% el deute de la Generalitat Valenciana corresponent a este període (1986-2011) , que segons les dades que obren en la nostra comptabilitat ascendeix a 25.408.597,27.-€

2.-De la mateixa manera, vist l'informe emès pel Cap de l'Oficina Pressupostària de l'excel·lentíssima Diputació Provincial de València en el que consta que en la comptabilitat pressupostària del dit ens no hi ha obligacions reconegudes pendents de pagament a favor del Consorci Provincial de Bombers ni de l'exercici corrent ni de tancats, s'han dotat al 100% els drets pendents de cobrament d'exercicis tancats per un import de 5.094.110,51.-€

3.- Respecte al deute de la Generalitat Valenciana corresponent a l'exercici 2014, donada compte dels documents del sistema d'informació comptable de Generalitat Valenciana remesos al Consorci, en els que figuren obligacions reconegudes pendents de pagament de l'exercici 2014 a favor d'esta entitat, no s'ha dotat l'import de 2.456.666,72€ corresponents a l'aportació ordinària al Consorci ni els 850.000.00.-€ de la comanda forestal.

D'esta manera els saldos de cobrament dubtós ascendixen a un import de 35.198.698,87.-€.

El romanent de tresoreria per a gastos generals ascendeix a 10.801.493,26.-€.

Sext: Pel que fa als romanents de crèdit, article 98 del RD 500/90, estos estaran constituïts pels saldos dels crèdits definitius no afectats el compliment d'obligacions reconegudes. Els romanents de crèdits en la Liquidació Del Pressupost de gastos totalitzen la xifra de 3.323.969,91. €, dels quals tenen la consideració de compromesos 658.452,37.-€

Els saldos no compromesos es distribuïxen en les fases següents.

- ✓ Retinguts: 117.776,63.-€
- ✓ Autoritzats: 0,04.-€
- ✓ Disponibles: 2.547.740,87.-€
- ✓ No disponibles: 0,00.-€



BOMBERS
CONSORCI PROVINCIAL DE VALÈNCIA
C/IBERIA, 10 - 46100 BURJASSOT (València)

Sèptim: Respecte al deute pendent per part dels ens consorciats a 31 de desembre de 2015, l'import de la mateixa en el cas dels ajuntaments majors de 20.000 habitants ascendix a un total de 5.564.357,00.-€ i en el de Generalitat Valenciana a 39.476.263,79.-€. Durant l'exercici 2016 el Consorci té previst proposar un pla de pagament a les entitats consorciades deutores i en cas que les mateixes no complisquen amb les obligacions pendents de pagament, s'adoptaran les mesures que legalment corresponguen.

Octau: Aprovada la liquidació per la Presidència-Delegada haurà de donar-se compte a l'Assemblea General en la primera sessió que celebre, de conformitat amb allò que disposa l'article 193.4 del Reial Decret Legislatiu 2/2004, de 5 de març i 90.2 del RD 500/1990, de 20 d'abril.

A València, 24 de febrer de 2016

L'INTERVENTOR

Signat: José Eugenio Garcerán Rodríguez

ESTADO DE LIQUIDACIÓN DEL PRESUPUESTO DE INGRESOS: RESUMEN POR CLASIFICACIÓN ECONÓMICA

(2015)

Capítulo: 3 TASAS, PRECIOS PÚBLICOS Y OTROS INGRESOS.

ARTÍCULO	CONCEPTO SUBCONCEPTO	PREVISIONES PRESUPUESTARIAS		DERECHOS RECONOCIDOS	DERECHOS ANULADOS	DERECHOS CANCELADOS	DERECHOS RECONOCIDOS NETOS	RECAUDACIÓN NETA	DERECHOS PENDIENTES DE COBRAR A 31 DE DICIEMBRE	EXCESO / DEFECTO PREVISIÓN
		INICIALES	MODIFICACIONES DEFINITIVAS							
30	TASAS POR LA PRESTACION DE SERVICIOS PÚBLICOS BÁSICOS.									
305	TASAS POR INCENDIOS	291.201,62	291.201,62	48.171,94			48.171,94	12.642,29	35.529,65	-2.130,00,69
30506	TASA POR INCENDIOS INDUSTRIALES									
30501	OTRAS TASAS POR INCENDIOS INDUSTRIALES (14)			38.832,12			38.832,12	3.032,42	30.800,60	38.632,12
30502	OTRAS TASAS POR INCENDIOS INDUSTRIALES (13)			22.268,82			22.268,82	11.450,12	10.818,69	22.268,82
30503	OTRAS TASAS POR INCENDIOS INDUSTRIALES (12)									
30510	TASAS POR INCENDIOS URBANOS	73.846,86	73.846,86	4.050,54			4.050,54	1.843,70	2.207,84	-89.169,32
30511	OTRAS TASAS DE INCENDIOS URBANOS (14)			10.573,96			10.573,96	9.404,07	1.169,89	10.573,96
30512	OTRAS TASAS POR INCENDIOS URBANOS (13)			37.125,39			37.125,39	16.370,59	20.754,81	37.125,39
30513	OTRAS TASAS POR INCENDIOS URBANOS (12)									
30520	TASAS POR INCENDIOS DE VEHICULOS	11.542,92	11.542,92	22.507,47			22.507,47	7.847,62	14.659,85	22.507,47
30521	OTRAS TASAS EXTINCION DE INCENDIOS VEHICULOS (14)									
30522	OTRAS TASAS POR INCENDIOS DE VEHICULOS (13)			3.773,43			3.773,43		3.773,43	3.773,43
30523	OTRAS TASAS POR INCENDIOS DE VEHICULOS (12)			945,73			945,73		945,73	945,73
30590	TASAS POR OTROS INCENDIOS	26.718,45	26.718,45							-23.718,45
30591	OTRAS TASAS OTROS INCENDIOS (14)			245,09			245,09	245,09		245,09
30592	OTRAS TASAS OTROS INCENDIOS (13)			850,97			850,97	650,97		650,97

ESTADO DE LIQUIDACI6N DEL PRESUPUESTO DE INGRESOS: RESUMEN POR CLASIFICACI6N ECON6MICA

(2016)

Capitulo: 3 TASAS, PRECIOS P6BLICOS Y OTROS INGRESOS.

ARTICULO	CONCEPTO	PREVISIONES PRESUPUESTARIAS		DERECHOS RECONOCIDOS	DERECHOS ANULADOS	DERECHOS CANCELADOS	DERECHOS RECONOCIDOS NETOS	RECAUDACION NETA	DERECHOS PENDIENTES DE COBRAR A 31 DE DICIEMBRE	EXCESO / DEFECTO PREVISION
		INICIALES	MODIFICACIONES DEFINITIVAS							
30563	OTRAS TASAS OTROS INCENDIOS (12)	373.309,96	373.309,96	699,25			699,25	699,25		699,25
	Total Concepto	373.309,96	373.309,96	150.594,66			196.994,66	68.803,13	122.156,55	-162.343,18
305	TASAS POR SERVICIOS RELACIONADOS CON EL TRAFICO Y OTRAS SALV									
30500	TASAS POR SALVAMENTOS RELACIONADOS CON EL TRAFICO	42.852,99	42.852,99							-42.852,99
30601	OTRAS TASAS SALVAMENTOS RELACIONADOS CON TRAFICO (14)			588,40			588,40		588,40	588,40
30602	OTRAS TASAS POR SALVAMENTOS RELACIONADOS CON EL TRAFICO (13)			1.628,93			1.628,93		1.628,93	1.628,93
30603	OTRAS TASAS POR SALVAMENTOS RELACIONADOS CON EL TRAFICO(12)									
30650	TASAS POR GASES Y PRODUCTOS PELIGROSOS	20.877,97	20.877,97							-20.877,97
30651	OTRAS TASAS GASES Y PRODUCTOS PELIGROSOS (14)			12.695,41			12.695,41		12.695,41	12.695,41
30652	OTRAS TASAS POR GASES Y PRODUCTOS PELIGROSOS (13)			309,67			309,67		309,67	309,67
30653	OTRAS TASAS POR GASES Y PRODUCTOS PELIGROSOS (12)			1.931,71			1.931,71		1.931,71	1.931,71
30671	OTRAS TASAS POR SANEADOS, RUINAS Y HUNDIMIENTOS (14)			1.178,03			1.178,03		1.178,03	1.178,03
30673	OTRAS TASAS POR SANEADOS, RUINAS Y HUNDIMIENTOS (13)			526,29			526,29		526,29	526,29

ESTADO DE LIQUIDACIÓN DEL PRESUPUESTO DE INGRESOS: RESUMEN POR CLASIFICACIÓN ECONÓMICA

(2015)

Capítulo: 3 TASAS, PRECIOS PÚBLICOS Y OTROS INGRESOS.

ARTICULO	CONCEPTO SUBCONCEPTO	PREVISIONES PRESUPUESTARIAS		DERECHOS RECONOCIDOS	DERECHOS ANULADOS	DERECHOS RECONOCIDOS NETOS	RECALCULACION NETA	DERECHOS PENDIENTES DE COBRO A 31 DE DICIEMBRE	EXCESO / DEFECTO PREVISION
		INICIALES	MODIFICACIONES DEFINITIVAS						
380	REINTEGRO DE AVALES.								
38000	REINTEGROS DE PRESUPUESTOS CERRADOS	113,17	113,17	35.277,11		35.277,11	35.277,11		35.277,11
	Total Concepto	113,17	113,17	35.277,11		35.277,11	35.277,11		35.277,11
	Total Artículo.	113,17	113,17	35.277,11		35.277,11	35.277,11		35.277,11
382	OTROS INGRESOS.								
38200	RECARGO DEL PERIODO EJEC Y POR DECLARACION EXTINCTION SIN REQUERIR PREV	26.166,22	26.166,22						-26.166,22
	Total Concepto	26.166,22	26.166,22						-26.166,22
386	OTROS INGRESOS DIVERSOS								
38600	OTROS INGRESOS IMPREVISTOS								
38604	DERECHOS DE EXAMEN	60.000,00	60.000,00	36.915,00	346,00	37.273,00	37.273,00		-22.027,00
	Total Concepto	60.000,00	60.000,00	36.915,00	346,00	37.273,00	37.273,00		-22.027,00
	Total Artículo.	60.000,00	60.000,00	36.915,00	346,00	37.273,00	37.273,00		-22.027,00
	Total Capítulo	199,34	199,34	71.207,11	692,00	71.902,11	71.546,11	151.247,09	-151.772,32

ESTADO DE LIQUIDACIÓN DEL PRESUPUESTO DE INGRESOS: RESUMEN POR CLASIFICACIÓN ECONÓMICA (2015)

Capítulo: 4 TRANSFERENCIA CORRIENTES.

ARTICULO	CONCEPTO SUBCONCEPTO	PREVISIONES PRESUPUESTARIAS		DERECHOS RECONOCIDOS	DERECHOS ANULADOS	DERECHOS CANCELADOS	DERECHOS RECONOCIDOS NETOS	RECAUDACION NETA	DERECHOS PENDIENTES DE COBRO A 31 DE DICIEMBRE	EXCESO: DEFECTO PREVISION
		INICIALES	MODIFICACIONES DEFINITIVAS							
45	DE COMUNIDADES AUTÓNOMAS.									
450	DE LA ADMINISTRACION GENERAL DE LAS COMUNIDADES AUTÓNOMAS.									
4500	TRANSFERENCIAS GENERALITAT	9.911.000,00	9.911.000,00	9.910.999,99			9.910.999,99		9.912.999,99	-0,01
45007	TRANS. GENERALITAT ENCOMIENDA FORESTAL	850.000,00	850.000,00	850.000,00			850.000,00		850.000,00	
	Total Concepto	10.761.000,00	10.761.000,00	10.760.999,99			10.760.999,99		10.762.999,99	-0,01
45	DE ENTIDADES LOCALES									
461	DE DIPUTACIONES CONSEJOS O CABILDOS.									
46100	TRANSFERENCIAS DIPUTACION	20.225.000,00	20.225.000,00	20.224.999,99			20.224.999,99		20.226.999,99	-0,02
	Total Concepto	20.225.000,00	20.225.000,00	20.224.999,99			20.224.999,99		20.226.999,99	-0,02
462	DE AYUNTAMIENTOS.									
46202	TRANS. AYUNTAMIENTOS < 20.000 HABITANTES	3.671.896,00	3.671.896,00	3.671.895,02			3.671.895,02		3.673.896,02	0,02
46205	TRANS. AYUNTAMIENTOS > 20.000 HABITANTES	4.415.554,00	4.415.554,00	4.415.554,16			4.415.554,16		4.417.555,16	0,16
	Total Concepto	8.087.450,00	8.087.450,00	8.087.449,18			8.087.449,18		8.091.451,18	0,18
47	DE EMPRESAS PRIVADAS									
470	EXTERNAS DE EMPRESAS PRIVADAS									
47000	EXTERNAS DE EMPRESAS PRIVADAS	5.600.000,00	5.600.000,00	5.600.000,00			5.600.000,00		5.602.000,00	0,00
	Total Concepto	5.600.000,00	5.600.000,00	5.600.000,00			5.600.000,00		5.604.000,00	0,00

ESTADO DE LIQUIDACIÓN DEL PRESUPUESTO DE INGRESOS: RESUMEN POR CLASIFICACIÓN ECONÓMICA
(2015)

Capítulo: 5 INGRESOS PATRIMONIALES.

ARTICULO	CONCEPTO SUBCONCEPTO	PREVISIONES PRESUPUESTARIAS		DERECHOS RECONOCIDOS DEFINITIVAS	DERECHOS ANULADOS	DERECHOS CANCELADOS	DERECHOS RECONOCIDOS NETOS	RECAUDACION NETA	DERECHOS PENDIENTES DE COBRO A 31 DE DICIEMBRE	EXCESO / DEFECTO PREVISIONA
		INICIALES	MODIFICACIONES							
52	INTERESES DE DEPOSITOS.									
520	INTERESES CUENTAS CORRIENTES			5.000,00				339,20		-4.300,70
5200	INTERESES CUENTAS CORRIENTES	5.000,00		5.000,00			339,30	339,20		-4.360,70
	Total Concepto	5.000,00		5.000,00			339,30	339,20		-4.360,70
	Total Artículo	5.000,00		5.000,00			339,30	339,20		-4.360,70
55	OTROS INGRESOS PATRIMONIALES.									
559	OTROS INGRESOS PATRIMONIALES.									
55900	OTROS INGRESOS PATRIMONIALES.			150,00			150,00	150,00		150,00
	Total Concepto			150,00			150,00	150,00		150,00
	Total Artículo			150,00			150,00	150,00		150,00
	Total Capítulo	5.000,00		5.000,00			489,30	489,20		-4.510,70

(2015)

Capítulo: 7 TRANSFERENCIAS DE CAPITAL.

ARTICULO	CONCEPTO	PREVISIONES PRESUPUESTARIAS		DERECHOS RECONOCIDOS DEFINITIVAS	DERECHOS RECONOCIDOS	DERECHOS ANULADOS	DERECHOS CANJEADOS	DERECHOS RECONOCIDOS NETOS	RECAUDACION NETA	DERECHOS PENDIENTES DE COBRAR A 31 DE DICIEMBRE	EXCESO / DEFECTO PREVISION
		INICIALES	MODIFICACIONES								
76	DE ENTIDADES LOCALES.										
	761 DE DIPUTACIONES, CONSEJOS O CABILDOS			1.012.500,00	1.012.500,00			1.012.500,00	1.012.500,00		
	76100 DE LA DIPUTACION PROVINCIAL			1.012.500,00	1.012.500,00			1.012.500,00	1.012.500,00		
	Total Concepto			1.012.500,00	1.012.500,00			1.012.500,00	1.012.500,00		
	Total Articulo			1.012.500,00	1.012.500,00			1.012.500,00	1.012.500,00		
	Total Capítulo			1.012.500,00	1.012.500,00			1.012.500,00	1.012.500,00		

ESTADO DE LIQUIDACIÓN DEL PRESUPUESTO DE INGRESOS: RESUMEN POR CLASIFICACIÓN ECONÓMICA

(2015)

Capítulo: 8 ACTIVOS FINANCIEROS.

ARTICULO	CONCEPTO SUBCONCEPTO	PREVISIONES PRESUPUESTARIAS		DERECHOS RECONOCIDOS	DERECHOS ANULADOS	DERECHOS CANCELADOS	DERECHOS RECONOCIDOS NETOS	RECAUDACION NETA	DERECHOS PENDIENTES DE COBRO A 31 DE DICIEMBRE	EXCESO/ DEFECTO PREVISION
		INICIALES	MODIFICACIONES DEFINITIVAS							
82	REINTEGROS DE PRESTAMOS DE FUERA DEL SECTOR PÚBLICO									
	830 REINTEGROS DE PRESTAMOS DE FUERA DEL SECTOR PÚBLICO A C/P	1.000,00								-1.000,00
	83000 REINTEGRO PRESTAMOS Y ANTICIPOS.	1.000,00								-1.000,00
	Total Concepto	1.000,00								-1.000,00
	Total Articulo	1.000,00								-1.000,00
87	REMANENTE DE TESORERIA									
	87C REMANENTE DE TESORERIA									
	87000 PARA GASTOS GENERALES		1.925.765,64							-1.925.765,64
	87010 PARA GASTOS CON FINANCIACION AFECTADA									
	Total Concepto		1.925.765,64							-1.925.765,64
	Total Articulo		1.925.765,64							-1.925.765,64
	Total Capítulo	1.000,00								-1.925.765,64
	Total	45.415.480,00	2.832.265,64	48.351.755,64	346,00	45.407.657,68	46.107.521,58	34.102.593,60	12.303.019,92	-1.944.232,62

ESTADO DE LIQUIDACIÓN DEL PRESUPUESTO DE GASTOS: RESUMEN POR CLASIFICACIÓN ECONÓMICA

ARTICULO	CONCEPTO SUBCONCEPTO	CREDITOS PRESUPUESTARIOS		GASTOS COMPROBET.	OBLIGACIONES RECONOCIDAS NETAS	PAGOS	OBLIGACIONES PENDIENTES DE PAGA A 31 DE DICIEMBRE	REMANENTES DE CREDITO
		INICIALES	MODIFICACIONES DEFINITIVAS					
12	PERSONAL FUNCIONARIO							
120	RETRIBUCIONES BASICAS.							
12000	SUELDOS	7.305.268,95	7.305.268,95	5.736.806,59	3.756.806,59	6.756.806,59	743.462,38	
12006	PREMIOS.	1.471.448,30	1.471.448,30	1.396.112,35	1.396.112,35	1.396.112,35	105.335,95	
	Total Concepto	8.976.707,15	8.976.707,15	6.122.918,94	5.122.918,94	8.122.918,94	853.798,33	
121	RETRIBUCIONES COMPLEMENTARIAS.							
12100	COMPLEMENTO DE DESTINO.	19.850.055,17	19.850.055,17	19.529.265,64	19.521.265,17	19.521.265,17	528.789,50	
	Total Concepto	19.850.055,17	19.850.055,17	19.529.265,64	19.521.265,17	19.521.265,17	528.789,50	
	Total Artículo	28.823.762,32	28.823.762,32	27.543.157,58	27.044.184,11	27.044.184,11	1.779.578,21	
13	PERSONAL LABORAL.							
130	LABORAL FIJO							
13000	RETRIBUCIONES BASICAS.	194.275,00	194.275,00	194.275,00	194.275,00	194.275,00	-0,00	-0,00
	Total Concepto	194.275,00	194.275,00	194.275,00	194.275,00	194.275,00	-0,00	-0,00
	Total Artículo	194.275,00	194.275,00	194.275,00	194.275,00	194.275,00	-0,00	-0,00
15	INCENTIVOS AL RENDIMIENTO.							
150	PRODUCTIVIDAD.							
15000	PRODUCTIVIDAD	24.439,00	24.439,00	24.439,00	24.439,00	24.439,00	0,00	0,00
	Total Concepto	24.439,00	24.439,00	24.439,00	24.439,00	24.439,00	0,00	0,00
	Total Artículo	24.439,00	24.439,00	24.439,00	24.439,00	24.439,00	0,00	0,00
151	GRATIFICACIONES.							
15100	GRATIFICACIONES EXTRAORDINARIAS	636.881,73	636.881,73	1.562.553,23	1.555.994,62	1.555.994,62	-1.046.512,89	
	Total Concepto	636.881,73	636.881,73	1.562.553,23	1.555.994,62	1.555.994,62	-1.046.512,89	
	Total Artículo	636.881,73	636.881,73	1.562.553,23	1.555.994,62	1.555.994,62	-1.046.512,89	
16	CUOTAS, PRESTACIONES Y GASTOS SOC. A CARGO DEL EMPLEADOR.							
160	CUOTAS SOCIALES.							
	Total Concepto	1.635.792,75	1.635.792,75	1.635.792,75	1.635.792,75	1.635.792,75	-1.041.632,41	
	Total Artículo	1.635.792,75	1.635.792,75	1.635.792,75	1.635.792,75	1.635.792,75	-1.041.632,41	

ESTADO DE LIQUIDACIÓN DEL PRESUPUESTO DE GASTOS: RESUMEN POR CLASIFICACIÓN ECONÓMICA

Capítulo: 1 GASTOS DE PERSONAL.

ARTÍCULO	CONCEPTO SUBCONCEPTO	CRÉDITOS PRESUPUESTARIOS			GASTOS COMPROMET.	OBLIGACIONES RECONOCIDAS NETAS	PAGOS	OBLIGACIONES PENDIENTES DE PAGO A 31 DE DICIEMBRE	REMANENTES DE CRÉDITO
		INICIALES	MODIFICACIONES	DEFINITIVAS					
16000	SEGURIDAD SOCIAL	9.205.248,95		9.205.248,95	9.529.017,72	9.529.017,72	9.629.977,72	475.231,93	
	Total Concepto	9.205.248,95		9.205.248,95	9.529.017,72	9.529.017,72	9.629.977,72	475.231,93	
162	GASTOS SOCIALES DE PERSONAL								
16204	ACCION SOCIAL	50.000,00		50.000,00	49.081,94	49.081,94	42.716,99	7.263,42	
16205	SEGUROS	587.876,00		587.876,00	655.416,91	655.416,91	674.303,54	14.113,37	117.542,01
	Total Concepto	587.876,00		587.876,00	700.500,75	699.135,43	684.020,12	14.113,37	-10.256,46
	Total Artículo	9.793.124,95		9.793.124,95	9.529.518,47	9.527.153,21	9.313.037,81	14.113,37	465.971,74
	Total Capítulo	95.422.125,00		95.422.125,00	99.855.747,82	99.845.051,08	99.831.835,71	4.116,37	570.363,92

ESTADO DE LIQUIDACIÓN DEL PRESUPUESTO DE GASTOS: RESUMEN POR CLASIFICACIÓN ECONÓMICA

Capítulo: 2 GASTOS CORRIENTES EN BIENES Y SERVICIOS.

ARTICULO	CONCEPTO SUBCONCEPTO	CREDITOS PRESUPUESTARIOS		GASTOS COMPROMET.	OBLIGACIONES RECONOCIDAS NETAS	PAGOS	OBLIGACIONES PENDIENTES DE PAGO A 31 DE DICIEMBRE	REMANENTES DE CREDITO
		INICIALES	MODIFICACIONES DEFINITIVAS					
20	ARRENDAMIENTOS Y CÁNONES.							
202	ARRENDAMIENTOS DE EDIFICIOS Y OTRAS CONSTRUCCIONES.							
20200	ARRENDAMIENTO DE EDIFICIOS Y OTRAS CONSTRUCCIONES	14.000,00	1.954,74	15.954,74	12.350,50	12.340,25	4,25	3.604,24
	Total Concepto	14.000,00	1.954,74	15.954,74	12.350,50	12.340,25	4,25	3.604,24
205	ARRENDAMIENTOS DE EQUIPOS PARA PROCESOS DE INFORMACION.							
20600	ARRENDAMIENTO EQUIPOS INFORMATICOS	31.000,00	33.874,76	33.874,76	31.000,00	14.099,59	11.031,31	12.813,93
	Total Concepto	31.000,00	33.874,76	33.874,76	31.000,00	14.099,59	11.031,31	12.813,93
	Total Artículo	45.000,00	4.829,50	49.829,50	45.350,50	26.379,84	7.065,56	13.418,10
21	REPARACIONES, MANTENIMIENTO Y CONSERVACION.							
212	EDIFICIOS Y OTRAS CONSTRUCCIONES.							
21200	REP. Y MANT. EDIFICIOS	163.135,00	7.160,92	190.315,82	129.064,78	162.070,21	25.710,59	52.535,02
	Total Concepto	163.135,00	7.160,92	190.315,82	129.064,78	162.070,21	25.710,59	52.535,02
213	MAQUINARIA, INSTALACIONES TÉCNICAS Y UTILLAJE.							
21300	CONS. Y REPARACION. MAQ. INST. Y UTILLAJE	148.782,57	13.148,49	152.911,05	65.893,89	81.631,40	34.002,49	57.017,18
	Total Concepto	148.782,57	13.148,49	152.911,05	65.893,89	81.631,40	34.002,49	57.017,18
214	ELEMENTOS DE TRANSPORTE.							
21400	REPARACION Y MANTENIMIENTO VEHICULOS	445.849,00	65.330,47	511.179,47	437.466,02	386.055,32	54.435,50	56.559,62
21405	REP. Y MANT. EMBAUCACIONES	2.400,00	2,400,00	2,400,00				2,400,00
	Total Concepto	448.249,00	65.330,47	513.545,47	437.466,02	386.055,32	54.435,50	59.059,62
215	MOBILIARIO.							
21500	MOBILIARIO	4.500,00		4,500,00				4,500,00
	Total Concepto	4.500,00		4,500,00				4,500,00

(2015)

ESTADO DE LIQUIDACIÓN DEL PRESUPUESTO DE GASTOS: RESUMEN POR CLASIFICACIÓN ECONÓMICA

Capítulo: 2 GASTOS CORRIENTES EN BIENES Y SERVICIOS.

ARTÍCULO	CONCEPTO SUBCONCEPTO	CREDITOS PRESUPUESTARIOS		GASTOS COMPROMETIDOS	OBLIGACIONES RECONOCIDAS NETAS	PAGOS	OBLIGACIONES PENDIENTES DE PAGO A 31 DE DICIEMBRE	REMANENTES DE CREDITO
		INICIALES	MODIFICACIONES DEFINITIVAS					
216	EQUIPOS PARA PROCESOS DE INFORMACION	33.000,00	36.621,71	34.136,55	27.377,74	25.592,72	1.735,02	6.309,97
21600	EQUIPOS PROCESOS INFORMACION		36.621,71	34.136,55	27.377,74	25.592,72	1.735,02	6.309,97
	Total Concepto	33.000,00	36.621,71	34.136,55	27.377,74	25.592,72	1.735,02	6.309,97
217	RED DE COMUNICACIONES							
21700	RED DE COMUNICACIONES	46.000,00	46.000,00	19.437,55	19.437,55	13.105,35	6.332,20	25.532,45
	Total Concepto	46.000,00	46.000,00	19.437,55	19.437,55	13.105,35	6.332,20	25.532,45
	Total Artículo	564.687,57	553.896,06	369.688,79	344.619,63	532.713,00	11.206,92	308.976,44
22	MATERIAL, SUMINISTROS Y OTROS.							
220	MATERIAL DE COCINA							
22000	ORDINARIO NO INVENTARIABLE	15.000,00	19.000,00	15.377,59	15.377,59	14.743,52	1.534,07	3.392,01
22001	PRENSA, REVISTAS, LIBROS Y OTRAS PUBLICACIONES	2.000,00	2.000,00	512,20	512,20	312,20		497,80
22002	MATERIAL INFORMATICO NO INVENTARIABLE	32.000,00	7.100,00	26.472,92	26.472,92	26.963,77	506,65	9.637,15
22003	LIBROS, PUBLICACIONES, LEGISLACION Y OTROS	3.300,00	3.300,00	355,10	355,10	338,43		2.530,67
	Total Concepto	56.300,00	63.400,00	46.032,14	46.032,14	43.986,42	2.042,72	17.367,66
221	SUMINISTROS							
22100	ENERGIA ELECTRICA	160.762,00	160.762,00	151.050,32	150.910,74	140.437,06	10.471,63	30.143,26
22101	AGUA	27.556,00	27.556,00	21.136,94	21.136,94	21.009,72	197,22	5.361,96
22103	COMBUSTIBLES Y CARBURANTES	511.910,20	511.910,20	354.556,36	354.556,36	347.751,55	5.505,73	167.350,31
22104	VESTUARIO	250.000,00	137.181,73	504.745,25	491.382,00	410.439,33	50.942,23	4.200,06
22115	SUMINISTROS MENORES	26.524,00	26.524,00	46.231,01	46.231,01	43.056,39	2.172,63	16.767,95
22199	OTROS SUMINISTROS	265.440,00	18.587,60	77.845,21	75.271,36	84.527,57	19.742,84	209.750,29
	Total Concepto	1.362.203,20	1.517.936,53	1.151.008,07	1.138.262,97	1.032.990,53	11.269,47	379.767,66
222	COMUNICACIONES							

(2015)

ESTADO DE LIQUIDACIÓN DEL PRESUPUESTO DE GASTOS: RESUMEN POR CLASIFICACIÓN ECONÓMICA

Capítulo: 2 GASTOS CORRIENTES EN BIENES Y SERVICIOS.

ARTICULO	CONCEPTO SUBCONCEPTO	CREDITOS PRESUPUESTARIOS		GASTOS COMPROMET	OBLIGACIONES RECONOCIDAS NETAS	PAGOS	OBLIGACIONES PENDIENTES DE PAGO A 31 DE DICIEMBRE	REMANENTES DE CREDITO
		INICIALES	MODIFICACIONES					
22200	SERVICIOS DE TELECOMUNICACIONES.	154.545,50	52.500,00	217.145,50	147.484,71	143.845,24	3.948,47	56.552,79
22201	POSTALES.	10.000,00		10.000,00	9.663,12	9.247,27	729,85	34,68
22203	INFORMATICAS.	50.000,00	12.744,28	62.744,28	48.007,80	33.769,15	6.860,70	22.117,43
	Total Concepto	214.545,50	75.244,28	289.889,78	205.461,63	165.653,65	11.233,62	91.300,70
224	PRIMAS DE SEGUROS							
22400	SEGUROS	51.999,00	22.920,00	74.919,00	55.779,34	55.579,70	193,64	19.546,93
	Total Concepto	51.999,00	22.920,00	74.919,00	55.779,34	55.579,70	193,64	19.546,93
225	TRIBUTOS.							
22502	TRIBUTOS DE LAS ENTIDADES LOCALES.	71.411,20		71.411,20	18.910,70	18.910,70		52.900,50
	Total Concepto	71.411,20		71.411,20	18.910,70	18.910,70		52.900,50
226	GASTOS DIVERSOS.							
22601	ATENCIÓNES PROTOCOLARIAS Y REPRESENTATIVAS.	5.000,00		5.000,00	3.687,49	3.687,49		1.312,51
22602	PUBLICIDAD Y PROPAGANDA.	12.800,00		12.800,00	10.017,00	9.997,00	5.050,00	2.568,00
22603	PUBLICACIÓN EN DIARIOS OFICIALES.	2.000,00		2.000,00	1.610,05	1.610,05		266,95
22604	JURIDICOS, CONTENCIOSOS.	30.000,00		30.000,00	15.843,75	5.449,30	9.534,55	14.186,25
22605	INDEMNIZACIONES RESPONSABILIDAD PATRIMONIAL	6.000,00		6.000,00	600,00	600,00		5.400,00
22606	REUNIONES, CONFERENCIAS Y CURSOS.	25.409,00	10.686,50	37.124,50	22.537,54	7.337,54		30.037,05
22607	OPORTUNIDADES Y PRUEBAS SELECTIVAS	2.000,00	47.000,00	49.000,00	40.314,51	18.990,35	22.784,73	2.165,49
22608	ACTIVIDADES CULTURALES Y DEPORTIVAS	41.000,00	7.000,00	48.000,00	37.132,55	35.882,15	1.270,50	10.867,55
22659	OTROS GASTOS DIVERSOS							
	Total Concepto	125.059,00	58.395,50	183.454,50	117.245,99	77.746,98	38.456,51	63.779,60
227	TRABAJOS REALIZADOS POR OTRAS EMPRESAS Y PROFESIONALES.							
22700	LIMPIEZA Y ASEO.	307.300,80	26.155,46	333.505,26	301.149,72	257.552,41	42.366,02	32.137,65
22705	SERVICIOS DE RECALCULACIÓN A FAVOR DE LA ENTIDAD.	15.000,00		15.000,00				15.000,00

ESTADO DE LIQUIDACIÓN DEL PRESUPUESTO DE GASTOS: RESUMEN POR CLASIFICACIÓN ECONÓMICA

Capítulo: 2 GASTOS CORRIENTES EN BIENES Y SERVICIOS.

ARTÍCULO	CONCEPTO SUBCONCEPTO	CRÉDITOS PRESUPUESTARIOS		DEFINITIVAS	GASTOS COMPROBME*	OBLIGACIONES RECONOCIDAS NETAS	PAGOS	OBLIGACIONES PENDIENTES DE PAGO A 31 DE DICIEMBRE	REMANENTES DE CRÉDITO
		INICIALES	MODIFICACIONES						
22799	OTROS TRABAJOS REALIZADOS POR OTRAS EMPRESAS Y PROFES.	583.780,00	200.912,02	524.592,02	526.962,27	176.971,11	150.594,20	15.733,91	343.420,54
	Total Concepto	646.120,80	227.077,50	873.195,30	626.131,90	476.714,84	416.536,31	39.193,53	396.476,46
	Total Artículo	2.527.718,70	543.490,70	3.074.269,40	2.241.254,70	3.050.931,30	1.828.255,53	222.429,18	1.323.577,74
23	INDEMNIZACIONES POR RAZON DEL SERVICIO.								
23C	DIETAS.								
23C00	DE LOS MIEMBROS DE LOS ORGANOS DE GOBIERNO.	3.250,00		3.250,00	4.250,55	4.250,55	4.157,40	93,15	-1.000,95
23C29	DEL PERSONAL NO DIRECTIVO.	92.560,00		92.960,00	90.399,10	97.736,28	97.736,28		35.199,72
	Total Concepto	95.810,00		96.210,00	95.639,65	92.046,84	97.950,98	93,15	34.198,78
233	OTRAS INDEMNIZACIONES.								
23300	OTRAS INDEMNIZACIONES	402.830,00	11.554,17	414.384,17	415.133,70	397.990,99	397.695,39		40.358,78
23301	OTRAS INDEMNIZACIONES PROCESOS SELECCION	4.300,00	8.000,00	12.300,00	3.671,75	3.671,75	3.671,75		8.428,25
	Total Concepto	407.130,00	19.554,17	426.684,17	420.029,45	371.662,74	371.367,14		58.787,04
	Total Artículo	563.340,00	10.564,17	573.904,17	493.665,11	433.613,57	433.520,81	93,10	36.290,90
	Total Capítulo	3.540.726,27	660.114,63	4.600.841,12	3.441.278,10	3.152.576,65	2.823.676,13	341.757,47	1.428.264,46

(2015)

ESTADO DE LIQUIDACIÓN DEL PRESUPUESTO DE GASTOS: RESUMEN POR CLASIFICACIÓN ECONÓMICA

Capítulo: 3 GASTOS FINANCIEROS.

ARTÍCULO	CONCEPTO SUBCONCEPTO	CREDITOS PRESUPUESTARIOS		GASTOS COMPROMETIDOS	OBLIGACIONES RECONOCIDAS NETAS	PAGOS	OBLIGACIONES PENDIENTES DE PAGO A 31 DE DICIEMBRE.	REMANENTES DE CREDITO
		INICIALES	MODIFICACIONES DEFINITIVAS					
31	DE PRESTAMOS Y OTRAS OPERACIONES FINANCIERAS EN EUROS.							
310	INTERESES							
31000	INTERESES Y GASTOS DE FORMALIZACION	200.000,00	-72.500,00	60.007,23	50.007,23	50.007,23	74.482,77	
	Total Concepto	200.000,00	-72.500,00	60.007,23	50.007,23	50.007,23	74.482,77	
	Total Articulo	200.000,00	-72.500,00	60.007,23	50.007,23	50.007,23	74.482,77	
35	INTERESES DE DEMORA Y OTROS GASTOS FINANCIEROS.							
352	INTERESES DE DEMORA							
35200	INTERESES DE DEMORA	34.000,00		3.599,05	3.599,05	3.008,03	30.001,94	
	Total Concepto	34.000,00		3.599,05	3.599,05	3.008,03	30.001,94	
358	INTERESES POR OPERACIONES DE ARRENDAMIENTO FRO "LEASING".							
35800	INTERESES OPERACIONES ARRENDAMIENTO FINANCIERO	126.666,00	35.692,00	152.726,43	136.233,02	112.426,00	24.765,94	
	Total Concepto	126.666,00	35.692,00	152.726,43	136.233,02	112.426,00	24.765,94	
	Total Articulo	152.666,00	35.692,00	156.724,54	140.251,12	116.426,05	54.798,83	
	Total Capítulo	352.666,00	-37.106,00	206.731,77	196.258,35	168.433,28	129.281,60	

ESTADO DE LIQUIDACIÓN DEL PRESUPUESTO DE GASTOS: RESUMEN POR CLASIFICACIÓN ECONÓMICA

Capítulo: 4 TRANSFERENCIAS CORRIENTES.

ARTICULO	CONCEPTO SUBCONCEPTO	INICIALES	CRÉDITOS PRESUPUESTARIOS MODIFICACIONES	DEFINITIVAS	GASTOS COMPROMET.	OBLIGACIONES RECONOCIDAS NETAS	PAGOS	OBLIGACIONES PENDIENTES DE PAGAR A 31 DE DICIEMBRE	REMANENTES DE CRÉDITO
48	A FAMILIAS E INSTITUCIONES SIN FINES DE LUCRO.								
	480 A INSTITUCIONES DEPORTIVAS Y CULTURALES								
	48000 A INSTITUCIONES DEPORTIVAS Y CULTURALES	13.403,00		13.403,00	7.000,00	7.000,00	7.000,00		6.403,00
	Total Concepto	13.403,00		13.403,00	7.000,00	7.000,00	7.000,00		6.403,00
	49* BECAS Y PENSIONES ESTUDIC								
	49000 BECAS Y PENSIONES DE ESTUDIO	14.000,00		14.000,00	13.000,00	13.000,00	13.700,00	1.000,00	1.300,00
	Total Concepto	14.000,00		14.000,00	13.000,00	13.000,00	13.700,00	1.000,00	1.300,00
	Total Artículos	27.403,00		27.403,00	20.000,00	20.000,00	18.700,00	1.300,00	7.703,00
	Total Capítulo	27.403,00		27.403,00	20.000,00	20.000,00	18.700,00	1.300,00	7.703,00

(2015)
ESTADO DE LIQUIDACIÓN DEL PRESUPUESTO DE GASTOS: RESUMEN POR CLASIFICACIÓN ECONÓMICA

Capítulo: 5 FONDO DE CONTINGENCIA Y OTROS IMPREVISTOS

ARTÍCULO	CONCEPTO SUSCONCEPTO	CREDITOS PRESUPUESTARIOS		GASTOS COMPROMET.	DELIACIONES RECONOCIDAS NETAS	PAGOS	OBLIGACIONES PENDIENTES DE PAGO A 31 DE DICIEMBRE	REMANENTES DE CREDITO
		INICIALES	MODIFICACIONES DEFINITIVAS					
50	Fondo de contingencia							
500	Fondo de contingencia							
50000	Fondo de contingencia	100.000,00	00.000,00	00.000,00				100.000,00
	Total Concepto	100.000,00		100.000,00				100.000,00
	Total Artículo	100.000,00		100.000,00				100.000,00
	Total Capítulo	100.000,00		100.000,00				100.000,00

ESTADO DE LIQUIDACIÓN DEL PRESUPUESTO DE GASTOS: RESUMEN POR CLASIFICACIÓN ECONÓMICA

Capítulo: 6 INVERSIONES REALES.

ARTÍCULO	CONCEPTO SUBCONCEPTO	CRÉDITOS PRESUPUESTARIOS		SASTOS COMPROMET.	DEBITIVAS DEFINITIVAS	OBLIGACIONES RECONOCIDAS NETAS	PAGOS	OBLIGACIONES PENDIENTES DE PAGO A 31 DE DICIEMBRE	REMANENTES DE CRÉDITO
		INICIALES	MODIFICACIONES						
62	INVERSIÓN NUEVA ASOCIADA AL FUNCIONAM OPERAT DE LOS SERV.								
622	MAQUINARIA, INSTALACIONES TÉCNICAS Y UTILILLAJE.								
62300	MAQUINARIA, INSTALACIONES Y UTILILLAJE	412.560,00	144.452,28	211.986,02	557.012,28	157.986,82	157.986,82	359.025,96	
	Total Concepto	412.560,00	144.452,28	211.986,02	557.012,28	157.986,82	157.986,82	359.025,96	
624	ELEMENTOS DE TRANSPORTE.								
62400	ELEMENTOS DE TRANSPORTE	248.958,73	1.817.349,74	2.083.644,97	2.056.346,47	923.058,13	400.092,18	1.522.254,55	
	Total Concepto	248.958,73	1.817.349,74	2.083.644,97	2.056.346,47	923.058,13	400.092,18	1.522.254,55	
627	PROYECTOS COMPLEJOS.								
62701	RED DE COMUNICACIONES	55.000,00	4.899,36	73.536,21	59.699,03	23.533,21	23.533,21	36.162,85	
	Total Concepto	55.000,00	4.899,36	73.536,21	59.699,03	23.533,21	23.533,21	36.162,85	
63	INV DE REPCS ASOCIADA AL FUNCIONAMIENTO OPERAT DE LOS SERV.								
635	MOBILIARIO								
63500	MOBILIARIO	165.000,00	1.936.501,06	2.296.070,20	2.052.060,81	2.104.581,96	582.186,01	1.522.095,95	
	Total Concepto	165.000,00	1.936.501,06	2.296.070,20	2.052.060,81	2.104.581,96	582.186,01	1.522.095,95	
636	EQUIPOS PARA PROCESOS DE INFORMACIÓN.								
63600	equipos informaticos	106.000,00	113.177,00	30.836,01	279.177,00	30.836,01	25.987,48	4.848,52	248.340,58
	Total Concepto	106.000,00	113.177,00	30.836,01	279.177,00	30.836,01	25.987,48	4.848,52	248.340,58
64	GASTOS EN INVERSIONES DE CARACTER INMATERIAL.								
641	GASTOS EN APLICACIONES INFORMATICAS.								
64100	GASTOS EN APLICACIONES INFORMATICAS	48.000,00		105.226,79	105.000,00	327,79	190,60	104.835,21	
	Total Concepto	48.000,00		105.226,79	105.000,00	327,79	190,60	104.835,21	
	Total Concepto	46.000,00	46.000,00	105.092,80	388.177,00	31.163,80	23.163,39	4.980,41	354.013,20
	Total Concepto	48.000,00	48.000,00	48.000,00	48.000,00				48.000,00
	Total Concepto	48.000,00	48.000,00	48.000,00	48.000,00				48.000,00

(2015)

ESTADO DE LIQUIDACIÓN DEL PRESUPUESTO DE GASTOS: RESUMEN POR CLASIFICACIÓN ECONÓMICA

Capítulo: 6 INVERSIONES REALES.

ARTÍCULO	CONCEPTO SUBCONCEPTO	CREDITOS PRESUPUESTARIOS		GASTOS COMPROMET.	OBLIGACIONES RECONOCIDAS NETAS	PAGOS	OBLIGACIONES PENDIENTES DE PAGO A 31 DE DICIEMBRE	REMANENTES DE CREDITO
		INICIALES	MODIFICACIONES					
649	CUOTAS NETAS DE INT POR OPERACIONES DE ARRENTO PRO LEASING	523.031,00	235.560,70	758.591,70	867.113,80	503.014,27	164.359,62	31.467,81
64600	CUOTAS ARRENDAMIENTOS FINANCIEROS	523.031,00	235.560,70	758.591,70	867.113,80	503.014,27	164.359,62	31.467,81
	Total Concepto	574.031,00	235.560,70	806.611,70	867.113,80	503.014,27	164.359,62	30.467,81
	Total Artículo	1.095.580,73	2.015.258,78	3.159.449,41	3.632.559,95	1.111.333,67	1.691.475,36	1.071.660,66

ESTADO DE LIQUIDACIÓN DEL PRESUPUESTO DE GASTOS: RESUMEN POR CLASIFICACIÓN ECONÓMICA

Capítulo: 8 ACTIVOS FINANCIEROS.

ARTÍCULO	CONCEPTO SUBCONCEPTO	CRÉDITOS PRESUPUESTARIOS			GASTOS COMPROMET.	OBLIGACIONES RECONOCIDAS NETAS	PAGOS	OBLIGACIONES PENDIENTES DE PAGO A 31 DE DICIEMBRE	REMANENTES DE CRÉDITO
		INICIALES	MODIFICACIONES	DEFINITIVAS					
33	CONCESIÓN DE PRESTAMOS FUERA DEL SECTOR PÚBLICO.								
	830 PRESTAMOS A CORTO PLAZO DESARROLLO POR SECTORES.								
	83002 CONCESIONES PRESTAMOS	1.000,00		1.000,00					1.000,00
	Total Concepto	1.000,00		1.000,00					1.000,00
	Total Artículo	1.000,00		1.000,00					1.000,00
	Total Capítulo	1.000,00		1.000,00					1.000,00
	Total	45.413.493,00	2.838.265,54	48.351.758,54	45.696.328,10	45.007.765,73	42.952.801,85	2.075.433,88	5.323.569,61

{2015}

ESTADO DE LIQUIDACIÓN DEL PRESUPUESTO DE GASTOS: RESUMEN POR CLASIFICACIÓN PROGRAMA

Área de Gasto : 1 SERVICIOS PÚBLICOS BÁSICOS.

POLÍTICA	GRUPO PROG. SUBPROGRAMA	CRÉDITOS PRESUPUESTARIOS		GASTOS COMPROBET	OBLIGACIONES RECONOCIDAS NETAS	PAGOS	OBLIGACIONES Pendientes de PAGO A 31 DE DICIEMBRE	REMANENTES DE CREDITO
		INICIALES	MODIFICACIONES					
3	SEGURIDAD Y MOVILIDAD CIUDADANA.							
136	SERVICIO DE PREVENCIÓN Y EXTINCIÓN DE INCENDIOS							
13600	GASTOS GENERALES	43.889.361,00	2.898.654,33	44.475.775,09	43.862.893,22	41.996.677,34	2.055.645,66	2.724.842,11
13601	PROCESOS DE SELECCIÓN	6.300,00	49.000,00	44.686,26	44.686,26	21.922,10	22.764,16	10.513,74
13614	ENCUENTRA FORESTAL	850.000,00		574.037,13	572.170,00	571.198,00	581,97	277.830,00
13623	VOLUNTARIADO	366.466,00		306.025,14	306.925,14	294.896,77	14.115,37	56.560,66
13640	FORMACION INTERNA	154.791,00	22.546,76	148.371,43	75.756,11	79.796,11		97.542,69
13650	FORMACION EXTERNA	8.000,00		1.922,80	1.822,30	1.922,80		6.317,20
13651	PREVENCIÓN DE RIESGOS LABORALES	124.260,00	31.331,55	91.619,55	6.970,55	16.569,55	3.965,00	139.342,00
13674	DIVULGACION ESCOLAR	5.600,00	7.900,00	4.560,00	4.560,00	4.560,00		3.040,00
13680	GRUPOS ESPECIALES	39.030,00		35.230,55	35.120,65	33.950,15	1.270,50	3.679,35
	Total Gr. Programa	45.413.490,00	2.933.265,64	45.888.236,10	45.027.766,73	42.052.301,85	2.373.463,98	3.220.969,91
	Total Política	45.413.490,00	2.933.265,64	45.888.236,10	45.027.766,73	42.052.301,85	2.373.463,98	3.220.969,91
	Total Área de Gasto	45.413.490,00	2.933.265,64	45.888.236,10	45.027.766,73	42.052.301,85	2.373.463,98	3.220.969,91
	Total	45.413.490,00	2.933.265,64	45.888.236,10	45.027.766,73	42.052.301,85	2.373.463,98	3.220.969,91

RESUMEN DE OBLIGACIONES RECONOCIDAS NETAS POR CLASIFICACIÓN ECONÓMICA Y PROGRAMA

PROGRAMA	CAPÍTULO	ARTÍCULO	CONCEPTO	SUBCONCEPTO	OBLIGACIONES RECONOCIDAS NETAS
1367					15.979,53
	TOTAL PROGRAMA 1366				
	2				4.560,00
		22			4.560,00
			226		4.560,00
				2260200	3.120,00
				2260999	1.440,00
	TOTAL PROGRAMA 1367				4.560,00
1368					35.120,65
	TOTAL PROGRAMA 1368				35.120,65
		22			35.120,65
			226		35.120,65
				2260000	35.120,65
	TOTAL GENERAL				45.027.785,73

RESUMEN DE OBLIGACIONES RECONOCIDAS NETAS POR CLASIFICACIÓN ECONÓMICA Y PROGRAMA

PROGRAMA	CAPÍTULO	ARTÍCULO	CONCEPTO	SUBCONCEPTO	OBLIGACIONES RECONOCIDAS NETAS
				2260600	2.043,79
				2260699	5.293,75
		23			72.460,57
			230		2.174,36
				2302000	2.174,36
			233		70.286,21
				2330002	57.973,36
				2330099	2.312,83
					79.798,11
1365					
	2				1.582,60
		23			1.582,60
			233		1.582,60
				2330002	1.582,60
					1.582,60
1366					
	2				18.979,55
		22			16.979,55
			221		2.948,75
				2219900	2.948,75
			227		14.030,80
				2279900	415,00
				2279999	13.514,80

(2015)

RESUMEN DE OBLIGACIONES RECONOCIDAS NETAS POR CLASIFICACIÓN ECONÓMICA Y PROGRAMA

PROGRAMA	CAPÍTULO	ARTÍCULO	CONCEPTO	SUBCONCEPTO	OBLIGACIONES RECONOCIDAS NETAS
			222		5.021,25
				2220000	5.021,25
		23			1.397,54
			230		1.397,54
				2302000	1.397,54
					572.170,00
1362					
		1			14.115,37
			16		14.115,37
				162	14.115,37
				1620500	14.115,37
		2			295.809,77
					83,40
			22		83,40
				225	83,40
				2250200	83,40
					295.726,37
		23			295.726,37
				233	295.726,37
				2330000	295.726,37
					309.925,12
1364					
		2			79.798,11
			22		7.337,54
				226	7.337,54

RESUMEN DE OBLIGACIONES RECONOCIDAS NETAS POR CLASIFICACIÓN ECONÓMICA Y PROGRAMA

PROGRAMA	CAPÍTULO	ARTÍCULO	CONCEPTO	SUBCONCEPTO	OBLIGACIONES RECONOCIDAS NETAS
				5480033	436.125,46
				6480099	230.968,41
					44.007.549,48
1361					
	1				554.547,72
		12			538.584,16
			120		163.296,51
				1200010	147.284,47
				1200600	16.012,04
			121		375.287,66
				1210010	375.170,74
				1210090	116,91
		15			15.563,56
			151		15.963,56
				1510000	15.963,56
	2				17.622,26
		21			6.644,82
			214		6.644,82
				2140000	6.644,82
		22			9.579,92
			221		4.556,67
				2210300	4.556,67

RESUMEN DE OBLIGACIONES RECONOCIDAS NETAS POR CLASIFICACIÓN ECONÓMICA Y PROGRAMA

PROGRAMA	CAPITULO	ARTÍCULO	CONCEPTO	SUBCONCEPTO	OBLIGACIONES RECONOCIDAS NETAS
				4600002	1.000,00
			481		13.000,00
				4810000	13.000,00
6					2.802.859,65
		62			2.104.581,56
			623		157.986,52
				6230000	83.169,28
				6230099	74.817,34
			524		1.923.059,13
				5240000	56.359,39
				5240099	1.866.699,74
				627	23.536,21
				6270100	19.930,41
				6270199	3.605,80
		63			31.163,80
			635		30.836,01
				6350000	23.293,07
				6350099	7.532,94
			636		327,79
				6360000	327,79
		64			667.113,89
			648		657.113,69

RESUMEN DE OBLIGACIONES RECONOCIDAS NETAS POR CLASIFICACIÓN ECONÓMICA Y PROGRAMA

PROGRAMA	CAPÍTULO	ARTÍCULO	CONCEPTO	SUBCONCEPTO	OBLIGACIONES RECONOCIDAS NETAS
				227990	40.051,11
		23		2279999	61.041,05
			230		82.346,69
				2300300	58.474,94
				2302000	4.250,58
			233		54.224,38
				2330100	3.871,75
	3				3.871,75
		31			188.298,35
			310		53.037,23
				3100000	53.037,23
		35			143.261,12
			352		3.998,08
				3520300	3.998,08
			358		139.263,06
				3580000	84.002,35
	4			3580099	55.260,71
					20.000,00
		48			20.000,00
			480		7.000,00
				4800000	6.000,00

RESUMEN DE OBLIGACIONES RECONOCIDAS NETAS POR CLASIFICACIÓN ECONÓMICA Y PROGRAMA

PROGRAMA	CAPÍTULO	ARTÍCULO	CONCEPTO	SUBCONCEPTO	OBLIGACIONES RECONOCIDAS NETAS
			222		19.065,43
				2220300	142.473,46
				2220100	9.965,12
				2220300	40.626,85
		224			55.773,34
				2240300	55.773,34
			225		18.427,30
				2250200	18.427,30
			226		70.227,80
				2260100	3.887,49
				2260200	6.897,00
				2260300	1.613,05
				2260400	6.449,30
				2260401	9.394,45
				2260500	600,00
				2260700	40.814,51
				2260900	572,00
			227		482.699,04
				2270000	277.497,38
				2270001	2.122,55
				2270099	20.748,80
				2279900	61.248,15

RESUMEN DE OBLIGACIONES RECONOCIDAS NETAS POR CLASIFICACIÓN ECONÓMICA Y PROGRAMA

PROGRAMA	CAPÍTULO	ARTÍCULO	CONCEPTO	SUBCONCEPTO	OBLIGACIONES RECONOCIDAS NETAS
				2160003	25.727,03
				2160099	1.590,71
			217		19.437,55
				2170000	19.437,55
		22			1.976.970,50
			220		46.032,14
				2200000	15.577,99
				2200100	512,20
				2200200	29.472,82
				2200300	369,13
			221		1.130.755,55
				2210000	150.613,74
				2210100	21.196,34
				2210300	286.573,89
				2210301	57.327,97
				2210302	6.107,86
				2210400	354.200,36
				2210499	137.181,73
				2211500	45.231,06
				2219900	49.943,20
				2219902	5.573,12
				2219999	16.709,28

RESUMEN DE OBLIGACIONES RECONOCIDAS NETAS POR CLASIFICACIÓN ECONÓMICA Y PROGRAMA

PROGRAMA	CAPÍTULO	ARTÍCULO	CONCEPTO	SUBCONCEPTO	OBLIGACIONES RECONOCIDAS NETAS
			152	1620404	664.020,12
				1620500	607.303,53
	2			1620501	34.000,01
		20			2.711.003,49
			202		12.350,50
				2020000	12.350,50
			206		21.060,90
				2060000	21.060,90
		21			636.274,80
			212		127.760,80
				2120000	121.659,34
				2120099	5.921,46
			213		55.893,66
				2130000	52.860,21
				2130099	2.913,07
			214		407.844,93
				2140000	255.726,66
				2140002	87.763,70
				2140099	54.332,47
			216		27.317,74

RESUMEN DE OBLIGACIONES RECONOCIDAS NETAS POR CLASIFICACIÓN ECONÓMICA Y PROGRAMA

PROGRAMA	CAPÍTULO	ARTÍCULO	CONCEPTO	SUBCONCEPTO	OBLIGACIONES RECONOCIDAS NETAS
1360	1	12			36.277.387,99
			120		27.105.600,55
				1200010	5.606.522,12
				1200500	1.347.153,22
				1200990	2.947,09
			12*		18.145.979,12
				1210010	19.134.268,02
				1210011	11.527,40
				1210090	182,70
		13			194.279,02
			130		194.279,02
				1300000	194.279,02
		15			1.664.470,58
			150		24.439,52
				1500000	24.439,52
			151		1.640.031,06
				1510000	1.640.031,06
		16			9.313.037,84
			160		8.629.017,72
				1600000	8.629.017,72

RESUMEN DE OBLIGACIONES RECONOCIDAS NETAS POR CLASIFICACIÓN PROGRAMA Y CAPÍTULO

ÁREA DE GASTO POLÍTICA GRUPO PROG.	CAPÍTULO								TOTAL
	1	2	3	4	5	6	7	8	
13 SERVICIOS PÚBLICOS BÁSICOS. 13 SEGURIDAD Y MOVILIDAD CIUDADANA. 133 SERVICIO DE PREVENCIÓN Y EXTINCIÓN DE INCENDIOS	38.846.051,06	3.162.576,65	-96.258,35	33.000,00		2.902.859,65			45.027.786,73
Total Política	38.846.051,06	3.162.576,65	196.258,35	20.000,00		2.902.859,65			45.027.786,73
Total Área de Gasto	38.846.051,06	3.162.576,65	196.258,35	20.000,00		2.902.859,65			45.027.786,73
Totals:	38.846.051,06	3.162.576,65	196.258,35	20.000,00		2.902.859,65			45.027.786,73



BOMBERS
CONSORCI PROVINCIAL DE VALÈNCIA
CAM DE MARÇA 206 46100 BURJASSOT • 46100 BURJASSOT • 96 352 1474

MEMORIA

Memoria del ejercicio 2015

1.- Organización.

El artículo 25.2.c) de la Ley 7/1985, de 2 de abril, Reguladora de las Bases del Régimen Local, en la nueva redacción dada por el número ocho del artículo primero de la Ley 27/2013, de 27 de diciembre, de racionalización y sostenibilidad de la Administración Local, atribuye como competencias propias de los municipios, en los términos de la legislación del Estado y de las Comunidades Autónomas, “los servicios de protección, prevención y extinción de incendios”.

Más adelante, en su artículo 26, incluye los anteriores entre los servicios obligatorios, eso sí, en municipios con población superior a 20.000 habitantes. En el mismo sentido se pronuncian los artículos 33.3.c) y 34. c) de la Ley 8/2010, de 23 de junio, de la Generalitat, de Régimen Local de la Comunitat Valenciana.

En los estatutos del Consorcio, cuya modificación fue aprobada por Asamblea General provisionalmente en sesión celebrada el 25 de febrero de 2015, y publicada con carácter definitivo en el BOP número 178 de 15 de septiembre de 2015, se establecen sus peculiaridades y su régimen orgánico, funcional, y económico-financiero.

1.1.- Constitución del Consorcio.

El Consorcio para el Servicio de Prevención y Extinción de Incendios y de Salvamento de la Provincia de Valencia se constituye al amparo de lo establecido en los artículos 57 y 87 de la Ley 7/1985, de abril, Reguladora de las Bases de Régimen Local, 110 del Texto Refundido de las disposiciones legales vigente en materia de Régimen Local, aprobado por Real Decreto Legislativo 781/1986, de 18 de abril, Ley 8/2010, de 23 de junio, de régimen local de la Comunitat Valenciana, y de conformidad con la previsión recogida en el artículo 6, de la Ley 7/2011, de 1 de abril, de los Servicios de Prevención, Extinción de Incendios y Salvamento de la Comunitat Valenciana y en las normas de interés general emanadas de la Comunitat Valenciana.

El Consorcio está integrado por la Diputación Provincial de Valencia, la Generalitat, y los Municipios de la provincia de Valencia, que figuran en el Anexo de los Estatutos, sin perjuicio de que puedan incorporarse en el futuro otros

municipios y entidades locales con competencias en la materia objeto del Consorcio en virtud de lo dispuesto en el artículo 55 de estos Estatutos.

El Consorcio no tiene entidades dependientes, no participa en otras entidades públicas ni forma parte del patronato de ninguna fundación.

1.2.-Administración del Consorcio.

La administración a la cual queda adscrito el Consorcio, de conformidad con lo dispuesto en la disposición adicional vigésima de la Ley 30/1992, de 26 de noviembre, de Régimen Jurídico de las Administraciones Públicas y del Procedimiento Administrativo Común, es la Diputación Provincial de Valencia, teniendo en cuenta lo dispuesto en el punto segundo de la referida disposición.

El Consorcio está sujeto al régimen de presupuestación, contabilidad y control de la Diputación Provincial de Valencia, administración a la que está adscrito, sin perjuicio de su sujeción a lo previsto en la Ley Orgánica 2/2012, de 27 de abril, de Estabilidad Presupuestaria y Sostenibilidad Financiera.

En todo caso, se llevará a cabo una auditoría de las cuentas anuales que será responsabilidad del órgano de control de la Diputación Provincial de Valencia. El Consorcio deberá formar parte de los presupuestos de la Diputación Provincial de Valencia e incluirse en la cuenta general de la misma.

1.3.- Fines perseguidos.

Constituye su **objeto** la prestación, en régimen de gestión directa, de los servicios de prevención y extinción de incendios y de salvamento.

Respecto al **ámbito de actuación**, el Consorcio prestará sus servicios en el territorio de los entes consorciados. Así mismo prestará los servicios de prevención y extinción de incendios en los municipios menores de 20.000 habitantes que no pertenezcan al Consorcio cuanto estos no procedan a su prestación. En este último caso sólo se prestarán los servicios mínimos exigibles legalmente, y en su caso, se repercutirá el coste de los mismos de acuerdo con lo que se establezca reglamentariamente.

Excepcionalmente, podrán prestarse servicios a los municipios de más de 20.000 habitantes así como a otras personas o entidades públicas o privadas que, sin pertenecer al citado Consorcio, expresamente lo soliciten mediante la contraprestación que corresponda en cada caso.

El Consorcio procurará siempre la coordinación con otros servicios de contenido semejante, cualquiera que sea su ámbito territorial (estatal, autonómico o local).

El artículo 4.2 de la Ley 7/20011, de 1 de abril, de la Generalitat, de los Servicios de Prevención, Extinción de Incendios y Salvamento de la Comunitat Valenciana establece las **funciones** que corresponden a estos servicios integrados en las administraciones públicas:

- a) Luchar contra el fuego en caso de siniestro y otras situaciones de emergencia.
- b) Realizar el salvamento de personas, semovientes, bienes y protección al medio ambiente, en caso de siniestro u otra situación de emergencia.
- c) Intervenir en el salvamento acuático y subacuático y en el rescate y salvamento de montaña y cavidades subterráneas.
- d) Adoptar medidas de seguridad extraordinarias y provisionales, a la espera de la decisión de la autoridad competente, sobre el cierre y desalojo de locales y establecimientos públicos, y la evacuación del inmueble y propiedades en situaciones de emergencia mientras las circunstancias del caso lo hagan imprescindible, así como limitar o restringir por el tiempo necesario, la circulación y permanencia en vías o lugares públicos en los supuestos de incendio, catástrofe o calamidad pública.
- e) En los supuestos de intervención, recuperar las víctimas y coordinar su traslado urgente, incluso realizarlo cuando sea preciso.
- f) Intervenir en operaciones de protección civil, de acuerdo con las previsiones de los planes territoriales y de los planes especiales correspondientes, así como elaborar los planes de actuación respectivos de los servicios de Prevención, Extinción de Incendios y Salvamento.
- g) Dirigir los puestos de mando avanzado que les corresponden según la planificación vigente.
- h) Elaborar los procedimientos de actuación del servicio para cada tipo de siniestro.
- i) Investigar e informar sobre los siniestros en que intervengan por razón de su competencia, así como en caso de requerimiento por la autoridad competente.
- j) Obtener la información necesaria de las personas y entidades relacionadas con las situaciones y lugares en donde se produzca el incendio, la catástrofe o

calamidad pública para la elaboración y ejecución de las tareas encaminadas a resolver situaciones.

k) Estudiar e investigar las técnicas, instalaciones, sistemas de protección contra incendios y salvamento.

l) Organizar y participar en campañas de divulgación dirigidas a incrementar el conocimiento de la ciudadanía sobre la normativa de prevención de incendios y otras emergencias.

m) Ejercer funciones de prevención para evitar o disminuir el riesgo de incendios u otros accidentes, mediante la inspección del cumplimiento de la normativa en vigor.

n) Aquellas otras funciones que le atribuya la legislación vigente y cualquier otra dirigida a la protección de personas y bienes, siempre que sean necesarias y proporcionadas a los hechos.

1.4.- Población oficial.

El Consorcio para el Servicio de Prevención y Extinción de Incendios y de Salvamento de la provincia de Valencia está constituido por la Diputación Provincial de Valencia, la Generalitat Valenciana y los municipios que han decidido consorciarse y que en el ejercicio 2015 eran los que se indican a continuación (223, incluyendo dos EELLMM) con expresión de su porcentaje de participación.

Municipio	Población a 01/01/2015	Aportación 2015	% Participación 2015
46002 Ador	1.374,00	7.902,00	0,0207
46004 Agullent	2.402,00	12.486,00	0,0327
46005 Alaquàs	29.838,00	119.220,00	0,3119
46006 Albaida	5.987,00	52.218,00	0,1366
46007 Albal	16.029,00	63.648,00	0,1665
46008 Albalat de la Ribera	3.467,00	12.414,00	0,0325
46009 Albalat dels Sorells	3.896,00	15.072,00	0,0394
46010 Albalat dels Tarongers	1.178,00	5.346,00	0,0140
46011 Alberic	10.498,00	43.650,00	0,1142
46013 Alboraya	23.819,00	110.952,00	0,2903
46014 Albuixech	3.928,00	21.168,00	0,0554
46015 Alcàsser	9.612,00	40.668,00	0,1064
46016 Alcàntera de Xúquer	1.341,00	4.632,00	0,0121
46017 Alzira	44.554,00	214.680,00	0,5616
46019 Alcúdia (I')	11.691,00	56.436,00	0,1476
46020 Alcúdia de Crespins (I')	5.282,00	20.736,00	0,0542
46021 Aldaia	31.120,00	138.714,00	0,3629
46022 Alfafar	21.125,00	103.932,00	0,2719
46023 Alfauir	458,00	2.202,00	0,0058
46024 Alfara de la Baronia	526,00	3.210,00	0,0084
46025 Alfara del Patriarca	3.228,00	16.086,00	0,0421
46026 Alfarp	1.532,00	6.048,00	0,0158
46027 Alfarrasi	1.247,00	6.342,00	0,0166
46028 Algar de Palancia	503,00	3.264,00	0,0085
46029 Algemesí	27.633,00	117.018,00	0,3061
46030 Algimia de Alfara	1.048,00	5.772,00	0,0151
46031 Alginet	13.144,00	57.822,00	0,1513
46032 Almàssera	7.269,00	22.494,00	0,0588
46033 Almiserà	272,00	1.218,00	0,0032
46034 Almoines	2.302,00	8.172,00	0,0214
46035 Almussafes	8.759,00	85.260,00	0,2231
46037 Alqueria de la Comtessa (I')	1.504,00	7.860,00	0,0206
46039 Anna	2.712,00	13.434,00	0,0351
46040 Antella	1.301,00	5.898,00	0,0154
46042 Aielo de Malferit	4.705,00	19.428,00	0,0508
46043 Aielo de Rugat	173,00	1.050,00	0,0027
46045 Barxeta	1.615,00	7.920,00	0,0207
46046 Barx	1.264,00	7.152,00	0,0187

Municipio	Población a 01/01/2015	Aportación 2015	% Participación 2015
46047 Bèlgida	683,00	3.018,00	0,0079
46048 Bellreguard	4.623,00	21.000,00	0,0549
46051 Benaguasil	10.936,00	46.056,00	0,1205
46052 Benavites	626,00	2.184,00	0,0057
46053 Bencixida	690,00	4.614,00	0,0121
46054 Benetússer	14.436,00	52.332,00	0,1369
46055 Beniarjó	1.754,00	7.506,00	0,0196
46056 Benialjar	240,00	1.188,00	0,0031
46057 Benicolet	612,00	2.760,00	0,0072
46058 Benifairó de les Valls	2.239,00	6.894,00	0,0180
46059 Benifairó de la Valldigna	1.622,00	9.426,00	0,0247
46060 Benifaió	11.913,00	51.402,00	0,1345
46061 Beniflà	453,00	2.256,00	0,0059
46062 Benigànim	6.120,00	28.356,00	0,0742
46063 Benimodo	2.229,00	10.830,00	0,0283
46064 Benimuslem	658,00	2.874,00	0,0075
46065 Beniparrell	1.922,00	19.896,00	0,0521
46066 Benirredrà	1.592,00	5.772,00	0,0151
46067 Benisanó	2.233,00	8.370,00	0,0219
46068 Benissoda	431,00	2.592,00	0,0068
46069 Benisuera	191,00	834,00	0,0022
46070 Bétera	22.349,00	115.878,00	0,3032
46071 Bicorp	533,00	2.508,00	0,0066
46072 Bocairent	4.357,00	18.396,00	0,0481
46073 Bolbaite	1.389,00	5.004,00	0,0131
46074 Bonrepòs i Mirambell	3.566,00	14.706,00	0,0385
46075 Bufali	167,00	1.884,00	0,0049
46076 Bugarra	739,00	3.156,00	0,0083
46078 Burjassot	37.546,00	151.410,00	0,3961
46079 Calles	391,00	3.318,00	0,0087
46081 Canals	13.628,00	47.250,00	0,1236
46082 Canet d'En Berenguer	6.426,00	61.794,00	0,1617
46083 Carcaixent	20.479,00	97.074,00	0,2540
46085 Carlet	15.397,00	61.842,00	0,1618
46086 Carrícola	98,00	792,00	0,0021
46090 Castelló de Rugal	2.287,00	12.522,00	0,0328
46091 Castellonet de la Conquesta	133,00	996,00	0,0026
46093 Catadau	2.761,00	10.902,00	0,0285

Municipio	Población a 01/01/2015	Aportación 2015	% Participación 2015
46094 Catarroja	27.688,00	102.366,00	0,2678
46096 Cerdà	361,00	1.314,00	0,0034
46098 Corbera	3.233,00	15.138,00	0,0396
46100 Cotes	357,00	1.614,00	0,0042
46101 Quart de les Valls	1.056,00	3.798,00	0,0099
46102 Quart de Poblet	24.864,00	150.402,00	0,3935
46103 Quartell	1.557,00	11.196,00	0,0293
46104 Quatretonda	2.378,00	8.928,00	0,0234
46105 Cullera	22.236,00	164.730,00	0,4310
46106 Chelva	1.446,00	7.482,00	0,0196
46107 Chella	2.604,00	7.602,00	0,0199
46108 Chera	527,00	2.910,00	0,0076
46109 Cheste	8.459,00	45.756,00	0,1197
46110 Xirivella	28.963,00	113.958,00	0,2981
46111 Chiva	15.004,00	67.368,00	0,1762
46113 Daimús	3.054,00	22.560,00	0,0590
46116 Eliana (l')	17.436,00	90.276,00	0,2362
46117 Emperador	687,00	1.518,00	0,0040
46119 Ènova (l')	941,00	3.726,00	0,0097
46120 Estivella	1.380,00	6.756,00	0,0177
46121 Estubeny	119,00	612,00	0,0016
46122 Faura	3.477,00	11.358,00	0,0297
46123 Favara	2.461,00	8.262,00	0,0216
46124 Fontanars dels Alforins	1.003,00	5.010,00	0,0131
46125 Fortaleny	1.039,00	4.002,00	0,0105
46126 Foios	7.199,00	26.202,00	0,0685
46127 Font d'En Carròs (la)	3.761,00	14.658,00	0,0383
46128 Font de la Figuera (la)	2.139,00	9.828,00	0,0257
46130 Gavarda	1.113,00	5.154,00	0,0135
46131 Gandia	75.514,00	451.110,00	1,1802
46132 Genovés	2.821,00	11.652,00	0,0305
46134 Gilet	3.314,00	10.026,00	0,0262
46135 Godella	13.071,00	64.032,00	0,1675
46137 Granja de la Costera (la)	331,00	1.650,00	0,0043
46138 Guadasequies	466,00	2.928,00	0,0077
46139 Guadastuar	5.927,00	28.050,00	0,0734
46141 I liguertelas	516,00	3.102,00	0,0081
46142 Jalance	914,00	18.318,00	0,0479
46143 Xeraco	5.881,00	33.030,00	0,0864

Municipio	Población a 01/01/2015	Aportación 2015	% Participación 2015
46145 Xàtiva	29.095,00	141.504,00	0,3702
46146 Xeresa	2.239,00	10.842,00	0,0284
46147 Llíria	22.745,00	111.408,00	0,2915
46148 Loriguilla	1.953,00	10.542,00	0,0276
46149 Losa del Obispo	502,00	3.258,00	0,0085
46150 Llutxent	2.422,00	10.254,00	0,0268
46151 Llocnou d'En Fenollet	919,00	2.754,00	0,0072
46152 Llocnou de la Corona	144,00	378,00	0,0010
46153 Llocnou de Sant Jeroni	527,00	2.694,00	0,0070
46154 Llanera de Ranes	1.058,00	5.010,00	0,0131
46155 Laurí	1.233,00	5.358,00	0,0140
46156 Llombai	2.765,00	8.034,00	0,0210
46157 Llosa de Ranes (la)	3.575,00	12.516,00	0,0327
46158 Macastre	1.249,00	5.298,00	0,0139
46159 Manises	30.807,00	160.170,00	0,4190
46160 Manuel	2.507,00	7.956,00	0,0208
46161 Marines	1.859,00	7.638,00	0,0200
46162 Masalavés	1.597,00	7.194,00	0,0188
46163 Massalfassar	2.473,00	15.594,00	0,0408
46164 Massamagrell	15.523,00	58.626,00	0,1534
46165 Massanassa	9.264,00	46.158,00	0,1208
46166 Meliana	10.588,00	44.334,00	0,1160
46169 Mislata	43.320,00	169.242,00	0,4428
46170 Mogente/Moixent	4.527,00	20.598,00	0,0539
46171 Moncada	21.842,00	95.940,00	0,2510
46172 Montserrat	7.231,00	33.450,00	0,0875
46173 Montaverner	1.691,00	11.544,00	0,0302
46174 Montesa	1.257,00	6.012,00	0,0157
46176 Montroi / Montroy	2.891,00	13.044,00	0,0341
46177 Museros	6.189,00	30.084,00	0,0787
46178 Náquera	6.204,00	43.632,00	0,1141
46180 Novelé/Novetlè	856,00	3.078,00	0,0081
46181 Oliva	26.190,00	137.040,00	0,3585
46182 Olocau	1.670,00	11.514,00	0,0301
46183 Olleria (l')	8.369,00	39.486,00	0,1033
46184 Ontinyent	35.621,00	156.168,00	0,4086
46185 Otos	455,00	2.124,00	0,0056
46186 Paiporta	24.810,00	90.852,00	0,2377
46187 Palma de Gandía	1.652,00	8.778,00	0,0230

Municipio	Población a 01/01/2015	Aportación 2015	% Participación 2015
46188 Palmera	992,00	4.206,00	0,0110
46189 Palomar (el)	588,00	4.590,00	0,0120
46190 Paterna	67.340,00	289.842,00	0,7583
46191 Pedralba	2.859,00	12.414,00	0,0325
46192 Petrés	977,00	2.952,00	0,0077
46193 Picanya	11.270,00	45.948,00	0,1202
46194 Picassent	20.427,00	94.356,00	0,2469
46195 Piles	2.740,00	15.210,00	0,0398
46196 Pinet	170,00	684,00	0,0018
46197 Polinyà de Xúquer	2.526,00	11.502,00	0,0301
46198 Potrís	1.020,00	4.122,00	0,0108
46199 Pobla de Farnals (la)	7.776,00	38.316,00	0,1002
46200 Pobla del Duc (la)	2.556,00	13.194,00	0,0345
46202 Pobla de Vallbona (la)	22.994,00	97.896,00	0,2561
46203 Pobla Llarga (la)	4.536,00	15.456,00	0,0404
46204 Puig	8.844,00	61.242,00	0,1602
46205 Puçol	19.357,00	94.734,00	0,2478
46206 Quesa	690,00	3.552,00	0,0093
46207 Rafelbuñol/Rafelbunyol	8.883,00	34.572,00	0,0904
46208 Rafelcofer	1.410,00	5.394,00	0,0141
46209 Rafelguaraf	2.422,00	7.932,00	0,0208
46210 Rafol de Salem	423,00	2.250,00	0,0059
46211 Real de Gandía	2.286,00	11.256,00	0,0294
46212 Real	2.291,00	12.204,00	0,0319
46213 Requena	20.621,00	78.906,00	0,2064
46214 Riba-roja de Túria	21.391,00	148.374,00	0,3882
46215 Riola	1.838,00	5.388,00	0,0141
46216 Rocafort	6.829,00	30.678,00	0,0803
46217 Rotglà i Corberà	1.144,00	3.996,00	0,0105
46218 Rótova	1.285,00	6.276,00	0,0164
46219 Rugat	179,00	1.080,00	0,0028
46220 Sagunto/Sagunt	64.944,00	428.058,00	1,1199
46221 Salem	432,00	3.570,00	0,0093
46222 Sant Joanet	476,00	2.244,00	0,0059
46223 Sedaví	10.180,00	42.546,00	0,1113
46224 Segart	170,00	1.068,00	0,0028
46225 Sellent	401,00	1.938,00	0,0051
46227 Senyera	1.175,00	4.218,00	0,0110
46228 Serra	3.142,00	15.612,00	0,0408

Municipio	Población a 01/01/2015	Aportación 2015	% Participación 2015
46229 Siete Aguas	1.282,00	7.848,00	0,0205
46230 Silla	18.570,00	77.082,00	0,2017
46231 Simat de la Valldigna	3.362,00	14.322,00	0,0375
46232 Sinarcas	1.168,00	4.992,00	0,0131
46233 Sollana	4.941,00	20.106,00	0,0526
46235 Sueca	28.252,00	125.178,00	0,3275
46236 Sumacàrcer	1.168,00	4.578,00	0,0120
46237 Tavernes Blanques	9.244,00	39.090,00	0,1023
46238 Tavernes de la Valldigna	17.731,00	97.242,00	0,2544
46239 Teresa de Cofrentes	675,00	5.352,00	0,0140
46240 Terrateig	300,00	1.068,00	0,0028
46241 Titaguas	473,00	2.880,00	0,0075
46244 Torrent	80.107,00	347.112,00	0,9081
46245 Torres Torres	642,00	4.044,00	0,0106
46248 Turís	6.528,00	33.990,00	0,0889
46249 Utiel	11.915,00	44.286,00	0,1159
46251 Vallada	3.121,00	17.898,00	0,0468
46253 Vallés	145,00	798,00	0,0021
46254 Venta del Moro	1.376,00	5.190,00	0,0136
46255 Villalonga	4.352,00	18.876,00	0,0494
46256 Vilamarxant	9.208,00	42.966,00	0,1124
46257 Villanueva de Castellón	7.270,00	32.790,00	0,0858
46259 Villargordo del Cabriel	650,00	4.134,00	0,0108
46260 Vinalesa	3.284,00	13.584,00	0,0355
46261 Yátova	2.117,00	8.310,00	0,0217
46263 Zarra	463,00	3.090,00	0,0081
46902 Gátova	364,00	3.432,00	0,0090
46904 Benicull de Xúquer	993,00	4.470,00	0,0117
El Mareny		3.972,00	0,0104
El Perelló		11.430,00	0,0299
Generalitat Valenciana		9.911.000,00	25,9291
Diputación Provincial de Valencia		20.225.000,00	52,9125
		38.223.490,00	100,00

Los datos poblacionales, tomando con referencia la información proporcionada por el INE a 01/01/2015, son los siguientes:

<u>Población a 01/01/2015</u>	<u>Habitantes</u>
Valencia capital (*)	786.189
Resto de la provincia	1.757.126
Total Provincia de Valencia	2.543.315,00

(*) Cuenta con su propio servicio de bomberos

La suma de los habitantes de los municipios consorciados es de 1.691.189 personas lo que representa el 96,25 por ciento del total de la provincia (excluida la capital).

1.5.- Estructura organizativa básica.

Régimen orgánico

Los órganos de gobierno, a los que se refiere el artículo 12 de los Estatutos del Consorcio son:

- Asamblea General
- Junta de Gobierno
- Presidente
- Vicepresidente

Y aquellos otros órganos que el Consorcio decida establecer y regular de conformidad con lo previsto en la legislación básica estatal y de la Comunidad Autónoma.

La **Asamblea General** es el órgano supremo del Consorcio al que personifica y representa con el carácter de Corporación de Derecho Público. En este órgano se encuentran representadas todas las entidades consorciadas y entre otras le corresponden las funciones de aprobación de los presupuestos y de las cuentas, de la plantilla y de las ordenanzas y reglamentos de régimen interior y de servicios.

La **Junta de Gobierno** se encuentra compuesta por un representante de cada área operativa, por los órganos unipersonales anteriormente citados y por la Gerencia, Secretario e Intervención de la entidad.

La **presidencia** será ejercida por el presidente de la Diputación Provincial de Valencia, si bien puede delegar en un diputado provincial todas o algunas de sus atribuciones como así se estableció en virtud de resolución número 983 de 21/07/2011 y resolución número 690 de 24/07/2015.

La **vicepresidencia** será ejercida por la persona titular designada por el órgano competente de la Generalitat, o en su caso por la Dirección General competente en materia de prevención, extinción de incendios y emergencias de la Generalitat.

Régimen administrativo

Por lo que se refiere a su **organización administrativa** y en desarrollo de las directrices contenidas en los estatutos, el Consorcio aprobó en su día una relación de puestos de trabajo que actualizó conjuntamente con la aprobación del presupuesto del ejercicio.

El Consorcio se organiza sobre **dos ejes**:

- 1) **Servicios Generales:** se articulan bajo la dirección de una Gerencia, como personal de alta dirección, con las funciones que le atribuyen los citados estatutos, con la siguiente estructura:
 - Secretaría General con las funciones atribuidas por la legislación de régimen local: Asesoría Jurídica, Patrimonio y contratación.
 - Recursos Humanos: Gestión de personal, nóminas y Prevención de riesgos laborales.
 - Intervención con las funciones atribuidas por la legislación de régimen local: Unidad económica y Planificación estratégica y rentas.
 - Informática
 - Unidad Administrativa
 - Comunicaciones

2) **Servicio de Prevención y Extinción de Incendios y Salvamento:** se articula bajo la dirección inmediata del Inspector Jefe y se estructura en las siguientes secciones:

- Operaciones
- Apoyo Logístico
- Formación
- Prevención
- Forestales y voluntarios

A efectos de **organización operativa** se ordena en **seis zonas** que, bajo la tutela y apoyo de los parques principales (de zona), se agrupan en entornos territoriales de similares características y fácilmente comunicados, constituyendo pequeñas entidades organizativas encaminadas a la descentralización del servicio.

El Consorcio tiene implantados un total de 24 parques de bomberos:

6 parques principales (de zona)	Sagunto, Paterna, Torrent, Gandía, Alzira y Requena
11 parques auxiliares	Puebla de Farnals, Moncada, Burjassot, L'Eliana, Silla, Catarroja, Oliva, Cullera, Xàtiva, Onteniente y Chiva
7 parques de voluntarios	Chelva, Titaguas, Navarres, Sinarcas, Cofrentes, Vallada y Ayora.

1.6.- Principales fuentes de ingresos: Régimen financiero.

a) Aportaciones de las entidades consorciadas:

Por lo que se refiere a las principales fuentes de financiación están constituidas por las aportaciones de las entidades consorciadas de acuerdo con el siguiente detalle y calculadas de conformidad con lo establecido en el artículo 27 de los vigentes estatutos:

<u>Entidades consorciadas</u>	<u>Aportación</u>
Diputación Provincial	20.225.000,00.-€
Generalitat Valenciana	9.911.000,00.-€
Ayuntamientos con población superior a veinte mil hab.	4.415.594,00.-€
Ayuntamientos con población inferior a veinte mil hab.	3.671.896,00.-€
TOTAL APORTACIONES	38.223.490,00.-€

Según el artículo 43 de los estatutos las aportaciones de las entidades consorciadas quedarían de la siguiente forma:

- La aportación de la Generalitat Valenciana al Consorcio se establece en una cantidad fija anual, de nueve millones novecientos once mil euros (9.911.000,00.-€), que en todo caso no supondrá más del 30% de los gastos ordinarios del Consorcio. La actualización de dicha cantidad estará sujeta obligatoriamente al límite de gasto no financiero aplicable a los Presupuestos de la Generalitat Valenciana.

- La aportación de los municipios consorciados supondrá, como máximo, el 20% de los gastos del presupuesto del Consorcio.

- La aportación de la Excm. Diputación Provincial para cada ejercicio presupuestario se calculará por la diferencia resultante entre: a) el presupuesto de gastos, y b) las aportaciones correspondientes a la Generalitat Valenciana y los Municipios consorciados.

En el ejercicio 2015 la Excelentísima Diputación Provincial de Valencia ha realizado una transferencia de capital, no prevista en el presupuesto inicial del Consorcio, por importe de 1.012.500,00 con objeto de financiar la adquisición de vehículos de la flota operativa del Consorcio. Con estos fondos se ha financiado la compra de 3 autobombas urbanas pesadas.

b) Otras fuentes de financiación:

De conformidad con el convenio suscrito se consigna, igualmente, un ingreso adicional por parte de la Generalitat Valenciana para financiar los gastos de la denominada **encomienda de gestión en materia forestal**. Con cargo al mismo, se han reconocido derechos por importe de 850.000,00.-€.

Además, **UNESPA** realiza anualmente una aportación para contribuir al establecimiento, mejora y ampliación del servicio contra incendios. Esta aportación asciende en el ejercicio 2015 a 5.744.814,85.-€, de conformidad con lo acordado en el convenio suscrito.

En el capítulo III del Presupuesto de ingresos "Tasas, precios públicos y otros ingresos" se han reconocido derechos por importe de 576.227,68.-€ ascendiendo los derechos recaudados por el mismo a 425.326,59.-€.

En materia tributaria, se perciben los ingresos correspondientes a "**facturación de servicios**" en consonancia con la Ordenanza Fiscal que regula la tasa cuya imposición se acordó en su día por la Asamblea General del Consorcio. La última modificación fue publicada en el Boletín Oficial de la Provincia de Valencia núm. 201, de 23 de agosto de 2012.

Concluyendo, las principales fuentes de financiación, representadas por su participación en los derechos reconocidos netos totales del presupuesto de ingresos son las siguientes:

Concepto	%
Transferencias corrientes Diputación Valencia	43,59
Transferencias corrientes Generalitat Valenciana	21,36
Unespa	12,38
Ayuntamientos mayores de 20.000 habitantes	9,51
Ayuntamientos menores de 20.000 habitantes	7,91
Transferencias de capital Diputación Valencia	2,18
Tasas, precios públicos y otros ingresos	1,24
Encomienda forestal	1,83
Ingresos patrimoniales	0,00
TOTAL.	100,00

Señalar que, tal y como ha ocurrido en los últimos ejercicios, la aportación de los municipios con población inferior a veinte mil habitantes ha sido asumida por la Excelentísima Diputación Provincial de Valencia.

1.8.- Número medio de empleados durante el ejercicio y a 31 de diciembre.

Se inserta como anexo a esta memoria la plantilla de plazas vigente para el ejercicio 2015, aprobada y publicada al tiempo del presupuesto de la anualidad en la forma prevista en la legislación vigente del régimen local.

El número medio de empleados durante el ejercicio, según la información extraída de nómina asciende a 680 empleados. Según detalle adjunto:

Número medio de empleados ejercicio 2015			
Funcionarios	Laborales	Interinos	Total
628	19	33	680

Empleados a 31 de diciembre de 2015			
Funcionarios	Laborales	Interinos	Total
614	18	32	664

1.9.- Identificación de las entidades del grupo, multigrupo y asociadas.

El Consorcio Provincial de bomberos forma parte del grupo Diputación de Valencia. En este grupo se incluyen Diputación de Valencia, GIRSA, Egevasa, Patronato provincial de turismo, Impulso Económico Local, S.A, y el Consorcio Provincial de Bomberos de Valencia.

La Diputación Provincial de Valencia es la entidad propietaria del Consorcio con una participación mayoritaria en el presupuesto del 52,91% en el ejercicio 2015 y con derecho a voto en la misma.

2.- Gestión indirecta de servicios públicos, convenios y otras formas de colaboración.

El Consorcio tiene atribuida la gestión directa de los servicios citados al inicio de esta memoria por lo que no financia la prestación indirecta de servicios públicos.

En relación con los convenios, en el ejercicio 2015 y como se venía haciendo en años anteriores, se aprueba el convenio de colaboración para la encomienda de gestión de los medios de la Unidad de Brigadas de Emergencia (UBE) en la provincia de Valencia, celebrado entre la Generalitat Valenciana y el Consorcio para el Servicio de Prevención y Extinción de Incendios y de Salvamento de la provincia de Valencia (en adelante encomienda forestal).

Mediante este convenio el Consorcio asume las actividades de gestión y dirección operativa y funcional de los medios de la UBE en la provincia de Valencia. En concreto, la cláusula quinta del citado convenio, enumera las funciones a desarrollar por el personal asignado a la encomienda forestal entre otras:

- Gestionar, organizar, distribuir, y controlar el trabajo diario de las brigadas de emergencia a su cargo.
- Cumplimentar partes, estadillos y demás documentación necesaria para el desarrollo y control del Servicio. Así como cualquier informe que se les demande por los responsables del Servicio.
- Planificar, organizar y supervisar las actividades diarias de entrenamiento, prácticas de manejo y mantenimiento de los equipos, herramientas mecánicas y manuales y equipos de comunicaciones, que realicen las unidades a su cargo...

Este convenio está vigente durante el ejercicio 2015.

En compensación a los servicios y gastos de gestión, el Consorcio percibe 850.000.-€, según lo establecido en la cláusula cuarta del Convenio. Dicha cantidad incluye:

- Costes de personal
- Medios auxiliares de equipamiento, mantenimiento de vehículos y combustible.

3.- Bases de presentación de las cuentas.

a) Principios contables.

En la elaboración de las cuentas anuales han sido aplicados los principios contables, de carácter económico patrimonial y presupuestario, contenidos en el marco conceptual de la contabilidad pública del Plan General de Contabilidad Pública adaptado a la Administración Local, incluido como anexo a la Instrucción del Modelo Normal de Contabilidad Local, aprobada por ORDEN HAP/1781/2013, de 20 de septiembre, con el fin de que las citadas cuentas expresen la imagen fiel de patrimonio, de la situación financiera, del resultado económico patrimonial, y de la ejecución del presupuesto.

b) Comparación de la información.

La información correspondiente al ejercicio 2015 se muestra comparada con la del ejercicio anterior 2014, en los supuestos requeridos por la Instrucción del modelo Normal de Contabilidad Local.

c) Procedimiento para el reconocimiento del derecho de las aportaciones ordinarias de las entidades consorciadas.

El artículo 42 de los estatutos enumera los recursos de los que dispondrá el Consorcio para el cumplimiento de sus fines, constituyendo las aportaciones al presupuesto de las entidades consorciadas la principal fuente de financiación.

El procedimiento de cálculo de estas aportaciones viene regulado en el artículo 43 de los mismos.

Por su parte, el artículo 45 determina que las aportaciones ordinarias que deban efectuar los entes consorciados serán objeto de ingreso en las arcas del Consorcio en cualquier forma que garantice que las mismas estarán disponibles, al menos en parte alícuota, dentro de los quince primeros días de cada bimestre.

Se considerara el día primero de cada bimestre como fecha de devengo para cada bimensualidad.

Las bases de ejecución del presupuesto, aprobadas en unión al mismo y con sujeción a idénticos trámites (aprobación por la Asamblea General y exposición al público) han desarrollado el proceso a seguir de la siguiente forma:

BASE 57.-Ingresos de las entidades consorciadas.

1.- De conformidad con lo establecido en los Estatutos del Consorcio cada Entidad consorciada se obliga a consignar en su presupuesto la cantidad suficiente para atender a sus obligaciones económicas respecto del Consorcio, una sexta parte de la cual se ingresará por anticipado cada dos meses en la Tesorería del mismo.

2.- Aprobado inicialmente el presupuesto se notificará a todas y cada una de las Entidades consorciadas la cantidad que les corresponde abonar con indicación de las variables que han sido tenidas en cuenta en su determinación.

3.- Durante el período de exposición pública, se podrán formular las observaciones que consideren oportunas basadas en posibles errores en las variables utilizadas. Transcurrido dicho período sin que se hubiesen formulado observaciones la distribución se considerará firme y se contabilizarán bimestralmente los derechos reconocidos que procedan en cada caso.

4.- En el supuesto de formularse reparos por parte de cualquier Entidad consorciada, por la Presidencia se ordenará la comprobación y corrección, en su caso, de los errores materiales, dando cuenta a la Asamblea general en la primera sesión que celebre.

5.- La Presidencia cuidará de que las aportaciones de las Entidades consorciadas se hagan efectivas en los plazos previstos adoptando para ello cuantas medidas se consideren oportunas.

4.- Normas de reconocimiento y valoración.

Esta información se incluye en las notas de la memoria que corresponden a los elementos patrimoniales afectados.

5. Inmovilizado material.

Los bienes comprendidos en las inmovilizaciones materiales se encuentran valorados a su precio de adquisición, el cual incluye además del adeudado por el vendedor, todos aquellos gastos adicionales ocasionados hasta que el producto se ha encontrado en condiciones de funcionamiento.

El modelo de valoración aplicado es el de coste.

Respecto a las amortizaciones, el Consorcio ha utilizado tradicionalmente el método lineal puro para la amortización del inmovilizado material. Sin embargo durante el periodo 2012 a 2015 no se han realizado las correspondientes amortizaciones, debido a la inexistencia de unos criterios bien definidos.

En el ejercicio 2015 y de acuerdo con lo establecido en la regla 8 de la Orden HAP/1781/2013, de 20 de septiembre, por la que se aprueba la Instrucción del modelo normal de contabilidad local, se ha trabajado con la Excelentísima Diputación Provincial de Valencia para determinar los criterios de amortización de los elementos de inmovilizado.

El proyecto desarrollado ha tenido por objeto sistematizar la gestión integral del Patrimonio del Consorcio Provincial de Bomberos de Valencia, consolidando en el modelo de gestión patrimonial de la Diputación Provincial de Valencia según el marco legal actual.

La ejecución del mismo se ha centrado en tres ejes:

1) El diseño de un Modelo de Gestión Patrimonial y de Control de Inventario de Bienes y Derechos, de forma que se asegure la imagen fiel de la realidad patrimonial, adaptándolo al sistema general ya implementado en la Diputación de Valencia.

2) La elaboración de un manual de normas y procedimientos que sistematice la gestión de patrimonio propio que normalice los procesos necesarios para la tramitación de las operaciones patrimoniales.

3) La definición e identificación de cómo se van a gestionar los bienes, y el proceso de comunicación de las distintas unidades que participan.

Finalizado el proyecto, por Decreto de Presidencia del Consorcio número 1130 de 1 de diciembre de 2015, se han aprobado las normas de Gestión Patrimonial de Consorcio, incluidas en los manuales de Diputación.

En 2016, tras la apertura contable del ejercicio, se realizarán los asientos pertinentes para que la contabilidad del Consorcio refleje la imagen fiel de la realidad patrimonial. La utilización del programa GPA integrado con Sicalwin permitirá enlazar inventario y contabilidad.

6.- Patrimonio Público del suelo.

Por su naturaleza el Consorcio no dispone de este tipo de bienes.

7.- Inversiones inmobiliarias.

El Consorcio no ha realizado inversiones inmobiliarias.

8.- Inmovilizado intangible.

En el ejercicio 2015 no presenta movimientos.

El modelo de valoración aplicado es el de coste.

Tal y como se ha comentado anteriormente, no se han realizado las correspondientes amortizaciones. Durante el ejercicio 2016 se realizarán los ajustes pertinentes.

9.- Arrendamientos financieros y otras operaciones de naturaleza similar.

De acuerdo con los criterios marcados por la Orden EHA/3565/2008, de 3 de diciembre, por la que se aprueba la estructura de los presupuestos de las Entidades Locales, a las operaciones de arrendamiento de vehículos que se contrataron en su día se les presume naturaleza financiera, de tal forma que los pagos correspondientes se imputan a nivel presupuestario a los capítulos VI y III por los importes de capital e intereses respectivamente, así como al II en la parte que corresponde al mantenimiento.

En contabilidad, y según lo establecido en la Orden HAP/1781/2013, de 20 de septiembre, un arrendamiento puede calificarse como financiero, cuando de las condiciones económicas de un acuerdo de arrendamiento se deduzca que se transfieren sustancialmente todos los riesgos y ventajas inherentes a la propiedad del activo objeto del contrato.

En este caso no existen dudas razonables de que se va a ejercitar la opción de compra.

En el nuevo plan contable el arrendamiento financiero se califica como inmovilizado material frente al plan anterior que lo considera inmovilizado inmaterial. Por ello en el asiento de apertura de contabilidad se ha reclasificado la cuenta del plan anterior 2170 "derechos sobre bienes en arrendamiento financiero". Inicialmente la operación de arrendamiento financiero se registró por el valor del capital durante el plazo de vigencia de los contratos por un importe de 4.719.956,20.-€.

Este saldo figura ahora en la cuenta del nuevo plan 2180 "Inmovilizaciones materiales. Elementos de transporte".

El registro contable de la amortización que hasta ahora se hacía a través de la cuenta 2810, se ha registrado en 2015 en la cuenta 2818 "Amortización acumulada de elementos de transporte"

Durante el ejercicio 2015 estaba previsto amortizar capital por importe de 758.611,34.-€. Finalmente por retraso en la tramitación se han amortizado 667.113,89.-€, importe que se corresponde con el total de las obligaciones reconocidas durante el ejercicio.

Además las cuentas 173 y 523 Proveedores de inmovilizado a l/p y c/p se han reclasificado en el asiento de apertura de 2015 a:

- 174 Acreedores por arrendamiento financiero a largo plazo.
 - 524 Acreedores por arrendamiento financiero a corto plazo.
- minoradas en el saldo de la cuenta (272) gastos financieros diferidos.

Las cuentas 174 y 524 reflejan el valor de la deuda.

PENDIENTE A 1 DE ENERO	ARRENDAMIENTO FINANCIERO		PENDIENTE A 31 DE DICIEMBRE		TOTAL
	CREACIONES	AMORTIZACIONES	LARGO PLAZO	CORTO PLAZO	
			0	667.113,89	

Según lo previsto en las normas de reconocimiento y valoración, en el caso del inmovilizado material, la valoración posterior debe hacerse, salvo en casos excepcionales, aplicando el modelo de coste, es decir, la valoración inicial incrementada en su caso, por los desembolsos posteriores, y descontando la amortización acumulada practicada y la corrección valorativa acumulada por deterioro que hayan sufrido a lo largo de la vida útil.

La valoración posterior se ha hecho según este modelo, pero debe tenerse en cuenta que no han habido desembolsos posteriores ni correcciones valorativas por deterioro.

INMOVILIZADO MATERIAL

MODELO DEL COSTE

PARTIDA	BALANCE	SALDO INICIAL	ENTRADAS	AUMENTOS POR TRASPASOS DE OTRAS PARTIDAS	SALIDAS	DISMINUCIONES POR TRASPASOS A OTRAS PARTIDAS	CORRECCIONES VALORATIVAS NETAS POR DETERIORO DEL EJERCICIO	AMORTIZACION DEL EJERCICIO	EJERCICIO: 2015	
									SALDO FINAL	
2110		2.577.059,53	0,00	0,00	0,00	0,00	0,00	0,00	2.577.059,53	
2140		6.151.597,43	136.421,04	0,00	0,00	0,00	0,00	0,00	6.288.018,47	
2150		1.180.844,87	45.101,79	0,00	0,00	0,00	0,00	0,00	1.225.746,66	
2160		1.318.470,30	30.836,01	0,00	0,00	0,00	0,00	0,00	1.349.306,31	
2170		843.801,57	0,00	327,79	0,00	0,00	0,00	0,00	844.129,36	
2180		10.695.135,66	1.923.069,13	0,00	0,00	0,00	0,00	667.113,89	11.951.080,90	
2370		0,00	327,79	0,00	0,00	327,79	0,00	0,00	0,00	
TOTAL		22.766.709,36	2.135.745,76	327,79	0,00	327,79	0,00	667.113,89	24.235.341,23	

INMOVILIZADO INTANGIBLE

MODELO DEL COSTE	PARTIDA BALANCE	SALDO INICIAL	ENTRADAS	AUMENTOS POR TRASPASOS DE OTRAS PARTIDAS	SALIDAS	DISMINUCIONES POR TRASPASOS A OTRAS PARTIDAS	CORRECCIONES VALORATIVAS NETAS POR DETERIORO DEL EJERCICIO	AMORTIZACION DEL EJERCICIO	SALDO FINAL	EJERCICIO:	2015
2060		144.375,51	0,00	0,00	0,00	0,00	0,00	0,00	144.375,51		
TOTAL		144.375,51							144.375,51		

Arrendamientos Financieros y otras operaciones de naturaleza similar EJERCICIO 2015

CLASE ACTIVO	IMPORTE RECONOCIMIENTO INICIAL	VALORACIÓN	OPCIÓN DE COMPRA (SI/NO)	ACUERDOS SIGNIFICATIVOS ARRENDAMIENTO FINANCIERO	NATURALEZA DE LOS ACTIVOS QUE SURGEN DE ESTOS CONTRATOS
Elementos de transporte	4.719.956,20	Modelo de coste	Si	Ninguno	Inmovilizado material

10.- Activos financieros.

No se registran movimientos en estas cuentas.

10.1.- Información relacionada con el Balance.

A) Estado de conciliación

B) Correcciones de valoración

10.2.- Información relacionada con la cuenta del resultado económico-patrimonial .

10.3.- Información sobre los riesgos de tipo de cambio y tipo de interés.

11.- Pasivos financieros.

11.1.- Situación y movimientos de las deudas.

El Consorcio ha mantenido activas operaciones de tesorería, instrumentadas mediante una póliza de crédito para cubrir los posibles desfases de caja.

Respecto al endeudamiento a largo plazo, durante el ejercicio 2015 no ha sido suscrita ninguna operación de crédito a largo plazo y no hay deuda pendiente de ejercicios anteriores.

Hay que tener en cuenta las operaciones de arrendamiento financiero mencionadas en el apartado correspondiente de esta memoria.

A) Deudas al coste amortizado

B) Deudas a valor razonable

C) Resumen por categoría

11.2.- Líneas de crédito.

El Consorcio ha mantenido activas durante el ejercicio 2015 dos operaciones de tesorería, instrumentadas mediante una póliza de crédito para cubrir los posibles desfases de caja con el siguiente detalle:

LA CAIXA

Importe: 2.300.000€

Modalidad: Póliza de crédito

Intereses: Euribor trimestral más 2,65

Comisión por modificación de condiciones: 0,25%

Comisión de no disponibilidad: 0,20 trimestral

Amortización: Al vencimiento (31/10/2015)

BANCO DE SABADELL, S.A

Importe: 2.300.000€

Modalidad: Póliza de crédito

Intereses: Euribor trimestral más 1,24

Comisión de apertura: 0,15%

Comisión de no disponibilidad: 0,05 Trimestral

Amortización: Al vencimiento (15/12/2015)

Debido al vencimiento de dichas operaciones y estimadas las necesidades de financiación a corto plazo de la entidad para cubrir su déficit transitorio de liquidez, se inicia procedimiento para la contratación de dos nuevas operaciones de tesorería. Analizadas las ofertas presentadas por las entidades financieras participantes en la licitación, por Decreto de Presidencia Delegada del Consorcio número 970 de 30 de octubre de 2015 se conciertan dos nuevas operaciones:

CAIXA ONTINYENT

Importe: 2.000.000€

Modalidad: Póliza de crédito

Intereses: Euribor trimestral más 0,40%

Comisión de disponibilidad: 0,10% anual

Amortización: Al vencimiento (30/10/2016)

LA CAIXA

Importe: 2.000.000€

Modalidad: Póliza de crédito

Intereses: Euribor trimestral más 0,44%

Comisión de disponibilidad: 0%

Amortización: Al vencimiento (30/10/2016)

Los cuadros que se adjuntan en este apartado de la memoria hacen referencia exclusivamente a estas dos pólizas que estaban vigentes a 31 de diciembre de 2015.

En el cuadro, la columna sobre comisión sobre el saldo no dispuesto aparece con importe cero por dos motivos:

- 1) La póliza de La Caixa no tiene comisión de no disponibilidad.
- 2) Los intereses de la póliza de Caixa Ontinyent vencen en enero. No se han periodificado debido a su escaso importe.

11.3.- Información sobre los riesgos de tipo de cambio y de tipo de interés.**A) Riesgo de tipo de cambio****B) Riesgo de tipo de interés**

11.4 Avales y otras garantías concedidas.

Durante el ejercicio 2015 no se han realizado operaciones de concesión de avales.

- A) Avales concedidos**
- B) Avales ejecutados**
- C) Avales reintegrados**

ACTIVOS FINANCIEROS
INFORMACIÓN RELACIONADA CON EL BALANCE

ESTADO RESUMEN DE LA CONCILIACIÓN

CATEGORIAS	ACTIVOS FINANCIEROS A LARGO PLAZO			ACTIVOS FINANCIEROS A CORTO PLAZO			TOTAL
	INVERSIONES EN PATRIMONIO	VALORES REPRESENTATIVOS DE DEUDA	OTRAS INVERSIONES	INVERSIONES EN PATRIMONIO	VALORES REPRESENTATIVOS DE DEUDA	OTRAS INVERSIONES	
	2015	2014	2015	2014	2015	2014	2015
CREDITOS Y PARTIDAS A COBRAR							
INVERSIONES MANTENIDAS HASTA EL VENCIMIENTO							
ACTIVOS FINANCIEROS A VALOR RAZONABLE CON CAMBIO EN RESULTADOS							
INVERSIONES EN ENTIDADES DE GRUPO MULTIGRUPO Y ASOCIADAS							
ACTIVOS FINANCIEROS DISPONIBLES PARA LA VENTA							
TOTAL							

ACTIVOS FINANCIEROS
INFORMACIÓN RELACIONADA CON EL BALANCE
B) CORRECCIONES POR DETERIORO DEL VALOR

CLASES DE ACTIVOS FINANCIEROS	SALDO INICIAL	DISMINUCIONES DE VALOR POR DETERIORO CREDITICIO DEL EJERCICIO	REVERSIÓN DEL DETERIORO CREDITICIO EN EL EJERCICIO	SALDO FINAL
-------------------------------	---------------	---	--	-------------

Activos financieros a Largo Plazo				
Inversiones en patrimonio				
Valores representativos de deuda				
Otras inversiones				
Activos financieros a Corto Plazo				
Inversiones en patrimonio				
Valores representativos de deuda				
Otras inversiones				

PASIVOS FINANCIEROS

Líneas de Crédito	IDENTIFICACIÓN	LÍMITE CONCEDIDO	DISPUESTO	DISPONIBLE	COMISIÓN SI/NO DISPUESTO	EJERCICIO:	2015
	CAIXA ONTINYENT	2.000.000,00	1.643.262,90	356.737,10			0,00
	LA CAIXA	2.000.000,00	670.794,23	1.329.205,77			0,00
	TOTAL	4.000.000,00	2.314.057,13	1.685.942,87			0,00

PASIVOS FINANCIEROS

Fecha Obtención: 23/05/2016

Pág. 1

Avales y otras garantías concedidas

Avales concedidos		EJERCICIO		2015						
IDENTIFICACION AVAL	ENTIDAD AVALADA	FECHA CONCESION AVAL	FECHA VENCIMIENTO AVAL	FINALIDAD AVAL	AVALES PENDIENTES A 1 DE ENERO	AVALES CONCEDIDOS EN EL EJERCICIO	AVALES CANCELADOS EN EL EJERCICIO	AVALES PENDIENTES A 31 DE DICIEMBRE	PROVISICIONES EJERCICIO	ACUMULADA
	NIF	DENOMINACION					POR EJECUCION	TOTAL		
TOTAL										

PASIVOS FINANCIEROS

Fecha Obtención: 23/05/2016
Pág. 1

Avales y otras garantías concedidas

Avales ejecutados

IDENTIFICACION AVAL	ENTIDAD AVALADA	NIF	DENOMINACION	FECHA CONCESION AVAL	FECHA VENCIMIENTO AVAL	FINALIDAD AVAL	AVALES CANCELADOS EN EL EJERCICIO POR I	2015	
								APLICACION PRESUPUESTARIA CODIGO DESCRIPCION	CONCEPTO NO PRESUPUESTARIO CODIGO DESCRIPCION
								TOTAL	

12.- Coberturas contables.

No se han realizado operaciones de cobertura.

13.- Activos construidos o adquiridos para otras entidades y otras existencias.

No se han construido ni adquirido activos para otras entidades. No se registran movimientos en estas cuentas.

14.- Moneda extranjera.

No hay elementos de activo/pasivo denominados en moneda extranjera.

15.- Transferencias, subvenciones y otros ingresos y gastos.

Transferencias y subvenciones recibidas:

El Consorcio no ha percibido ninguna subvención.

Respecto a las transferencias recibidas:

a) Constituyen la principal fuente de financiación de las operaciones corrientes del Consorcio las aportaciones de las Entidades consorciadas. El importe de las aportaciones se calcula de acuerdo con lo establecido en los Estatutos del Consorcio.

La distribución de las aportaciones de las entidades consorciadas para el ejercicio 2015 queda como se detalla seguidamente:

Diputación Provincial.- 20.225.000,00€.

Generalidad Valenciana.- 9.911.000,00.-€

Ayuntamientos con población superior a veinte mil habitantes.- 4.415.594,00.

Ayuntamientos con población inferior a veinte mil habitantes.- 3.671.896,00.-€

Señalar que, tal y como ha ocurrido en los últimos ejercicios, la aportación de los municipios con población inferior a veinte mil habitantes ha sido asumida por la Excelentísima Diputación Provincial de Valencia.

b) Considerando la continuidad del convenio suscrito con la Generalidad Valenciana, se ha previsto un ingreso adicional de carácter finalista por dicha entidad para financiar los gastos relativos a la encomienda de gestión de los medios forestales en la provincia de Valencia para el año 2016 por un importe total de 850.000,00€.

c) En relación a transferencias de capital recibidas, en el presente ejercicio la Diputación de Valencia ha ingresado al Consorcio 1.012.500,00 para contribuir a la financiación de la renovación parcial de la flota de vehículos operativos.

En cuanto a las transferencias y subvenciones concedidas:

En el capítulo IV de gastos figuran transferencias y subvenciones nominativas de escasa cuantía cuyo importe no es significativo en relación con el total del presupuesto del ejercicio.

Entre ellas la destinada a la realización de actividades deportivas y culturales internas. El importe de las obligaciones reconocidas durante el ejercicio asciende a 6.000 euros.

Además se ha incluido en la información facilitada la aportación que el Consorcio realiza anualmente al CONBÉ (Asociación de Consorcios y Servicios de Bomberos de España). La cantidad anual de la aportación como entidad adherida a esta Asociación es de 1.000 euros.

En el capítulo IV del presupuesto de gastos se han reconocido obligaciones por importe de 13.000,00 euros en concepto de premios, becas y pensiones de estudios, derivados del convenio de colaboración suscrito con la Universidad Politécnica de Valencia en materia de educación- empleo, a través de programas de cooperación educativa.

16.- Provisiones y contingencias.

No se registran movimientos en estas cuentas.

17.- Información sobre medio ambiente.

En el presupuesto del Consorcio no existen grupos de programas de la política de gasto 17 "Medio Ambiente"

ACTIVOS CONSTRUIDOS O ADQUIRIDOS PARA OTRAS ENTIDADES Y OTRAS EXISTENCIAS

PARTIDA BALANCE	IMPORTE DE LAS CORRECCIONES VALORATIVAS	IMPORTE REVERSIÓN	IMPORTE COSTES CAPITALIZADOS	LIMITACIÓN DISPONIBILIDAD OBRAS Y OTRAS EXISTENCIAS		
				GARANTÍAS	PIGNORACIONES	FIANZAS OTROS

TRANSFERENCIAS Y SUBVENCIONES RECIBIDAS

CARACTERÍSTICAS	IMPORTE RECIBIDO		IMPORTE REINTEGRABLE	IMPORTE NO REINTEGRABLE	CANTIDAD IMPUTADA A RESULTADOS	
	EJERCICIO 2015	EJERCICIOS ANTERIORES			EJERCICIO 2015	EJERCICIOS ANTERIORES
APORTACION DIPUTACION	20.224.999,98	0,00	0,00	20.224.999,98		0,00
APORTACION GENERALITAT	0,00	12.836.670,28	0,00	12.836.670,28	0,00	12.836.670,28
APORTACION MAYORES 20.000 HABITANTES	3.022.822,94	546.657,94	0,00	3.569.480,88	3.022.822,94	546.657,94
APORTACION MENORES 20.000 HABITANTES	3.671.896,00	0,00	0,00	3.671.896,00	3.671.896,00	0,00
UNESPA	5.744.814,85	0,00	0,00	5.744.814,85	5.744.814,85	0,00
TRANSFERENCIA CAPITAL DIPUTACION	1.012.500,00	0,00	0,00	1.012.500,00	1.012.500,00	0,00
TOTAL	33.677.033,77	13.383.328,22	0,00	47.060.361,99	33.677.033,77	13.383.328,22

TRANSFERENCIAS Y SUBVENCIONES CONCEDIDAS

CARACTERÍSTICAS	NIF DEL PERCEPTOR	DENOMINACION DEL PERCEPTOR	IMPORTE	FINALIDAD	REINTEGROS
APORTACION AL CONBE	G97915094	ASOCIACION CONSORCIOS DE BOMBEROS DE ESPAÑA	1.000,00	Adhesión a la Asociación de Consorcios de Bomberos	0,00
BECAS INFORMATICA	29208357J	ALBERTO EFREN SOLER MATEU	4.550,00	Ayudas al estudio	0,00
BECAS INFORMATICA	253866451G	ALBIANA MARTINEZ, ANTONIO	1.950,00	Ayudas al estudio	0,00
BECAS INFORMATICA	22556403G	GIGANTE PAMPLONA, JOSE ANTONIO	5.500,00	Ayudas al estudio	0,00
SUBVENCION ACTIVIDADES DEPORTIVAS	G96767629	ASOCIACION BOMBERS CONSORCI VALENCIA	6.000,00	Desarrollo actividades deportivas	0,00
		TOTAL	20.000,00		

Provisiones y contingencias

EJERCICIO 2015

EPIGRAFE BALANCE	SALDO INICIAL PROVISIONES	AUMENTOS PROVISIONES	DISMINUCIONES PROVISIONES	SALDO FINAL PROVISIONES
Provisiones a Largo Plazo	0,00	0,00	0,00	0,00
Provisiones a Corto Plazo	0,00	0,00	0,00	0,00

Información sobre el medio ambiente

Obligaciones reconocidas en el ejercicio con cargo a la Política de Gasto 17 'Medio Ambiente' EJERCICIO 2015

GRUPO DE PROGRAMAS (MEDIO AMBIENTE)	
CODIGO	DESCRIPCION
	IMPORTE
TOTAL	

Beneficios fiscales por razones medioambientales en tributos propios

CÓDIGO ECONÓMICO	TRIBUTO	IMPORTE
	TOTAL	

18.- Activos en estado de venta.

No se registran movimientos en estas cuentas.

19.- Presentación por actividades de la cuenta del resultado económico patrimonial.

20.- Operaciones por administración de recursos por cuenta de otros entes públicos.

El Consorcio no gestiona recurso alguno de otros entes públicos.

21.- Operaciones no presupuestarias de tesorería.

21.1.- Estado de deudores no presupuestarios.

El montante de los deudores por operaciones no presupuestarias asciende a la cantidad de 105.411,95.-€. El detalle por cuenta se recoge en el cuadro siguiente.

21.2.- Estado de acreedores no presupuestarios .

El montante de los acreedores por operaciones no presupuestarias a 31 de diciembre, asciende a la cantidad de 4.665.452,39.-€. De este importe un 49,6% (2.314.057,13.-€) corresponde a las operaciones de tesorería a las cuales se les da un tratamiento no presupuestario.

El detalle por cuenta se recoge en el cuadro adjunto.**21.3.- Estado de partidas pendientes de aplicación .**

A) Partidas pendientes de aplicación. Cobros.

El saldo de ingresos pendientes de aplicación asciende a la cantidad de 69.652,50.-€.

B) Partidas pendientes de aplicación. Pagos.

A 31 de diciembre de 2015 el saldo de pagos pendientes de aplicación es de 25.980,07.-€.

19. PRESENTACION POR ACTIVIDADES DE LA CUENTA DEL RESULTADO ECONOMICO PATRIMONIAL

GASTOS	EJERCICIO 2015		EJERCICIO 2014		EJERCICIO 2015	EJERCICIO 2014
	IPRESUPUESTARIOS	NO PRESUPUESTARIOS	TOTAL	PRESUPUESTARIOS		
000 AMORTIZACION INMOVILIZADO	0,00	667.113,89	667.113,89	0,00	0,00	Ingresos de gestión ordinaria 46.371.905,57
002 PERDIDAS POR DETERIORO	0,00	35.198.698,87	35.198.698,87	0,00	0,00	Ingresos financieros 339,30
136 SERVICIO DE PREVENCIÓN Y EXTINCIÓN DE INCENDIOS	42.240.040,53	0,00	42.240.040,53	0,00	0,00	OTROS INGRESOS 35.277,11
TOTAL	42.240.040,53	35.865.812,76	78.105.853,29	0,00	0,00	TOTAL 46.407.521,96

Consorcio Provincial de Bomberos

Fecha Obtención 27/05/2016
 Pág. 1

OPERACIONES POR ADMINISTRACIÓN DE RECURSOS POR CUENTA DE OTROS ENTES PÚBLICOS

OBLIGACIONES DERIVADAS DE LA GESTION

		EJERCICIO 2015						
ENTE TITULAR	CONCEPTO	PENDIENTE DE PAGO A 1 DE ENERO	MODIFICACIONES SALDO INICIAL	RECAUDACION LIQUIDA	REINTEGROS	TOTAL PAGAR	PAGOS REALIZADOS	PENDIENTES DE PAGO A 31 DE DICIEMBRE
NIF	DENOMINACION	CODIGO	DESCRIPCION					
			TOTAL					
			TOTAL					

Consortio Provincial de Bomberos

Fecha Obtención 27/05/2016

Pág. 4

OPERACIONES POR ADMINISTRACIÓN DE RECURSOS POR CUENTA DE OTROS ENTES PÚBLICOS

ENTES PÚBLICOS. CUENTAS CORRIENTES EN EFECTIVO

ENTE	N.I.F.	DENOMINACIÓN	SALDO INICIAL DEUDOR	PAGOS	CARGO	ABONO	TOTAL CARGO	SALDO INICIAL ACREEDOR	COBROS	TOTAL ABONO	DEUDOR	ACREEDOR	EJERCICIO	2015	SALDO A 31 DE DICIEMBRE
TOTAL															

ESTADO DE DEUDORES NO PRESUPUESTARIOS

DEUDORES		EJERCICIO: 2015						
CUENTA	CODIGO	CONCEPTO	SALDO 1 DE ENERO	MODIFICACIONES SALDO INICIAL	CARGOS REALIZADOS EN EJERCICIO	TOTAL DEUDORES	ABCNOS REALIZADOS EN EJERCICIO	DEUDORES PENDIENTES DE COBRAR A 31 DE DICIEMBRE
4400	10042	DEUDORES POR I.V.A.	14.189,79			14.189,79		14.189,79
TOTAL CUENTA			14.189,79			14.189,79		14.189,79
4490	10010	RETENCIONES PENDIENTES DE REGULARIZAR	874,62			874,62		874,62
4490	10020	PAGOS DUPLICADOS O EXCESIVOS	252,39			252,39		252,39
4490	10050	ANTICIPOS Y PRESTAMOS CONCEDIDOS						
4490	10055	ANTICIPOS Y PRESTAMOS AL PERSONAL	73.552,56		59.100,00	132.652,56	59.054,51	63.567,95
4490	10056	OTROS ANTICIPOS						
TOTAL CUENTA			74.679,57		59.100,00	133.779,57	69.064,61	54.714,96
4703	10003	H.P. DEUDORA - OTROS CONCEPTOS						
TOTAL CUENTA			25.661,47			25.661,47		25.661,47
5660	10001	DEPOSITOS CONSTITUIDOS	845,73			845,73		845,73
5660	10002	FIANZAS CONSTITUIDAS						
TOTAL CUENTA			26.507,20			26.507,20		26.507,20
TOTAL			115.376,56		59.100,00	174.476,56	69.064,61	105.411,95

ESTADO DE ACREEDORES NO PRESUPUESTARIOS

ACREEDORES		EJERCICIO: 2015						
CUENTA	CÓDIGO	CONCEPTO DESCRIPCIÓN	SALDO INICIAL ENERO	MODIFICACIONES REALIZADAS EN EJERCICIO	ABONOS REALIZADOS EN EJERCICIO	TOTAL ACREEDORES	CARGOS REALIZADOS EN EJERCICIO	ACREEDORES PDTES. DE PAGO A 31 DE DICIEMBRE
4100	20049	ACREEDORES POR I.V.A.	133,88			133,88		133,88
TOTAL CUENTA			133,88			133,88		133,88
4190	20020	ACREEDORES POR DEVOLUCIÓN DE INGRESOS	8.031,40			8.031,40	1.805,66	6.225,74
4190	20025	DERECHOS DE EXAMEN	771,00			771,00	644,00	127,00
TOTAL CUENTA			8.802,40			8.802,40	2.449,66	6.352,74
4750	20001	I.R.P.F. RETENCION TRABAJO PERSONAL	945.872,39		6.069.029,57	7.014.901,96	6.006.753,70	1.008.148,26
4750	20002	H.P. ACREEDORA IRPF - ARRENDAMIENTOS	357,00		2.027,25	2.384,25	2.218,50	165,75
TOTAL CUENTA			946.229,39		6.071.056,82	7.017.286,21	6.008.972,20	1.008.314,01
4760	20030	SEGURIDAD SOCIAL ACREEDORA	1.261.929,63		10.331.700,71	11.593.630,34	10.293.380,95	1.300.249,39
TOTAL CUENTA			1.261.929,63		10.331.700,71	11.593.630,34	10.293.380,95	1.300.249,39
5210	20076	OPERACIÓN DE TESORERIA- CAIXABANK NUEVA POLIZA CRÉDITO.	2.130.089,00		5.008.256,44	7.176.345,45	6.507.551,22	570.794,23
5210	20079	POLIZA CRÉDITO CAIXA CONTINENT			3.066,93	3.066,93	1.426.668,42	1.643.262,90
TOTAL CUENTA			4.321.143,75		8.153.403,24	12.474.546,99	10.160.469,63	2.314.057,13
5610	20060	RETENCIONES JUDICIALES DE NOMINAS	12.302,08		55.376,03	67.678,11	57.276,40	10.401,71
5610	20070	RETENCIONES CENTRALES SINDICALES	4.662,40		54.032,50	58.694,90	54.311,50	4.383,40
5610	20144	FIANZAS METÁLICO 2010	605,00		605,00	1.210,00	605,00	605,00
5610	20145	FIANZAS METÁLICO 2013	6.775,34			6.775,34	1.400,00	5.375,34

ESTADO DE ACREEDORES NO PRESUPUESTARIOS

ACREEDORES		EJERCICIO: 2015						
CUENTA	CÓDIGO	CONCEPTO DESCRIPCIÓN	SALDO 1 DE ENERO	MODIFICACIONES SALDO INICIAL	ABONOS REALIZADOS EN EJERCICIO	TOTAL ACREEDORES	CARGOS REALIZADOS EN EJERCICIO	ACREEDORES PTES DE PAGO A 31 DE DICIEMBRE
5610	20146	FIANZAS METÁLICO 2014	7.849,19			7.849,19	3.746,25	4.100,94
5610	20147	FIANZAS METÁLICO 2015			11.478,85	11.478,85		11.478,85
TOTAL CUENTA			34.794,01		140.891,14	175.685,15	39.336,91	96.345,24
TOTAL			6.573.033,06		24.697.051,91	31.270.084,97	26.604.632,58	4.365.452,39

OPERACIONES NO PRESUPUESTARIAS DE TESORERÍA

EJERCICIO: 2015

COBROS PENDIENTES DE APLICACIÓN									
CUENTA	CODIGO	CONCEPTO	DESCRIPCION	COBROS PDTES. DE APLICACIÓN A 1 DE ENERO	MODIFICACIONES SALDO INICIAL	COBROS REALIZADOS EN EJERCICIO	TOTAL COBROS EN EJERCICIO	COBROS APLICADOS EN EJERCICIO	COBROS PDTES. DE APLICACIÓN A 31 DE DICIEMBRE
5540	30001	INGRESOS EN CAJA PENDIENTE DE APLICACION							
5540	30002	INGRESOS EN CUENTAS OPERATIVAS PENDIENTE DE APLICACION		52.256.93		27.936.674,16	27.968.931,09	27.967.432,96	21.498,13
5540	30007	INGRESOS DE RECURSOS GESTIONADOS POR OTROS ENTES PENDIENTES APLICACION		44.563,15		3.591,21	48.154,37		48.154,37
5540	30099	OTROS INGRESOS IMPREVISTOS				10.359,30	10.359,30	10.359,30	
TOTAL CUENTA				96.820,09		27.950.624,57	28.047.444,76	27.977.792,26	69.652,50
		TOTAL		96.820,09		27.950.624,57	28.047.444,75	27.977.792,26	69.652,50

OPERACIONES NO PRESUPUESTARIAS DE TESORERÍA

CUENTA	CODIGO	CONCEPTO DESCRIPCION	PAGOS PDTES. APLICACION A 1 DE ENERO	MODIFICACIONES SALDO INICIAL	PAGOS REALIZADOS EN EJERCICIO	TOTAL PAGOS PDTES. APLICACION	PAGOS APLICADOS EN EJERCICIO	PAGOS PDTES. DE APLICACION A 31 DE DICIEMBRE
5550	40001	PAGOS PENDIENTES DE APLICACION	25.980,07		284.425,80	310.405,87	284.425,80	25.980,07
5550	40002	PAGOS EN CUENTAS OPERATIVAS PENDIENTES DE APLICACION						
5550	40003	PAGOS PDTES. APLICAR - 2013						
5550	40004	PAGOS PENDIENTES DE APLICAR AL PRESUPUESTO OPAS MAYO						
5550	40005	PAGOS PENDIENTES APLICACION SEGUROS HASTA 31/05						
5550	40006	OPAS JUNIO 2013-POSTERIORES						
5550	40100	DIF. DE ARQUEO 2014.						
TOTAL CUENTA			25.980,07		284.425,80	310.405,87	284.425,80	25.980,07
5581	42000	PROVISIONES DE FONDOS PARA ANTICIPOS DE CAJA FIJA PTES. DE J			74.693,22	74.693,22	74.693,22	
TOTAL CUENTA					74.693,22	74.693,22	74.693,22	
TOTAL			25.980,07		359.119,02	385.099,09	359.119,02	25.980,07

22.- Contratación administrativa. Procedimientos de adjudicación.

En el cuadro adjunto se incluye información por tipos de contratos, sobre los importes adjudicados según los diferentes procedimientos establecidos en la normativa vigente de contratación.

La base 19 de ejecución del presupuesto del Consorcio contempla la acumulación de fasces ADO para gastos que no excedan de tres mil euros (IVA excluido) y se generen o autoricen por unidades gestoras funcionales contando con suficiente consignación presupuestaria. En estos casos no es preceptiva la tramitación de expediente de contratación.

Se han incluido por tanto los contratos menores a partir de 3.000 euros (IVA excluido) hasta 17.999,00.-€ (IVA excluido).

Tipo de contrato	Procedimiento abierto			Procedimiento restringido			Procedimiento negociado			Diálogo competitivo	Adjudicación directa	Total
	Multicriterio	Único criterio	Total	Multicriterio	Único criterio	Total	Con publicidad	Sin publicidad	Total			
De obras	0,00	0,00	0,00	0,00	0,00	0,00	0,00	0,00	0,00	0,00	0,00	
De suministro	78.170,00	0,00	78.170,00	0,00	0,00	0,00	0,00	196.687,62	196.687,62	0,00	156.965,38	431.823,00
Patrimoniales	0,00	0,00	0,00	0,00	0,00	0,00	0,00	0,00	0,00	0,00	0,00	
De gestión de servicios públicos	0,00	0,00	0,00	0,00	0,00	0,00	0,00	0,00	0,00	0,00	0,00	
De servicios	172.710,45	0,00	172.710,45	0,00	0,00	0,00	0,00	129.685,77	129.685,77	0,00	270.075,32	572.171,54
De concesión de obra pública	0,00	0,00	0,00	0,00	0,00	0,00	0,00	0,00	0,00	0,00	0,00	
De colaboración entre el sector público y el sector privado	0,00	0,00	0,00	0,00	0,00	0,00	0,00	0,00	0,00	0,00	0,00	
De carácter administrativo especial	0,00	0,00	0,00	0,00	0,00	0,00	0,00	0,00	0,00	0,00	0,00	
Otros	811.351,25	0,00	811.351,25	0,00	0,00	0,00	0,00	0,00	0,00	0,00	0,00	811.351,25
Total	1.092.231,70	0,00	1.092.231,70	0,00	0,00	0,00	0,00	326.373,39	326.373,39	0,00	427.040,70	1.845.645,79

23.- Valores recibidos en depósito.

Se adjunta en las páginas siguientes.

24.- Información presupuestaria.

El presupuesto inicialmente aprobado por el Consorcio ascendió a la cantidad de 45.413.490,00.-€.

24.1.-Ejercicio corriente.

A) Presupuesto de gastos:

- Modificaciones de crédito.

Las modificaciones de crédito realizadas en el ejercicio 2015 ascendieron a la cantidad de 2.938.265,64.-€. El detalle por tipo de modificación y aplicación presupuestaria se recoge en el cuadro siguiente.

- Remanentes de crédito.

Se detalla igualmente en las páginas siguientes.

- Acreedores por operaciones pendientes de aplicar al presupuesto.

Los movimientos de la cuenta 413 se reflejan en el cuadro adjunto en las páginas siguientes.

Durante el ejercicio 2015 únicamente se ha tramitado y aprobado un expediente de reconocimiento extrajudicial de créditos por importe de 2.107,94.-€ correspondiente a los siguientes conceptos:

TERCERO	FACTURA/LIQUIDACIÓN	IMPORTE
AYUNTAMIENTO DE CATARROJA	IBI 2013	918,85
AYUNTAMIENTO DE CATARROJA	IBI 2014	1.046,59
OLGAN S.A	FACTURA TD02778	142,50

Estas 3 facturas estaban registradas en la cuenta 413.

El resto de operaciones se han realizado para poder abonar las facturas de un expediente de incorporación de remanentes. El Consorcio incorpora remanentes asignado aplicaciones presupuestarias específicas (terminación en 99). Se han utilizado operaciones 413 para abonar estas facturas puesto que hasta después de la aprobación de la liquidación del ejercicio 2014 estas aplicaciones no tienen saldo. Incorporados los remanentes se ha procedido a su aplicación a presupuesto.

B) Presupuesto de ingresos:

La forma de contabilizar los ingresos ordinarios de las entidades consorciadas ha sido detallada anteriormente.

Los procedentes de la encomienda forestal (Generalidad Valenciana) han sido contabilizados en fase de reconocimiento del derecho en el momento de emitir las certificaciones.

- Proceso de gestión.

Derechos anulados: la información de los derechos anulados se recoge en el cuadro correspondiente.

Derechos cancelados: No se han registrado derechos cancelados.

Recaudación Neta: La recaudación neta correspondiente al presente ejercicio 2015 ascendió a un total de 34.102.503,66.-€ y el detalle por aplicaciones presupuestarias se recoge en el cuadro siguiente.

- **Devoluciones de ingresos.** Se han producido devoluciones de ingresos por importe de 346,00.-€ correspondientes a los derechos de examen que han sido reclamados por aquellos opositores excluidos de los procesos selectivos realizados durante el ejercicio.

- **Compromisos de ingresos.** Se ha incorporado un compromiso de ingreso de ejercicios cerrados por importe de 1.012.500,00. Este compromiso de ingreso corresponde a la Diputación Provincial de Valencia para contribuir a la financiación de la renovación parcial de la flota de vehículos. El ingreso se ha realizado en el ejercicio 2015.

ESTADO DE VALORES RECIBIDOS EN DEPÓSITO

EJERCICIO: 2015

CONCEPTO	DESCRIPCION	SALDO 1 DE ENERO	MODIFICACIONES SALDO INICIAL	DEPOSITOS RECIBIDOS EN EJERCICIO	TOTAL DEPOSITOS RECIBIDOS	DEPOSITOS CANCELADOS	DEPOSITOS PENDIENTES DE DEVOLUCION A 31 DE DICIEMBRE
70016	FIANZAS VALORES 2006	151.272,62			151.272,62	8.858,13	142.414,49
70017	FIANZAS VALORES 2007	8.876,75			8.876,76	8.876,76	
70018	FIANZAS VALORES 2008	810,32			810,32		810,32
70019	FIANZAS VALORES 2009						
70020	FIANZAS VALORES 2010						
70021	FIANZAS VALORES 2011	119.747,21			119.747,21	9.416,48	110.330,73
70022	FIANZAS VALORES 2012	16.514,61			16.614,61	1.000,00	15.614,61
70023	FIANZAS -VALORES 2013	16.426,33			16.426,33	4.415,07	12.011,26
70024	FIANZAS-VALORES 2014	15.738,66			15.738,66		15.738,66
70025	FIANZAS-VALORES 2015			3.338,14	3.338,14		3.338,14
	TOTAL	329.485,51		3.338,14	332.824,65	32.586,44	300.258,21

PRESUPUESTO DE GASTOS. EJERCICIO CORRIENTE

MODIFICACIONES DE CRÉDITO

EJERCICIO 2015

APLIC. PRESUPUESTARIA	DESCRIPCIÓN	CRÉDITOS EXTRAORD.	SUPLEMENTOS DE CRÉDITO	AMPLIACIONES DE CRÉDITO	TRANSFERENCIAS CRÉDITO		INCORPORACIÓN REMANENTES DE CRÉDITO	CRÉDITOS GENERADOS	BAJAS POR ANULACIÓN	AJUSTES POR PRORROGA	TOTAL MODIFICACION
					POSITIVAS	NEGATIVAS					
000.13600.2020009	ARREND. INMUEBLES -PREVEN.						1.854,74				1.854,74
000.13600.2060009	RIESGOS LABORALES-ARRENDAMIENTO EQUIPOS INFORMATICOS						2.874,76				2.874,76
000.13600.2140009	CUOTAS MANTENIMIENTO ARRENDAMIENTO VEHICULOS						49.856,79				49.856,79
000.13600.2160003	CONSERVACION Y REPARACION EQUIPOS INFORMACION				700,00						700,00
000.13600.2160009	CONSERVACION Y REPARACION EQUIPOS INFORMACION						2.821,71				2.821,71
000.13600.2200000	MATERIAL INFORMatico				7.100,00						7.100,00
000.13600.2210469	VESTUARIO										
000.13600.2219999	RECARGAS Y OTROS DESCENTRALIZADOS						137.181,78				137.181,78
000.13600.2220000	SERVICIO DE TELECOMUNICACIONES				62.500,00						62.500,00
000.13600.2220000	COMUNICACIONES INFORMATICAS				10.000,00						10.000,00
000.13600.2220099	COMUNICACIONES INFORMATICAS				22.520,00						22.520,00
000.13600.2240000	SFGUROS (vehiculos y embarcaciones)						353,40				353,40
000.13600.2270089	SERVICIO DE LIMPIEZA Y ASEO						2.635,96				2.635,96
000.13600.2279999	OTROS TRABAJOS DE EMPRESAS Y PROFESIONALES						-69.650,27				-69.650,27
000.13600.3100000	INTERESES Y GASTOS FORMALIZACION										
000.13600.3560000	INTE. OPERAC. ARRENDAMIENTO FINANCIERO										
000.13600.3560099	INTE. OPERAC. ARRENDAMIENTO FINANCIERO						56.762,00				56.762,00
000.13600.6230099	MAQUINARIA, INSTALACIONES Y UTILIAJE						144.452,28				144.452,28
000.13600.6240000	ELEMENTOS DE TRANSPORTE										
000.13600.6240099	ELEMENTOS DE TRANSPORTE										
000.13600.6270189	RED DE COMUNICACIONES										
000.13600.6350000	MOBILIARIO										
000.13600.6350099	MOBILIARIO										
000.13600.6480009	CUOTAS ARRENDAMIENTO FINANCIERO										
000.13601.2250000	PROCESOS DE SELECCION										
000.13601.2330100	INDMN. PROCESOS SELEC. PERSONAL				5.000,00						5.000,00
000.13600.2260009	REUNIONES, CONFERENCIAS Y CURSOS FORMACION INTERNA				9.000,00						9.000,00
							10.136,59				10.136,59

PRESUPUESTO DE GASTOS. EJERCICIO CORRIENTE

MODIFICACIONES DE CRÉDITO

EJERCICIO 2015

APLIC. PRESUPUESTARIA	DESCRIPCIÓN	CRÉDITOS EXTRAORD.	SUPLEMENTOS DE CRÉDITO	AMPLIACIONES DE CRÉDITO	TRANSFERENCIAS CRÉDITO		INCORPORACION REMANENTES DE CRÉDITO	CRÉDITOS GENERADOS	BAJAS POR ANULACION	AJUSTES POR PRORROGA	TOTAL MODIFICACIÓN
					POSITIVAS	NEGATIVAS					
000.13600.22200096	INDEMNIZ. PROFESORADO PERSONAL						11.554,17				11.554,17
000.13600.22200096	CONSORCIO FORMACION INTERNA					16.400,00					-16.400,00
000.13600.22200096	OTROS TRABAJOS DE EMPRESAS Y PROFESIONALES PREV. RIESG. LABO						47.431,55				47.431,55
000.13600.22200096	OTROS TRABAJOS DE EMPRESAS Y PROFESIONALES PREV. RIESG. LABO						7.000,00				7.000,00
000.13600.22200096	ACTIVIDADES CULTURALES Y DEPORTIVAS PATROCINIO						2.975,42				2.975,42
101.13600.21200099	REPARACION Y MANTENIMIENTO EDIFICIOS						843,89				843,89
101.13600.21200099	CONS. Y REPARACION DE MAQ. INST. Y UT.						251,36				251,36
101.13600.22200096	COMUNICACIONES INFORMATICAS						1.133,40				1.133,40
101.13600.22200096	SERVICIO DE LIMPIEZA Y ASEO						468,45				468,45
102.13600.21200099	CONS. Y REPARACION DE MAQ. INST. Y UT.						251,36				251,36
102.13600.22200096	COMUNICACIONES INFORMATICAS						550,20				550,20
102.13600.22700099	SERVICIO DE LIMPIEZA Y ASEO						-500,40				1.500,40
103.13600.21200099	REPARACION Y MANTENIMIENTO EDIFICIOS						468,45				468,45
103.13600.21200099	CONS. Y REPARACION DE MAQ. INST. Y UT.						251,36				251,36
103.13600.22200096	COMUNICACIONES INFORMATICAS						251,36				251,36
103.13600.22700099	SERVICIO DE LIMPIEZA Y ASEO						2.117,07				2.117,07
201.13600.21200099	CONS. Y REPARACION DE MAQ. INST. Y UT.						1.353,25				1.353,25
201.13600.22200096	COMUNICACIONES INFORMATICAS						251,36				251,36
201.13600.22700099	SERVICIO DE LIMPIEZA Y ASEO						1.133,38				1.133,38
202.13600.21200099	CONS. Y REPARACION DE MAQ. INST. Y UT.						468,45				468,45
202.13600.22200099	COMUNICACIONES INFORMATICAS						251,36				251,36
202.13600.22700099	SERVICIO DE LIMPIEZA Y ASEO						859,56				859,56
203.13600.21200099	CONS. Y REPARACION DE MAQ. INST. Y UT.						468,45				468,45
203.13600.22200099	COMUNICACIONES INFORMATICAS						251,36				251,36
203.13600.22700099	SERVICIO DE LIMPIEZA Y ASEO						1.095,35				1.095,35
301.13600.21200099	CONS. Y REPARACION DE MAQ. INST. Y UT.						540,83				540,83
301.13600.21200099	REP. Y MANT. VEHICULOS TORRENTE						7.083,16				7.083,16
301.13600.22700099	SERVICIO DE LIMPIEZA Y ASEO						1.138,91				1.138,91

PRESUPUESTO DE GASTOS. EJERCICIO CORRIENTE

MODIFICACIONES DE CRÉDITO

EJERCICIO 2015

APLIC. PRESUPUESTARIA	DESCRIPCIÓN	CRÉDITOS EXTRAORD.	SUPLEMENTOS DE CRÉDITO	AMPLIACIONES DE CRÉDITO	TRANSFERENCIAS CRÉDITO		INCORPORACIÓN REMANENTES DE CRÉDITO	CRÉDITOS GENERADOS	BAJAS POR ANULACIÓN	AJUSTES POR PRORROGA	TOTAL MODIFICACION
					POSITIVAS	NEGATIVAS					
302.13600.2130099	REPARACION Y MANTENIMIENTO EDIFICIOS						2.224,00				2.224,00
302.13600.2130099	CONS. Y REPARACION DE MAQ. INST. Y UT.						468,45				468,45
302.13600.2270099	SERVICIO DE LIMPIEZA Y ASEO						1.060,67				1.060,67
303.13600.2130099	CONS. Y REPARACION DE MAQ. INST. Y UT.						468,45				468,45
303.13600.2270099	SERVICIO DE LIMPIEZA Y ASEO						1.061,30				1.061,30
401.13600.2130099	CONS. Y REPARACION DE MAQ. INST. Y UT.						640,63				640,63
401.13600.2140099	REP. Y MANT. VEHICULOS GANDIA						3.550,49				3.550,49
401.13600.2270099	SERVICIO DE LIMPIEZA Y ASEO						2.278,19				2.278,19
402.13600.2130099	CONS. Y REPARACION DE MAQ. INST. Y UT.						468,45				468,45
402.13600.2270099	SERVICIO DE LIMPIEZA Y ASEO						593,84				593,84
402.13600.2130099	CONS. Y REPARACION DE MAQ. INST. Y UT.						468,45				468,45
402.13600.2270099	SERVICIO DE LIMPIEZA Y ASEO						2.124,43				2.124,43
501.13600.2130099	CONS. Y REPARACION DE MAQ. INST. Y UT.						1.235,01				1.235,01
501.13600.2270099	COMUNICACIONES INFORMATICAS						251,93				251,93
501.13600.2270099	SERVICIO DE LIMPIEZA Y ASEO						928,15				928,15
502.13600.2130099	REPARACION Y MANTENIMIENTO EDIFICIOS						550,00				550,00
502.13600.2130099	CONS. Y REPARACION DE MAQ. INST. Y UT.						581,32				581,32
502.13600.2270099	SERVICIO DE LIMPIEZA Y ASEO						1.033,67				1.033,67
503.13600.2130099	CONS. Y REPARACION DE MAQ. INST. Y UT.						591,82				591,82
503.13600.2270099	SERVICIO DE LIMPIEZA Y ASEO						1.062,45				1.062,45
501.13600.2130099	CONS. Y REPARACION DE MAQ. INST. Y UT.						2.215,90				2.215,90
501.13600.2270099	SERVICIO DE LIMPIEZA Y ASEO						3.129,21				3.129,21
602.13600.2130099	CONS. Y REPARACION DE MAQ. INST. Y UT.						858,90				858,90
602.13600.2270099	COMUNICACIONES INFORMATICAS						251,93				251,93
602.13600.2270099	SERVICIO DE LIMPIEZA Y ASEO						2.165,62				2.165,62
TOTAL					151.620,00	151.620,00	2.366.265,64				2.638.255,64

PRESUPUESTO DE GASTOS

EJERCICIO 2015

REMANENTES DE CRÉDITO

APLIC. PRESUPUESTARIA	DESCRIPCIÓN	REMANENTES COMPROMETIDOS		TOTAL	REMANENTES NO COMPROMETIDOS		TOTAL
		INCORPORABLES	NO INCORPORABLE		INCORPORABLES	NO INCORPORABLE	
2015 000 13600 1200010	RETRIBUCIONES BÁSICAS. PERSONAL FUNCIONARIOS				744.956,73		744.956,73
2015 000 13600 1200030	RETRIBUCIONES BÁSICAS ANTIGUEDAD				111.217,06		111.217,06
2015 000 13600 1200090	RETRIBUCIONES BÁSICAS ANTIGUEDAD ATRASOS				-2.947,09		-2.947,09
2015 000 13600 1210010	RETRIBUCIONES COMPLEMENTARIAS	972,87		972,87	354.886,26		354.886,26
2015 000 13600 1210011	RETRIBUCIONES COMPLEMENTARIAS. FUNCIONES				-11.527,40		-11.527,40
2015 000 13600 1210090	RETRIBUCIONES COMPLEMENTARIAS ATRASOS				-182,70		-182,70
2015 000 13600 1300000	RETRIBUCIONES LABORAL FIJO				-30.943,02		-30.943,02
2015 000 13600 1500000	PRODUCTIVIDAD				8.050,46		8.050,46
2015 000 13600 1510000	GRATIFICACIONES EXTRAORDINARIAS	2.821,43		2.821,43	-1.266.455,26		-1.266.455,26
2015 000 13600 1600000	CUOTAS SEGURIDAD SOCIAL				576.231,23		576.231,23
2015 000 13600 1620404	AYUDAS MINUSVALIAS	2.385,26		2.385,26	4.913,16		4.913,16
2015 000 13600 1620500	SEGUROS PERSONAL				-123.444,53		-123.444,53
2015 000 13600 1620501	SEGUROS RC				-0,01		-0,01
2015 000 13600 2020000	ARRENDAMIENTO INMUEBLES				1.649,50		1.649,50
2015 000 13600 2020099	ARREND. INMUEBLES -PREVEN. RIESGOS LABORALES-				1.954,74		1.954,74
2015 000 13600 2060000	ARRENDAMIENTO EQUIPOS INFORMATICOS	9.939,10		9.939,10			
2015 000 13600 2060099	ARRENDAMIENTO EQUIPOS INFORMATICOS						
2015 000 13600 2120000	REPARACION Y MANTENIMIENTO EDIFICIOS	1.253,98		1.253,98	2.874,76		2.874,76
2015 000 13600 2130000	CONS. Y REPARACION DE MAQ. INST. Y UT.				-25.736,30		-25.736,30
2015 000 13600 2140000	REP. Y MAINT. VEHICULOS				-3.812,32		-3.812,32
2015 000 13600 2140001	REP. Y MANTENIMIENTO VEHICULOS ARRENDADOS				26.311,89		26.311,89
2015 000 13600 2140002	CUOTAS MANTENIMIENTO ARRENDAMIENTO VEHICULOS	16.975,97		16.975,97	28.000,00		28.000,00
2015 000 13600 2140099	CUOTAS MANTENIMIENTO ARRENDAMIENTO VEHICULOS				0,33		0,33
					966,00		966,00

PRESUPUESTO DE GASTOS

REMANENTES DE CRÉDITO EJERCICIO 2015

APLIC. PRESUPUESTARIA	DESCRIPCIÓN	REMANENTES COMPROMETIDOS		REMANENTES NO COMPROMETIDOS		TOTAL
		INCORPORABLES	NO INCORPORABLES	INCORPORABLES	NO INCORPORABLES	
2015 000 13600 2140901	REP. Y MANT. EMBARCACIONES			2.400,00		2.400,00
2015 000 13600 2150302	REP. Y MANT. TEL.FAX Y SIMILARES			4.500,00		4.500,00
2015 000 13600 2160003	CONSERVACION Y REPARACION EQUIPOS INFORMACION	6.816,22		730,00		1.156,75
2015 000 13600 2160099	CONSERVACION Y REPARACION EQUIPOS INFORMACION			1.331,00		1.331,00
2015 000 13600 2170000	REP. Y MANT. RED DE COMUNICACIONES			26.562,45		26.562,45
2015 000 13600 2200000	MATERIAL DE OFICINA			3.322,01		3.322,01
2015 000 13600 2200100	PRENSA, REVISTAS Y PUBLIC. PERIODICAS			1.487,80		1.487,80
2015 000 13600 2200200	MATERIAL INFORMÁTICO			9.627,18		9.627,18
2015 000 13600 2200300	LIBROS Y PUBLIC. LEGISLACION Y OTROS			2.930,87		2.930,87
2015 000 13600 2210000	SUMINISTRO ENERGIA ELECTRICA	736,88		-2.556,63		-2.556,63
2015 000 13600 2210100	SUMINISTRO DE AGUA			-374,31		-374,31
2015 000 13600 2210300	SUMINISTRO COMBUSTIBLE VEHICULOS			-1.121,51		-1.121,51
2015 000 13600 2210302	SUMINISTRO COMBUSTIBLE MAQUINARIA			1.009,92		1.009,92
2015 000 13600 2210400	VESTUARIO			-72.534,56		-72.534,56
2015 000 13600 2210499	VESTUARIO	13.334,20				13.334,20
2015 000 13600 2211500	PEQUEÑOS SUMINISTROS Y MATERIAL OPERATIVO			-13.418,95		-13.418,95
2015 000 13600 2215900	MATERIAL OPERATIVO Y OTROS	2.574,86		177.481,94		177.481,94
2015 000 13600 2219801	ESPUMOGENO Y OTROS CENTRALIZADOS			12.000,00		12.000,00
2015 000 13600 2219902	RECARGAS Y OTROS DESCENTRALIZADOS			6.428,88		6.428,88
2015 000 13600 2219999	RECARGAS Y OTROS DESCENTRALIZADOS			1.872,32		1.872,32
2015 000 13600 2220000	SERVICIO DE TELECOMUNICACIONES			25.448,24		25.448,24
2015 000 13600 2220100	COMUNIC. POSTALES Y TELEGRAFICAS			34,88		34,88
2015 000 13600 2220300	COMUNICACIONES INFORMATICAS	3.864,95		605,88		605,88
2015 000 13600 2220399	COMUNICACIONES INFORMATICAS			653,40		653,40

PRESUPUESTO DE GASTOS

EJERCICIO 2015

REMANENTES DE CRÉDITO

APLIC. PRESUPUESTARIA	DESCRIPCIÓN	REMANENTES COMPROMETIDOS		TOTAL	REMANENTES NO COMPROMETIDOS	
		INCORPORABLES	NO INCORPORABLE		INCORPORABLES	NO INCORPORABLE
2015 000 13600 2240000	SEGUROS (Vehículos y embarcaciones)	7.570,56		7.570,56		7.570,56
2015 000 13600 2250200	TRIBUTOS DE LAS ENTIDADES LOCALES				48.483,90	48.483,90
2015 000 13600 2260100	PROTOCOLO Y REPRESENTACION				1.112,51	1.112,51
2015 000 13600 2260200	PUBLICIDAD Y PROPAGANDA				103,00	103,00
2015 000 13600 2260300	PUBLICACION EN DIARIOS OFICIALES				388,95	388,95
2015 000 13600 2260400	GASTOS JURIDICOS				21.550,70	21.550,70
2015 000 13600 2260401	GASTOS JURIDICOS RECAUDACION				-8.384,45	-8.384,45
2015 000 13600 2260402	GASTOS JURIDICOS RR. HH.				1.000,00	1.000,00
2015 000 13600 2260500	INDEMNIZACIONES RESPONSABILIDAD PATRIMONIAL				5.400,00	5.400,00
2015 000 13600 2260600	ACTIVIDADES CULTURALES Y DEPORTIVAS				1.428,00	1.428,00
2015 000 13600 2269800	GASTOS DIVERSOS E IMPREVISTOS					
2015 000 13600 2270000	SERVICIO DE LIMPIEZA Y ASEO				1.033,36	1.033,36
2015 000 13600 2270001	LIMPIEZA Y REPARACION DE VESTUARIO				128,59	128,59
2015 000 13600 2270099	SERVICIO DE LIMPIEZA Y ASEO				0,40	0,40
2015 000 13600 2270800	SERVICIOS DE RECAUDACION FAVOR CONSORCIO				15.000,00	15.000,00
2015 000 13600 2279900	OTROS TRABAJOS DE EMPRESAS Y PROFESIONALES	75.971,16		75.971,16	-85.219,31	-85.219,31
2015 000 13600 2279901	OTROS TRABAJOS DE EMPRESAS Y PROFESIONALES				99.666,38	99.666,38
2015 000 13600 2279999	OTROS TRABAJOS DE EMPRESAS Y PROFESIONALES				108.809,42	108.809,42
2015 000 13600 2300000	DIETAS MIEMBROS ORGANOS DE GOBIERNO				-1.000,56	-1.000,56
2015 000 13600 2302000	DIETAS Y GASTOS LOCOMOCION PERSONAL				6.879,42	6.879,42
2015 000 13600 2302001	DIET. Y GASTOS LOCOM. PERS - COMPETICIONES DEPORTIVAS-					
2015 000 13600 2302002	DIETAS Y GASTOS PERSONAL SINDICATOS				2.000,00	2.000,00
2015 000 13600 3100000	INTERESES Y GASTOS FORMALIZACION				74.462,77	74.462,77

PRESUPUESTO DE GASTOS

EJERCICIO 2015

REMANENTES DE CRÉDITO

APLIC. PRESUPUESTARIA	DESCRIPCIÓN	REMANENTES COMPROMETIDOS		REMANENTES NO COMPROMETIDOS	
		INCORPORABLES	NO INCORPORABLE	INCORPORABLES	NO INCORPORABLE
2015 000 13600 3520000	INTERESES DE DEMORA - S.S./RPF			18.001,94	18.001,94
2015 000 13600 3520001	INTERESES DE DEMORA PROVEEDORES			7.500,00	7.500,00
2015 000 13600 3520002	INT DEMORA ACREDORES CAP I			4.500,00	4.500,00
2015 000 13600 3580000	INTE. OPERAC. ARRENDAMIENTO FINANCIERO	13.463,42	13.463,42	9.832,23	9.832,23
2015 000 13600 3580009	INTE. OPERAC. ARRENDAMIENTO FINANCIERO			1.501,29	1.501,29
2015 000 13600 4800000	SUBVENC. ACTIV. DEPORTIVAS Y CULTURALES			5.900,00	5.900,00
2015 000 13600 4800002	OTRAS SUBVENCIONES			500,00	500,00
2015 000 13600 4810000	PREMIOS, BECAS Y PENSIONES DE ESTUDIO			1.000,00	1.000,00
2015 000 13600 5000000	FONDO DE CONTINGENCIA			100.000,00	100.000,00
2015 000 13600 6230000	MAQUINARIA, INSTALACIONES Y UTILLAJE	54.002,40	54.002,40	275.368,32	275.368,32
2015 000 13600 6230099	MAQUINARIA, INSTALACIONES Y UTILLAJE	140.465,94	140.465,94	69.534,94	69.534,94
2015 000 13600 6240000	ELEMENTOS DE TRANSPORTE			2.804,50	2.804,50
2015 000 13600 6240099	ELEMENTOS DE TRANSPORTE			35.069,59	35.069,59
2015 000 13600 6270100	RED DE COMUNICACIONES			1.093,26	1.093,26
2015 000 13600 6270199	RED DE COMUNICACIONES			140.755,93	140.755,93
2015 000 13600 6250000	MOBILIARIO			107.544,06	107.544,06
2015 000 13600 6350099	MOBILIARIO			30.773,21	30.773,21
2015 000 13600 6360000	EQUIPOS INFORMATICOS	74.896,00	74.896,00	48.000,00	48.000,00
2015 000 13600 6410000	GASTOS EN APLICACIONES INFORMATICAS				
2015 000 13600 6480000	CUOTAS ARRENDAMIENTO FINANCIERO	56.805,52	56.805,52		
2015 000 13600 6480009	CUOTAS ARRENDAMIENTO FINANCIERO		297,00	4.295,29	4.295,29
2015 000 13600 6500000	CONCESION PRESTAMOS			1.000,00	1.000,00
2015 000 13601 2260700	PROCESOS DE SELECCION			2.165,49	2.165,49
2015 000 13601 2330100	INDEMN. PROCESOS SELEC. PERSONAL			8.428,25	8.428,25
	TOTAL				

PRESUPUESTO DE GASTOS

EJERCICIO 2015

REMANENTES DE CRÉDITO

APLIC. PRESUPUESTARIA	DESCRIPCIÓN	REMANENTES COMPROMETIDOS		REMANENTES NO COMPROMETIDOS	
		INCORPORABLES	NO INCORPORABLE	INCORPORABLES	NO INCORPORABLE
2015 000 13614 1200010	RETRIBUCIONES BÁSICAS FORESTALES				3.495,53
2015 000 13614 1200600	RETRIBUCIONES BÁSICAS ANTIGÜEDAD FORESTALES				-2.894,04
2015 000 13614 1210010	RETRIBUCIONES COMPLEMENTARIAS FORESTALES				-15.222,74
2015 000 13614 1210090	RETRIBUCIONES COMPLEMENTARIAS ATRASOS				-115,91
2015 000 13614 1510000	GRATIFICACIONES EXTRAORDINARIAS ENCOMIENDA FORESTAL	1.897,18			207.114,76
2015 000 13614 1510090	GRATIFICACIONES EXTRAORDINARIAS ATRASOS FORESTALES				
2015 000 13614 1560000	CUOTAS SEGURIDAD SOCIAL				
2015 000 13614 1620500	SEGUROS PERSONAL- ENCOMIENDA FORESTAL				1.992,00
2015 000 13614 2140000	REP. Y MANT. VEHICULOS ENCOMIENDA FORESTAL				7.700,00
2015 000 13614 2210300	SUMINISTRO COMBUSTIBLE ENCOMIENDA FORESTAL				7.500,00
2015 000 13614 2220000	SERVICIO DE TELECOMUNICACIONES ENCOMIENDA FORESTAL				5.824,25
2015 000 13614 2240000	SEGUROS ENCOMIENDA FORESTAL				4.652,00
2015 000 13614 2260600	REUNIONES, CONFERENCIAS Y CURSOS ENCOMIENDA FORESTAL				6.439,00
2015 000 13614 2302000	DIETAS Y GASTOS LOCOMOCIÓN PERSONAL ENCOMIENDA FORESTAL				1.102,45
2015 000 13623 1620500	SEGUROS PERSONAL VOLUNTARIO				3.909,63
2015 000 13623 2210400	VESTUARIO PERSONAL VOLUNTARIO				55.000,00
2015 000 13623 2219900	MATERIAL OPERATIVO Y OTROS VOLUNTARIO				640,00
2015 000 13623 2240000	SEGUROS VEHICULOS VOLUNTARIOS				6.323,00
2015 000 13623 2250200	TRIBUTOS DE LAS ENTIDADES LOCALES VOLUNTARIOS				4.415,80
2015 000 13623 2303000	INDEMNIZACIONES VOLUNTARIO-				-13.726,37
	TOTAL				

PRESUPUESTO DE GASTOS

EJERCICIO 2015

REMANENTES DE CRÉDITO

APLIC. PRESUPUESTARIA		DESCRIPCIÓN	REMANENTES COMPROMETIDOS		REMANENTES NO COMPROMETIDOS	
			INCORPORABLES	NO INCORPORABLE	INCORPORABLES	NO INCORPORABLE
			TOTAL	TOTAL	TOTAL	TOTAL
2015 000	13640	1510000	1.650,00	1.650,00	3.350,00	3.350,00
		GRATIFICACIONES EXTRAORDINARIAS - FORMACION INTERNA				
2015 000	13640	2260600	15.200,00	15.200,00	2.756,21	2.756,21
		REUNIONES, CONFERENCIAS Y CURSOS FORMACION INTERNA				
2015 000	13640	2260699			5.691,84	5.691,84
		REUNIONES, CONFERENCIAS Y CURSOS FORMACION INTERNA				
2015 000	13640	2302000	3.705,00	3.705,00	12.581,64	12.581,64
		DIETAS Y GASTOS LOCOMOCION PERSONAL FORMACION INTERNA				
2015 000	13640	2330002	48.458,32	48.458,32	-5.101,70	-5.101,70
		INDEMNIZ. PROFESORADO PERSONAL CONSORCIO FORMACION INTERNA				
2015 000	13640	2330099			9.251,34	9.251,34
		INDEMNIZ. PROFESORADO PERSONAL CONSORCIO FORMACION INTERNA				
2015 000	13650	2330002			6.377,20	6.377,20
		INDEMNIZ. PROFESORADO PERSONAL CONSORCIO FORMACION EXTERNA				
2015 000	13661	2219900			7.751,25	7.751,25
		MATERIAL OPERATIVO Y OTROS PREVENCIÓN RIESGOS LABORALES				
2015 000	13661	2279900	74.640,00	74.640,00	20.604,00	20.604,00
		OTROS TRABAJOS DE EMPRESAS Y PROFESIONALES PREV. RIESG. LABO				
2015 000	13661	2279999			33.846,75	33.846,75
		OTROS TRABAJOS DE EMPRESAS Y PROFESIONALES PREV. RIESG. LABO				
2015 000	13661	2330099			1.500,00	1.500,00
		OTRAS INDEMNIZACIONES TRIBUNALES MEDICOS				
2015 000	13674	2260200			2.480,00	2.480,00
		PUBLICIDAD Y PROPAGANDA DIVULGACION ESCOLAR				
2015 000	13674	2280699			5.560,00	5.560,00
		ACTIVIDADES CULTURALES Y DEPORTIVAS PATROCINIO				
2015 000	13680	2260900			3.679,35	3.679,35
		ACTIVIDADES CULTURALES Y DEPORTIVAS GRUPOS ESPECIALES				
2015 101	13680	2120000			1.062,58	1.062,58
		REPARACION Y MANTENIMIENTO EDIFICIOS				
2015 101	13690	2120099			328,72	328,72
		REPARACION Y MANTENIMIENTO EDIFICIOS				
2015 101	13600	2130000			6.907,77	6.907,77
		CONS. Y REPARACION DE MAQ.INST. Y UT.				
2015 101	13600	2130099				
		CONS. Y REPARACION DE MAQ.INST. Y UT.				

PRESUPUESTO DE GASTOS

EJERCICIO 2015

REMANENTES DE CRÉDITO

APLIC. PRESUPUESTARIA	DESCRIPCIÓN	REMANENTES COMPROMETIDOS		REMANENTES NO COMPROMETIDOS	
		INCORPORABLES	NO INCORPORABLES	INCORPORABLES	NO INCORPORABLES
2015 101 13600 2140000	REP. Y MANT. VEHICULOS SAGUNTO			-303,94	-303,94
2015 101 13600 2210000	SUMINISTRO ENERGIA ELECTRICA			8.580,31	8.580,31
2015 101 13600 2210000	SUMINISTRO COMBUSTIBLE VEHICULOS			9.393,94	9.393,94
2015 101 13600 2210001	SUMINISTRO COMBUSTIBLE CALEFACCION-ACS			672,16	672,16
2015 101 13600 2210002	SUMINISTRO COMBUSTIBLE MAQUINARIA			1.994,60	1.994,60
2015 101 13600 2211500	PEQUEÑOS SUMINISTROS Y MATERIAL OPERATIVO			359,44	359,44
2015 101 13600 2220000	SERVICIO DE TELECOMUNICACIONES			1.421,81	1.421,81
2015 101 13600 2220000	COMUNICACIONES INFORMATICAS			1.556,67	1.556,67
2015 101 13600 2220000	COMUNICACIONES INFORMATICAS			261,36	261,36
2015 101 13600 2270000	SERVICIO DE LIMPIEZA Y ASEO			1.509,94	1.509,94
2015 101 13600 2270001	LIMPIEZA Y REPARACION DE VESTUARIO			199,98	199,98
2015 101 13600 2270000	SERVICIO DE LIMPIEZA Y ASEO				
2015 101 13600 2302000	DIETAS Y GASTOS LOCOMOCION PERSONAL	114,03	114,03		
2015 102 13600 2120000	REPARACION Y MANTENIMIENTO EDIFICIOS			4.154,16	4.154,16
2015 102 13600 2130000	CONS. Y REPARACION DE MAQ.INST. Y UT.			3.250,55	3.250,55
2015 102 13600 2130000	CONS. Y REPARACION DE MAQ.INST. Y UT.			3.461,05	3.461,05
2015 102 13600 2140000	REP. Y MANT. VEHICULOS P.FARNALS			349,30	349,30
2015 102 13600 2210000	SUMINISTRO ENERGIA ELECTRICA			1.575,91	1.575,91
2015 102 13600 2210100	SUMINISTRO DE AGUA			402,75	402,75
2015 102 13600 2210000	SUMINISTRO COMBUSTIBLE VEHICULOS			-11,23	-11,23
2015 102 13600 2210001	SUMINISTRO COMBUSTIBLE CALEFACCION-ACS			2.405,78	2.405,78
2015 102 13600 2210002	SUMINISTRO COMBUSTIBLE MAQUINARIA			-2.053,54	-2.053,54
2015 102 13600 2211500	PEQUEÑOS SUMINISTROS Y MATERIAL OPERATIVO			766,00	766,00
2015 102 13600 2215000	PEQUEÑOS SUMINISTROS Y MATERIAL OPERATIVO			-507,64	-507,64

PRESUPUESTO DE GASTOS

EJERCICIO 2015

REMANENTES DE CRÉDITO		REMANENTES COMPROMETIDOS		REMANENTES NO COMPROMETIDOS	
APLIC. PRESUPUESTARIA	DESCRIPCIÓN	INCORPORABLES	NO INCORPORABLES	INCORPORABLES	TOTAL
2015 103 13600 2302000	DIETAS Y GASTOS LOCOMOCION PERSONAL			-1.187,34	-1.187,04
2015 201 13600 2120000	REPARACION Y MANTENIMIENTO EDIFICIOS			5.684,78	5.684,78
2015 201 13600 2130000	CONS. Y REPARACION DE MAQ.INST. Y UT.			9.577,71	9.577,71
2015 201 13600 2130099	CONS. Y REPARACION DE MAQ.INST. Y UT.			80,82	80,82
2015 201 13600 2140000	REP. Y MANT. VEHICULOS PATERNA			-18.602,08	-18.602,08
2015 201 13600 2210000	SUMINISTRO ENERGIA ELECTRICA			6.138,59	6.138,59
2015 201 13600 2210100	SUMINISTRO DE AGUA			-198,98	-198,98
2015 201 13600 2210300	SUMINISTRO COMBUSTIBLE VEHICULOS			8.982,33	8.982,33
2015 201 13600 2210330	SUMINISTRO COMBUSTIBLE CALEFACCION-ACS			3.773,00	3.773,00
2015 201 13600 2210332	SUMINISTRO COMBUSTIBLE MAQUINARIA			1.214,11	1.214,11
2015 201 13600 2211500	PEQUEÑOS SUMINISTROS Y MATERIAL OPERATIVO			-1.211,24	-1.211,24
2015 201 13600 2220000	SERVICIO DE TELECOMUNICACIONES	190,00		4.567,19	4.567,19
2015 201 13600 2220300	COMUNICACIONES INFORMATICAS			136,53	136,53
2015 201 13600 2220399	COMUNICACIONES INFORMATICAS			261,36	261,36
2015 201 13600 2270000	SERVICIO DE LIMPIEZA Y ASEO			1.505,64	1.505,64
2015 201 13600 2270001	LIMPIEZA Y REPARACION DE VESTUARIO			-82,41	-82,41
2015 201 13600 2270099	SERVICIO DE LIMPIEZA Y ASEO			1.494,44	1.494,44
2015 201 13600 2302000	DIETAS Y GASTOS LOCOMOCION PERSONAL			3.998,42	3.998,42
2015 202 13600 2120000	REPARACION Y MANTENIMIENTO EDIFICIOS	95,22		3.142,81	3.142,81
2015 202 13600 2130000	CONS. Y REPARACION DE MAQ.INST. Y UT.			468,45	468,45
2015 202 13600 2130099	CONS. Y REPARACION DE MAQ.INST. Y UT.			4.551,77	4.551,77
2015 202 13600 2140000	REP. Y MANT. VEHICULOS BURJASSOT			2.268,18	2.268,18
2015 202 13600 2210000	SUMINISTRO ENERGIA ELECTRICA				

PRESUPUESTO DE GASTOS

REMANENTES DE CRÉDITO		PRESUPUESTO DE GASTOS		EJERCICIO 2015	
APLIC. PRESUPUESTARIA	DESCRIPCIÓN	INCORPORABLES	NO INCORPORABLES	INCORPORABLES	NO INCORPORABLES
		REMANENTES COMPROMETIDOS		REMANENTES NO COMPROMETIDOS	
		TOTAL	TOTAL	TOTAL	TOTAL
2015 202 13600 2210100	SUMINISTRO DE AGUA			112,60	112,60
2015 202 13600 2210300	SUMINISTRO COMBUSTIBLE VEHICULOS			210,65	210,65
2015 202 13600 2210301	SUMINISTRO COMBUSTIBLE : CALEFACCION-ACS			-113,67	-113,67
2015 202 13600 2210302	SUMINISTRO COMBUSTIBLE MAQUINARIA			166,27	166,27
2015 202 13600 2211500	PEQUEÑOS SUMINISTROS Y MATERIAL OPERATIVO			-374,42	-374,42
2015 202 13600 2220000	SERVICIO DE TELECOMUNICACIONES			2.051,44	2.051,44
2015 202 13600 2220300	COMUNICACIONES INFORMATICAS	380,00	380,00	1.622,05	1.622,05
2015 202 13600 2220399	COMUNICACIONES INFORMATICAS			261,36	261,36
2015 202 13600 2270000	SERVICIO DE LIMPIEZA Y ASEO			1.139,95	1.139,95
2015 202 13600 2270001	LIMPIEZA Y REPARACION DE VESTUARIO			176,14	176,14
2015 202 13600 2270099	SERVICIO DE LIMPIEZA Y ASEO			741,05	741,05
2015 202 13600 2302000	DIETAS Y GASTOS LOCOMOCION PERSONAL			7.099,80	7.099,80
2015 203 13600 2120000	REPARACION Y MANTENIMIENTO EDIFICIOS			3.193,72	3.193,72
2015 203 13600 2130000	CONS. Y REPARACION DE MAQ.INST. Y UT.			466,45	466,45
2015 203 13600 2130099	CONS. Y REPARACION DE MAQ.INST. Y UT.			841,59	841,59
2015 203 13600 2140000	REP. Y MAN. VEHICULOS L'ELIANA			-7.350,84	-7.350,84
2015 203 13600 2210300	SUMINISTRO COMBUSTIBLE VEHICULOS			542,14	542,14
2015 203 13600 2210301	SUMINISTRO COMBUSTIBLE CALEFACCION-ACS			429,63	429,63
2015 203 13600 2210302	SUMINISTRO COMBUSTIBLE MAQUINARIA			-200,09	-200,09
2015 203 13600 2211500	PEQUEÑOS SUMINISTROS Y MATERIAL OPERATIVO			1.155,70	1.155,70
2015 203 13600 2220000	SERVICIO DE TELECOMUNICACIONES			1.570,58	1.570,58
2015 203 13600 2220300	COMUNICACIONES INFORMATICAS			261,36	261,36
2015 203 13600 2220399	COMUNICACIONES INFORMATICAS				

PRESUPUESTO DE GASTOS

REMANENTES DE CRÉDITO

EJERCICIO 2015

REMANENTES DE CRÉDITO		REMANENTES COMPROMETIDOS		REMANENTES NO COMPROMETIDOS	
APLIC. PRESUPUESTARIA	DESCRIPCIÓN	INCORPORABLES	NO INCORPORABLES	INCORPORABLES	NO INCORPORABLES
		TOTAL	TOTAL	TOTAL	TOTAL
2015 203 13600 2270000	SERVICIO DE LIMPIEZA Y ASEO			1.452,52	1.452,52
2015 203 13600 2270001	LIMPIEZA Y REPARACION DE VESTUARIO			265,13	265,13
2015 203 13800 2270099	SERVICIO DE LIMPIEZA Y ASEO			0,07	0,07
2015 203 13600 2302000	DIETAS Y GASTOS LOCOMOCION PERSONAL			751,86	751,86
2015 203 13614 2140000	REP. Y MANT. VEHICULOS ENCOMIENDA FORESTAL			7.542,28	7.542,28
2015 203 13614 2210300	SUMINISTRO COMBUSTIBLE VEHICULOS ENCOMIENDA FORESTAL			16.000,00	16.000,00
2015 301 13600 2120000	REPARACION Y MANTENIMIENTO EDIFICIOS			11.156,07	11.156,07
2015 301 13600 2130000	CONS. Y REPARACION DE MAQ. INST. Y UT.			7.001,90	7.001,90
2015 301 13600 2130099	CONS. Y REPARACION DE MAQ. INST. Y UT.			640,63	640,63
2015 301 13600 2140000	REP. Y MANT. VEHICULOS TORRENTE			-2.007,06	-2.007,06
2015 301 13600 2140099	REP. Y MANT. VEHICULOS TORRENTE			3.681,00	3.681,00
2015 301 13600 2210000	SUMINISTRO ENERGIA ELECTRICA			1.672,21	1.672,21
2015 301 13600 2210100	SUMINISTRO DE AGUA			6.641,97	6.641,97
2015 301 13600 2210300	SUMINISTRO COMBUSTIBLE VEHICULOS			302,48	302,48
2015 301 13600 2210301	SUMINISTRO COMBUSTIBLE CALEFACCION-ACS			572,25	572,25
2015 301 13600 2210302	SUMINISTRO COMBUSTIBLE MAQUINARIA			-1.580,13	-1.580,13
2015 301 13600 2211500	PEQUEÑOS SUMINISTROS Y MATERIAL OPERATIVO			50,18	50,18
2015 301 13600 2220000	SERVICIO DE TELECOMUNICACIONES				
2015 301 13600 2220300	COMUNICACIONES INFORMATICAS				
2015 301 13600 2270000	SERVICIO DE LIMPIEZA Y ASEO			1.507,50	1.507,50
2015 301 13600 2270001	LIMPIEZA Y REPARACION DE VESTUARIO			-20,47	-20,47
2015 301 13600 2270099	SERVICIO DE LIMPIEZA Y ASEO			0,01	0,01

PRESUPUESTO DE GASTOS

REMANENTES DE CRÉDITO EJERCICIO 2015

APLIC. PRESUPUESTARIA	DESCRIPCIÓN	REMANENTES COMPROMETIDOS		REMANENTES NO COMPROMETIDOS		TOTAL
		INCORPORABLES	NO INCORPORABLE	INCORPORABLES	NO INCORPORABLE	
2015 301 13600 2302000	DIETAS Y GASTOS LOCOMOCION PERSONAL		-1.988,75			-1.988,75
2015 302 13600 2120000	REPARACION Y MANTENIMIENTO EDIFICIOS		-1.021,04			-1.021,04
2015 302 13600 2120099	REPARACION Y MANTENIMIENTO EDIFICIOS		904,68			904,68
2015 302 13600 2130000	CONS. Y REPARACION DE MAQ.INST. Y UT.		4.987,57			4.987,57
2015 302 13600 2130099	CONS. Y REPARACION DE MAQ.INST. Y UT.		468,45			468,45
2015 302 13600 2140000	REP. Y MANT. VEHICULOS SILLA		-6.849,18			-6.849,18
2015 302 13600 2210300	SUMINISTRO ENERGIA ELECTRICA		290,00			290,00
2015 302 13600 2210100	SUMINISTRO DE AGUA		2.368,66			2.368,66
2015 302 13600 2210300	SUMINISTRO COMBUSTIBLE VEHICULOS		5.961,03			5.961,03
2015 302 13600 2216301	SUMINISTRO COMBUSTIBLE CALEFACCION-ACS		557,53			557,53
2015 302 13600 2210302	SUMINISTRO COMBUSTIBLE MAQUINARIA		719,34			719,34
2015 302 13600 2211500	PEQUEÑOS SUMINISTROS		-345,21			-345,21
2015 302 13600 2220000	SERVICIO DE TELECOMUNICACIONES		1.315,03			1.315,03
2015 302 13600 2220300	COMUNICACIONES INFORMATICAS					
2015 302 13600 2270000	SERVICIO DE LIMPIEZA Y ASEO		1.408,71			1.408,71
2015 302 13600 2270001	LIMPIEZA Y REPARACION DE VESTUARIO		282,00			282,00
2015 302 13600 2270099	SERVICIO DE LIMPIEZA Y ASEC					
2015 302 13600 2302000	DIETAS Y GASTOS LOCOMOCION PERSONAL		-74,78			-74,78
2015 303 13600 2120000	REPARACION Y MANTENIMIENTO EDIFICIOS		4.054,48			4.054,48
2015 303 13600 2130000	CONS. Y REPARACION DE MAQ.INST. Y UT.		4.479,94			4.479,94
2015 303 13600 2130099	CONS. Y REPARACION DE MAQ.INST. Y UT.		468,45			468,45
2015 303 13600 2140000	REP. Y MANT. VEHICULOS CATAARROJA		2.465,34			2.465,34
2015 303 13600 2210000	SUMINISTRO ENERGIA ELECTRICA		948,74			948,74

PRESUPUESTO DE GASTOS

EJERCICIO 2015

REMANENTES DE CRÉDITO

APLIC. PRESUPUESTARIA		DESCRIPCIÓN	REMANENTES COMPROMETIDOS		REMANENTES NO COMPROMETIDOS	
			INCORPORABLES	NO INCORPORABLE	TOTAL	TOTAL
2015 303	13600	2210100				449,03
		SUMINISTRO DE AGUA				449,03
2015 303	13600	2210300				1.497,32
		SUMINISTRO COMBUSTIBLE VEHICULOS				1.497,32
2015 303	13600	2210301				1.676,20
		SUMINISTRO COMBUSTIBLE CALEFACCION-ACS				1.676,20
2015 303	13600	2210302				860,00
		SUMINISTRO COMBUSTIBLE MAQUINARIA				860,00
2015 303	13600	2211500				-594,47
		PEQUEÑOS SUMINISTROS Y MATERIAL OPERATIVO				-594,47
2015 303	13600	2220000				1.317,04
		SERVICIO DE TELECOMUNICACIONES				1.317,04
2015 303	13600	2220300	160,00		160,00	183,91
		COMUNICACIONES INFORMATICAS	160,00		160,00	183,91
2015 303	13600	2270000	800,99		800,99	606,34
		SERVICIO DE LIMPIEZA Y ASEO	800,99		800,99	606,34
2015 303	13600	2270001				275,00
		LIMPIEZA Y REPARACION DE VESTUARIOS				275,00
2015 303	13600	2270099				0,01
		SERVICIO DE LIMPIEZA Y ASEO				0,01
2015 303	13600	2302000				398,42
		DIETAS Y GASTOS LOGORROGION PERSONAL				398,42
2015 401	13600	2120000				12.973,30
		REPARACION Y MANTENIMIENTO EDIFICIOS				12.973,30
2015 401	13600	2130000				9.990,99
		CONS. Y REPARACION DE MAQINST. Y UT.				9.990,99
2015 401	13600	2130099				619,80
		CONS. Y REPARACION DE MAQINST. Y UT.				619,80
2015 401	13600	2140000				-476,01
		REP. Y MANT. VEHICULOS GANCIA				-476,01
2015 401	13600	2140099				-105,26
		REP. Y MANT. VEHICULOS GANCIA				-105,26
2015 401	13600	2210000				7.045,60
		SUMINISTRO ENERGIA ELECTRICA				7.045,60
2015 401	13600	2210100				641,93
		SUMINISTRO COMBUSTIBLE VEHICULOS				641,93
2015 401	13600	2210301				2.103,18
		SUMINISTRO COMBUSTIBLE CALEFACCION-ACS				2.103,18
2015 401	13600	2210302				-451,59
		SUMINISTRO COMBUSTIBLE MAQUINARIA				-451,59
2015 401	13600	2211500				960,39
		PEQUEÑOS SUMINISTROS				960,39
2015 401	13600	2220000				245,95
		SERVICIO DE TELECOMUNICACIONES				245,95
2015 401	13600	2220300	780,00		780,00	245,95
		COMUNICACIONES INFORMATICAS	780,00		780,00	245,95

PRESUPUESTO DE GASTOS

EJERCICIO 2015

REMANENTES DE CRÉDITO

APLIC. PRESUPUESTARIA	DESCRIPCIÓN	REMANENTES COMPROMETIDOS		REMANENTES NO COMPROMETIDOS		TOTAL
		INCORPORABLES	NO INCORPORABLE	INCORPORABLES	NO INCORPORABLE	
2015 401 13600 2270000	SERVICIO DE LIMPIEZA Y ASEO				1.508,18	1.508,18
2015 401 13600 2270001	LIMPIEZA Y REPARACION DE VESTUARIO				93,10	93,10
2015 401 13600 2270099	SERVICIO DE LIMPIEZA Y ASEO				1.138,06	1.138,06
2015 401 13600 2302000	DIETAS Y GASTOS LOCOMOCION PERSONAL	484,84		484,84		330,93
2015 402 13600 2120000	REPARACION Y MANTENIMIENTO EDIFICIOS				3.823,37	3.823,37
2015 402 13600 2130000	CONS. Y REPARACION DE MAQ.INST. Y UT.				3.468,90	3.468,90
2015 402 13600 2130099	CONS. Y REPARACION DE MAQ.INST. Y UT.				488,45	488,45
2015 402 13600 2140000	REP. Y MANT. VEHICULOS CULLERA				141,57	141,57
2015 402 13600 2210000	SUMINISTRO ENERGIA ELECTRICA				184,85	184,85
2015 402 13600 2210300	SUMINISTRO COMBUSTIBLE VEHICULOS				2.786,21	2.786,21
2015 402 13600 2210601	SUMINISTRO COMBUSTIBLE CALEFACCION-ACS				2.950,00	2.950,00
2015 402 13600 2210602	SUMINISTRO COMBUSTIBLE MAQUINARIA				407,79	407,79
2015 402 13600 2211500	PEQUEÑOS SUMINISTROS Y MATERIAL OPERATIVO				192,58	192,58
2015 402 13600 2220000	SERVICIO DE TELECOMUNICACIONES				1.356,45	1.356,45
2015 402 13600 2220500	COMUNICACIONES INFORMATICAS					
2015 402 13600 2270000	SERVICIO DE LIMPIEZA Y ASEO					
2015 402 13600 2270001	LIMPIEZA Y REPARACION DE VESTUARIO				1.385,45	1.385,45
2015 402 13600 2270099	SERVICIO DE LIMPIEZA Y ASEO				254,79	254,79
2015 402 13600 2302200	DIETAS Y GASTOS LOCOMOCION PERSONAL				810,62	810,62
2015 403 13600 2120000	REPARACION Y MANTENIMIENTO EDIFICIOS				-1.912,59	-1.912,59
2015 403 13600 2130000	CONS. Y REPARACION DE MAQ.INST. Y UT.				2.995,92	2.995,92
2015 403 13600 2130099	CONS. Y REPARACION DE MAQ.INST. Y UT.				488,45	488,45
2015 403 13600 2140000	REP. Y MANT. VEHICULOS OLIVA				-949,19	-949,19

PRESUPUESTO DE GASTOS

EJERCICIO 2015

REMANENTES DE CRÉDITO

APLIC. PRESUPUESTARIA		DESCRIPCIÓN	REMANENTES COMPROMETIDOS		REMANENTES NO COMPROMETIDOS		TOTAL
			INCORPORABLES	NO INCORPORABLE	INCORPORABLES	NO INCORPORABLE	TOTAL
2015 403	13600	22:0000				445,83	445,83
		SUMINISTRO ENERGIA ELECTRICA					
2015 403	13600	22:0100				256,23	256,26
		SUMINISTRO DE AGUA					
2015 403	13600	22:0300				2.107,90	2.107,90
		SUMINISTRO COMBUSTIBLE VEHICULOS					
2015 403	13600	22:0301				292,83	292,83
		SUMINISTRO COMBUSTIBLE CALEFACCION-ACS					
2015 403	13600	22:0302				393,05	393,05
		SUMINISTRO COMBUSTIBLE MAQUINARIA					
2015 403	13600	22:1500				474,99	474,99
		PEQUEÑOS SUMINISTROS Y MATERIAL OPERATIVO					
2015 403	13600	22:20000				1.465,32	1.465,32
		SERVICIO DE TELECOMUNICACIONES					
2015 403	13600	22:20300	150,00			394,40	394,40
		COMUNICACIONES INFORMATICAS			150,00		
2015 403	13600	22:70000				1.321,21	1.321,21
		SERVICIO DE LIMPIEZA Y ASEO					
2015 403	13600	22:70001				41,53	41,50
		LIMPIEZA Y REPARACION DE VESTUARIO					
2015 403	13600	22:70099				1.052,18	1.052,18
		SERVICIO DE LIMPIEZA Y ASEO					
2015 403	13600	23:02000				934,40	934,40
		DIETAS Y GASTOS LOCOMOCION PERSONAL					
2015 501	13600	21:20000				10.234,29	10.234,29
		REPARACION Y MANTENIMIENTO EDIFICIOS					
2015 501	13600	21:30000				11.795,63	10.795,63
		CONS. Y REPARACION DE MAQ.INST. Y UT.					
2015 501	13600	21:30099				1.235,01	1.285,01
		CONS. Y REPARACION DE MAQ.INST. Y UT.					
2015 501	13600	21:40000				4.125,19	4.125,19
		REP. Y MANT. VEHICULOS A.ZIRA					
2015 501	13600	22:10000				158,95	158,95
		SUMINISTRO ENERGIA ELECTRICA					
2015 501	13600	22:10100				8,84	8,84
		SUMINISTRO DE AGUA					
2015 501	13600	22:10300				19.943,73	19.943,73
		SUMINISTRO COMBUSTIBLE VEHICULOS					
2015 501	13600	22:10301				2.711,17	2.711,17
		SUMINISTRO COMBUSTIBLE CALEFACCION-ACS					
2015 501	13600	22:10302				2.158,03	2.166,09
		SUMINISTRO COMBUSTIBLE MAQUINARIA					
2015 501	13600	22:1500				-387,49	-387,49
		PEQUEÑOS SUMINISTROS Y MATERIAL OPERATIVO					
2015 501	13600	22:20300				3.472,51	3.472,51
		SERVICIO DE TELECOMUNICACIONES					

PRESUPUESTO DE GASTOS

EJERCICIO 2015

REMANENTES DE CRÉDITO

APLIC. PRESUPUESTARIA	DESCRIPCIÓN	REMANENTES COMPROMETIDOS		REMANENTES NO COMPROMETIDOS	
		INCORPORABLES	NO INCORPORABLE	INCORPORABLES	NO INCORPORABLE
		330,00		300,00	
2015 501 13600 2220300	COMUNICACIONES INFORMATICAS			152,26	152,26
2015 501 13600 2220300	COMUNICACIONES INFORMATICAS			261,36	261,36
2015 501 13600 2270000	SERVICIO DE LIMPIEZA Y ASEO			1.299,76	1.299,76
2015 501 13600 2270001	LIMPIEZA Y REPARACION DE VESTUARIO			159,82	159,82
2015 501 13600 2270099	SERVICIO DE LIMPIEZA Y ASEO				
2015 501 13600 2302000	DIETAS Y GASTOS LOCOMOCION PERSONAL			-4.502,48	-4.502,48
2015 502 13600 2120000	REPARACION Y MANTENIMIENTO EDIFICIOS			3.469,59	3.469,59
2015 502 13600 2120099	REPARACION Y MANTENIMIENTO EDIFICIOS			4,95	4,95
2015 502 13600 2130000	CONS. Y REPARACION DE MAQ.INST. Y UT.			5.749,53	5.749,53
2015 502 13600 2130099	CONS. Y REPARACION DE MAQ.INST. Y UT.			369,23	369,23
2015 502 13600 2140000	REP. Y MANT. VEHICULOS XATIVA			519,91	519,91
2015 502 13600 2210000	SUMINISTRO ENERGIA ELECTRICA			1.755,39	1.755,39
2015 502 13600 2210300	SUMINISTRO COMBUSTIBLE VEHICULOS			4.593,52	4.593,52
2015 502 13600 2210301	SUMINISTRO COMBUSTIBLE CALEFACCION-ACS			2.180,95	2.180,95
2015 502 13600 2210302	SUMINISTRO COMBUSTIBLE MAQUINARIA			371,25	371,25
2015 502 13600 2211500	PEQUEÑOS SUMINISTROS Y MATERIAL OPERATIVO			236,60	236,60
2015 502 13600 2220300	SERVICIO DE TELECOMUNICACIONES			2.023,45	2.023,45
2015 502 13600 2220300	COMUNICACIONES INFORMATICAS	780,00		730,00	59,02
2015 502 13600 2270000	SERVICIO DE LIMPIEZA Y ASEO			1.410,48	1.410,48
2015 502 13600 2270001	LIMPIEZA Y REPARACION DE VESTUARIO			156,00	156,00
2015 502 13600 2270099	SERVICIO DE LIMPIEZA Y ASEO				
2015 502 13600 2302000	DIETAS Y GASTOS LOCOMOCION PERSONAL	30,06		30,06	0,01
2015 502 13600 2302000	DIETAS Y GASTOS LOCOMOCION PERSONAL			994,43	994,43
2015 502 13600 2140000	REP. Y MANT. VEHICULOS ENCOMIENDA FORESTAL			3.612,90	3.612,90

PRESUPUESTO DE GASTOS

EJERCICIO 2015

REMANENTES DE CRÉDITO

APLIC. PRESUPUESTARIA	DESCRIPCION	REMANENTES COMPROMETIDOS		REMANENTES NO COMPROMETIDOS	
		INCORPORABLES	NO INCORPORABLE	INCORPORABLES	NO INCORPORABLE
		TOTAL		TOTAL	
2015 502 13614 2210300	SUMINISTRO COMBUSTIBLE ENCOMIENDA FORESTAL			7.441,33	7.441,33
2015 503 13600 2120000	REPARACION Y MANTENIMIENTO EDIFICIOS			3.662,10	3.662,10
2015 503 13600 2130000	CONS. Y REPARACION DE MAQ.INST. Y JT.			6.250,87	6.250,87
2015 503 13600 2130099	CONS. Y REPARACION DE MAQ.INST. Y JT.			521,92	521,92
2015 503 13600 2140000	REP. Y MANT. VEHICULOS ONTINYENT			1.956,40	1.956,40
2015 503 13600 2210000	SUMINISTRO ENERGIA ELECTRICA			1.348,60	1.348,60
2015 503 13600 2210100	SUMINISTRO DE AGUA			-433,70	-433,70
2015 503 13600 2210300	SUMINISTRO COMBUSTIBLE VEHICULOS			3.505,05	3.505,05
2015 503 13600 2210301	SUMINISTRO COMBUSTIBLE CALEFACCION-ACS			320,00	320,00
2015 503 13600 2210302	SUMINISTRO COMBUSTIBLE MAQUINARIA			223,57	223,57
2015 503 13600 2211500	PEQUEÑOS SUMINISTROS Y MATERIAL OPERATIVO			202,29	202,29
2015 503 13600 2220000	SERVICIO DE TELECOMUNICACIONES			1.912,94	1.912,94
2015 503 13600 2220000	COMUNICACIONES INFORMATICAS	150,00	150,00	389,21	389,21
2015 503 13600 2270000	SERVICIO DE LIMPIEZA Y ASEO			1.457,99	1.457,99
2015 503 13600 2270001	LIMPIEZA Y REPARACION DE VESTUARIO			206,00	206,00
2015 503 13600 2270099	SERVICIO DE LIMPIEZA Y ASEO PERSONAL			1.014,44	1.014,44
2015 503 13600 2302000	DIETAS Y GASTOS LOCOMOCION PERSONAL	48,99	48,99	3.600,00	3.600,00
2015 503 13614 2140000	REP. Y MANT. VEHICULOS ENCOMIENDA FORESTAL			10.000,00	10.000,00
2015 503 13614 2210300	SUMINISTRO COMBUSTIBLE ENCOMIENDA FORESTAL			13.250,18	13.250,18
2015 601 13600 2120000	REPARACION Y MANTENIMIENTO EDIFICIOS			11.235,84	11.235,84
2015 601 13600 2130000	CONS. Y REPARACION DE MAQ.INST. Y UT.			2.215,90	2.215,90
2015 601 13600 2130099	CONS. Y REPARACION DE MAQ.INST. Y JT.				

PRESUPUESTO DE GASTOS

EJERCICIO 2015

REMANENTES DE CRÉDITO

APLIC. PRESUPUESTARIA	DESCRIPCIÓN	REMANENTES COMPROMETIDOS		TOTAL	REMANENTES NO COMPROMETIDOS		TOTAL
		INCORPORABLES	NO INCORPORABLES		INCORPORABLES	NO INCORPORABLES	
2015 601 13600 2140000	REP. Y MANT. VEHICULOS REQUENA				10.160,44		10.160,44
2015 601 13600 2210000	SUMINISTRO ENERGIA ELECTRICA				1.472,55		1.472,55
2015 601 13600 2210100	SUMINISTRO DE AGUA				274,55		274,55
2015 601 13600 2210300	SUMINISTRO COMBUSTIBLE VEHICULOS				-2.661,33		-2.661,33
2015 601 13600 2210301	SUMINISTRO COMBUSTIBLE CALEFACCION-ACS				11.224,22		11.224,22
2015 601 13600 2210302	SUMINISTRO COMBUSTIBLE MAQUINARIA				2.151,52		2.151,52
2015 601 13600 2211500	PEQUEÑOS SUMINISTROS Y MATERIAL OPERATIVO				-265,16		-265,16
2015 601 13600 2220000	SERVICIO DE TELECOMUNICACIONES			600,00	7.006,33		7.006,33
2015 601 13600 2220300	COMUNICACIONES INFORMATICAS		600,00	600,00	542,41		542,41
2015 601 13600 2270000	SERVICIO DE LIMPIEZA Y ASEO				1.411,66		1.411,66
2015 601 13600 2270001	LIMPIEZA Y REPARACION DE VESTUARIOS				75,54		75,54
2015 601 13600 2270099	SERVICIO DE LIMPIEZA Y ASEO PERSONAL				1.064,50		1.064,50
2015 601 13600 2302000	DIETAS Y GASTOS LOCOMOCION				1.729,50		1.729,50
2015 602 13600 2120000	REPARACION Y MANTENIMIENTO EDIFICIOS				3.301,49		3.301,49
2015 602 13600 2130000	CONS. Y REPARACION DE MAQ.INST. Y UT.				4.179,87		4.179,87
2015 602 13600 2130099	CONS. Y REPARACION DE MAQ.INST. Y UT.				659,60		659,60
2015 602 13600 2140000	REP. Y MANT. VEHICULOS CHIVA				2.430,51		2.430,51
2015 602 13600 2210000	SUMINISTRO ENERGIA ELECTRICA				2.667,54		2.667,54
2015 602 13600 2210100	SUMINISTRO DE AGUA				303,52		303,52
2015 602 13600 2210300	SUMINISTRO COMBUSTIBLE VEHICULOS				-417,57		-417,57
2015 602 13600 2210301	SUMINISTRO COMBUSTIBLE CALEFACCION-ACS				5.765,50		5.765,50
2015 602 13600 2210302	SUMINISTRO COMBUSTIBLE MAQUINARIA				189,57		189,57
2015 602 13600 2211500	PEQUEÑOS SUMINISTROS Y MATERIAL OPERATIVO				-698,97		-698,97

PRESUPUESTO DE GASTOS

REMANENTES DE CRÉDITO EJERCICIO 2015

APLIC. PRESUPUESTARIA	DESCRIPCIÓN	REMANENTES COMPROMETIDOS		REMANENTES NO COMPROMETIDOS	
		INCORPORABLES	NO INCORPORABLE	INCORPORABLES	NO INCORPORABLE
2215 602 13600 2220000	SERVICIO DE TELECOMUNICACIONES			1.790,78	1.790,78
2215 602 13600 2220300	COMUNICACIONES INFORMATICAS			1.570,58	1.570,58
2215 602 13600 2220399	COMUNICACIONES INFORMATICAS			251,36	251,36
2215 602 13600 2270000	SERVICIO DE LIMPIEZA Y ASEO			1.449,06	1.449,08
2215 602 13600 2270001	LIMPIEZA Y REPARACION DE VESTUARIO			275,00	275,00
2215 602 13600 2270099	SERVICIO DE LIMPIEZA Y ASEO			1.092,81	1.092,81
2215 602 13600 2302000	DIETAS Y GASTOS LOCOMOCION PERSONAL			-299,38	-299,38
	TOTAL	659.155,97	287,90	570.342,82	2.665.674,54
			658.452,07		

PRESUPUESTO DE GASTOS. EJERCICIO CORRIENTE

EJERCICIO 2015

ACREEDORES POR OPERACIONES PENDIENTES DE APLICAR A PRESUPUESTO

DESCRIPCIÓN DEL GASTO		APLICACIÓN PRESUPUESTARIA	IMPORTE PENDIENTE DE APLICAR A PRESUPUESTO			OBSERVACIONES		
CÓDIGO	DENOMINACIÓN		A 1 DE ENERO	ABONOS	CARGOS		A 31 DE DICIEMBRE	IMPORTE PAGADO A 31 DE DICIEMBRE
220140014101	REP. Y MANT. VEHICULO OLIVA	405/13600/2140000	142.50	0,00	142.50	0,00	0,00	REPARACION VEHICULO 8253FX1.
220150000783	CUOTAS MANTENIMIENTO ARRENDAMIENTO	000/13600/2140002	0,00	6.142,06	6.142,06	0,00	6.142,06	LEASING-MULTI LEASE Y RENTING
220150000783	INTE. OPERAC. ARRENDAMIENTO FINANCIERO	000/13600/3580000	0,00	6.142,06	6.142,06	0,00	6.142,06	LEASING-MULTI LEASE Y RENTING
220150000783	CUOTAS ARRENDAMIENTO FINANCIERO	000/13600/6480000	0,00	6.142,06	6.142,06	0,00	6.142,06	LEASING-MULTI LEASE Y RENTING
220150000784	CUOTAS ARRENDAMIENTO FINANCIERO	000/13600/6480000	0,00	6.931,42	6.931,42	0,00	6.931,42	LEASING-MULTI LEASE Y RENTING
220150000784	INTE. OPERAC. ARRENDAMIENTO FINANCIERO	000/13600/3580000	0,00	6.931,42	6.931,42	0,00	6.931,42	LEASING-MULTI LEASE Y RENTING
220150000784	CUOTAS MANTENIMIENTO ARRENDAMIENTO	000/13600/2140002	0,00	6.931,42	6.931,42	0,00	6.931,42	LEASING-MULTI LEASE Y RENTING
220150000785	CUOTAS MANTENIMIENTO ARRENDAMIENTO	000/13600/2140002	0,00	6.931,42	6.931,42	0,00	6.931,42	LEASING-MULTI LEASE Y RENTING
220150000785	INTE. OPERAC. ARRENDAMIENTO FINANCIERO	000/13600/3580000	0,00	6.931,42	6.931,42	0,00	6.931,42	LEASING-MULTI LEASE Y RENTING

PRESUPUESTO DE GASTOS. EJERCICIO CORRIENTE

EJERCICIO 2015

ACREEDORES POR OPERACIONES PENDIENTES DE APLICAR A PRESUPUESTO

DESCRIPCIÓN DEL GASTO		APLICACIÓN PRESUPUESTARIA	IMPORTE PENDIENTE DE APLICAR A PRESUPUESTO			OBSERVACIONES		
CÓDIGO	DENOMINACIÓN		A 1 DE ENERO	ABONOS	CARGOS		A 31 DE DICIEMBRE	IMPORTE PAGADO A 31 DE DICIEMBRE
220150000785	CUOTAS ARRENDAMIENTO FINANCIERO	000/13600/6480000	0,00	6.931,42	6.931,42	0,00	6.931,42	LEASING-MULTI LEASEY RENTING
220150000786	CUOTAS ARRENDAMIENTO FINANCIERO	000/13600/6480000	0,00	6.142,06	6.142,06	0,00	6.142,06	CUOTA CONTRATO LEASING-
220150000786	INTE. OPERAC. ARRENDAMIENTO FINANCIERO	000/13600/5800000	0,00	6.142,06	6.142,06	0,00	6.142,06	CUOTA CONTRATO LEASING-
220150000786	CUOTAS MANTENIMIENTO ARRENDAMIENTO	000/13600/2140002	0,00	6.142,06	6.142,06	0,00	6.142,06	CUOTA CONTRATO LEASING-
220150000787	CUOTAS MANTENIMIENTO ARRENDAMIENTO	000/13600/2140002	0,00	6.931,42	6.931,42	0,00	6.931,42	CUOTA CONTRATO LEASING
220150000787	INTE. OPERAC. ARRENDAMIENTO FINANCIERO	000/13600/5800000	0,00	6.931,42	6.931,42	0,00	6.931,42	CUOTA CONTRATO LEASING
220150000787	CUOTAS ARRENDAMIENTO FINANCIERO	000/13600/6480000	0,00	6.931,42	6.931,42	0,00	6.931,42	CUOTA CONTRATO LEASING
220150000788	CUOTAS ARRENDAMIENTO FINANCIERO	000/13600/6480000	0,00	6.931,42	6.931,42	0,00	6.931,42	CUOTA CONTRATO LEASING
220150000788	INTE. OPERAC. ARRENDAMIENTO FINANCIERO	000/13600/5800000	0,00	6.931,42	6.931,42	0,00	6.931,42	CUOTA CONTRATO LEASING

PRESUPUESTO DE GASTOS. EJERCICIO CORRIENTE

EJERCICIO 2015

ACREEDORES POR OPERACIONES PENDIENTES DE APLICAR A PRESUPUESTO

DESCRIPCIÓN DEL GASTO		APLICACIÓN PRESUPUESTARIA	IMPORTE PENDIENTE DE APLICAR A PRESUPUESTO			OBSERVACIONES		
CÓDIGO	DENOMINACIÓN		A 1 DE ENERO	ABONOS	CARGOS A 31 DE DICIEMBRE		IMPORTE PAGADO A 31 DE DICIEMBRE	
220150000788	CUOTAS MANTENIMIENTO ARRENDAMIENTO	000/13600/2140002	0,00	6.931,42	6.931,42	0,00	6.931,42	CUOTA CONTRATO LEASING
220150000789	CUOTAS MANTENIMIENTO ARRENDAMIENTO	000/13600/2140002	0,00	6.142,06	6.142,06	0,00	6.142,06	LEASING VEHICULO CONTRATO
220150000789	INTE. OPERAC. ARRENDAMIENTO FINANCIERO	000/13600/3580000	0,00	6.142,06	6.142,06	0,00	6.142,06	LEASING VEHICULO CONTRATO
220150000789	CUOTAS ARRENDAMIENTO FINANCIERO	000/13600/6480000	0,00	6.142,06	6.142,06	0,00	6.142,06	LEASING VEHICULO CONTRATO
220150000790	CUOTAS ARRENDAMIENTO FINANCIERO	000/13600/6480000	0,00	6.931,42	6.931,42	0,00	6.931,42	LEASING VEHICULO CONTRATO
220150000790	INTE. OPERAC. ARRENDAMIENTO FINANCIERO	000/13600/3580000	0,00	6.931,42	6.931,42	0,00	6.931,42	LEASING VEHICULO CONTRATO
220150000790	CUOTAS MANTENIMIENTO ARRENDAMIENTO	000/13600/2140002	0,00	6.931,42	6.931,42	0,00	6.931,42	LEASING VEHICULO CONTRATO
220150000791	CUOTAS MANTENIMIENTO ARRENDAMIENTO	000/13600/2140002	0,00	6.931,42	6.931,42	0,00	6.931,42	LEASING VEHICULO CONTRATO
220150000791	INTE. OPERAC. ARRENDAMIENTO FINANCIERO	000/13600/3580000	0,00	6.931,42	6.931,42	0,00	6.931,42	LEASING VEHICULO CONTRATO

PRESUPUESTO DE GASTOS. EJERCICIO CORRIENTE

ACREDORES POR OPERACIONES PENDIENTES DE APLICAR A PRESUPUESTO

DESCRIPCIÓN DEL GASTO		APLICACIÓN PRESUPUESTARIA	IMPORTE PENDIENTE DE APLICAR A PRESUPUESTO		CARGOS	A 31 DE DICIEMBRE	IMPORTE PAGADO A 31 DE DICIEMBRE	OBSERVACIONES
CÓDIGO	DENOMINACIÓN		A 1 DE ENERO	ABONOS				
220150000791	CUOTAS ARRENDAMIENTO FINANCIERO	000/13600/6480000	0,00	6.931,42	6.931,42	0,00	6.931,42	LEASING VEHICULO CONTRATO
220150000792	CUOTAS ARRENDAMIENTO FINANCIERO	000/13600/6480000	0,00	6.142,06	6.142,06	0,00	6.142,06	LEASING-RENTIN G VEHICULOS NºCONTRATO
220150000792	INTE. OPERAC. ARRENDAMIENTO FINANCIERO	000/13600/3580000	0,00	6.142,06	6.142,06	0,00	6.142,06	LEASING-RENTIN G VEHICULOS NºCONTRATO
220150000792	CUOTAS MANTENIMIENTO ARRENDAMIENTO	000/13600/2140002	0,00	6.142,06	6.142,06	0,00	6.142,06	LEASING-RENTIN G VEHICULOS NºCONTRATO
220150000793	CUOTAS MANTENIMIENTO ARRENDAMIENTO	000/13600/2140002	0,00	6.931,42	6.931,42	0,00	6.931,42	LEASING-RENTIN G VEHICULOS NºCONTRATO
220150000793	INTE. OPERAC. ARRENDAMIENTO FINANCIERO	000/13600/3580000	0,00	6.931,42	6.931,42	0,00	6.931,42	LEASING-RENTIN G VEHICULOS NºCONTRATO
220150000793	CUOTAS ARRENDAMIENTO FINANCIERO	000/13600/6480000	0,00	6.931,42	6.931,42	0,00	6.931,42	LEASING-RENTIN G VEHICULOS NºCONTRATO
220150000794	CUOTAS ARRENDAMIENTO FINANCIERO	000/13600/6480000	0,00	6.931,42	6.931,42	0,00	6.931,42	LEASING-RENTIN G VEHICULOS NºCONTRATO
220150000794	INTE. OPERAC. ARRENDAMIENTO FINANCIERO	000/13600/3580000	0,00	6.931,42	6.931,42	0,00	6.931,42	LEASING-RENTIN G VEHICULOS NºCONTRATO

PRESUPUESTO DE GASTOS. EJERCICIO CORRIENTE

EJERCICIO 2015

ACREDORES POR OPERACIONES PENDIENTES DE APLICAR A PRESUPUESTO

DESCRIPCIÓN DEL GASTO		APLICACIÓN PRESUPUESTARIA	IMPORTE PENDIENTE DE APLICAR A PRESUPUESTO			OBSERVACIONES		
CÓDIGO	DENOMINACIÓN		A 1 DE ENERO	ABONOS	CARGOS		A 31 DE DICIEMBRE	IMPORTE PAGADO A \$1 DE DICIEMBRE
220150000794	CUOTAS MANTENIMIENTO ARRENDAMIENTO	000/13600/2140002	0,00	6.931,42	6.931,42	0,00	6.931,42	LEASING-RENTIN COLLECTION N°CONTRATO
220150000795	CUOTAS MANTENIMIENTO ARRENDAMIENTO	000/13600/2140002	0,00	6.142,06	6.142,06	0,00	6.142,06	LEASING MULTILEASE Y RENTING
220150000795	INTE. OPERAC. ARRENDAMIENTO FINANCIERO	000/13600/3580000	0,00	6.142,06	6.142,06	0,00	6.142,06	LEASING MULTILEASE Y RENTING
220150000795	CUOTAS ARRENDAMIENTO FINANCIERO	000/13600/6480000	0,00	6.142,06	6.142,06	0,00	6.142,06	LEASING MULTILEASE Y RENTING
220150000796	CUOTAS ARRENDAMIENTO FINANCIERO	000/13600/6480000	0,00	6.931,42	6.931,42	0,00	6.931,42	LEASING MULTILEASE Y RENTING
220150000796	INTE. OPERAC. ARRENDAMIENTO FINANCIERO	000/13600/3580000	0,00	6.931,42	6.931,42	0,00	6.931,42	LEASING MULTILEASE Y RENTING
220150000796	CUOTAS MANTENIMIENTO ARRENDAMIENTO	000/13600/2140002	0,00	6.931,42	6.931,42	0,00	6.931,42	LEASING MULTILEASE Y RENTING
220150000797	CUOTAS MANTENIMIENTO ARRENDAMIENTO	000/13600/2140002	0,00	6.931,42	6.931,42	0,00	6.931,42	LEASING MULTILEASE Y RENTING
220150000797	INTE. OPERAC. ARRENDAMIENTO FINANCIERO	000/13600/3580000	0,00	6.931,42	6.931,42	0,00	6.931,42	LEASING MULTILEASE Y RENTING

PRESUPUESTO DE GASTOS. EJERCICIO CORRIENTE

ACREDORES POR OPERACIONES PENDIENTES DE APLICAR A PRESUPUESTO

CÓDIGO	DESCRIPCIÓN DEL GASTO DENOMINACIÓN	APLICACIÓN PRESUPUESTARIA	IMPORTE PENDIENTE DE APLICAR A PRESUPUESTO		CARGOS	ABONOS	A 31 DE DICIEMBRE	IMPORTE PAGADO A 31 DE DICIEMBRE	OBSERVACIONES
			A 1 DE ENERO	A 31 DE ENERO					
220150000797	CUOTAS ARRENDAMIENTO FINANCIERO	000/13600/6480000	0,00	0,00	6.931,42	6.931,42	0,00	6.931,42	LEASING. MULTILEASE Y RENTING
220150001076	MOBILIARIO	000/13600/6350000	0,00	0,00	317,92	317,92	0,00	317,92	LAVAPLATOS PARA PQ XATIVA
220150001077	REPARACION Y MANTENIMIENTO EDIFICIOS	502/13600/2120000	0,00	0,00	194,13	194,13	0,00	194,13	TRABAJOS PARA INSTALACION PAQUETERO EN PO
220150001078	REPARACION Y MANTENIMIENTO EDIFICIOS	502/13600/2120000	0,00	0,00	350,92	350,92	0,00	350,92	TRABAJOS PARA INSTALACION GAS EN COCINA
220150001238	MAQUINARIA, INSTALACIONES Y UTILLAJE	000/13600/6230000	0,00	0,00	10.890,00	10.890,00	0,00	10.890,00	EXPTC. C/2014/68 ADQUISICION 120 PCS LAS
220150001239	SEGUROS (Vehiculos y embarcaciones)	000/13600/2240000	0,00	0,00	55.579,70	55.579,70	0,00	55.579,70	SEGUROS VEHICULOS CONSORCIO
220150001242	OTROS TRABAJOS DE EMPRESAS Y PROFESIONALES	000/13600/2279900	0,00	0,00	5.254,55	5.254,55	0,00	5.254,55	REDACCION INFORME TECNICO
220150001376	MAQUINARIA, INSTALACIONES Y UTILLAJE	000/13600/6230000	0,00	0,00	7.453,60	7.453,60	0,00	7.453,60	FORTEX REDUCCION 45/25 / 70/45
220150006427	SERVICIO DE TELECOMUNICACIONES	000/13600/2220000	0,00	0,00	9.494,95	9.494,95	0,00	9.494,95	SERVICIO DE TELEFONIA MOVIL.

Presupuesto de Gastos. Ejercicio Corriente

Ejercicio: 2015

acreedores por operaciones pendientes de aplicar a presupuesto

Descripción del Gasto		Aplicación Presupuestaria	Importe pendiente de aplicar a presupuesto			Importe pagado a 31 de diciembre	Observaciones
Código	Denominación		A 1 de enero	Abonos	Cargos		
220150010055	SERVICIO DE TELECOMUNICACIONES ENCOMIENDA	000/15614/2220000	0,00	9.097,53	9.097,53	0,00	SERVICIO DE TELEFONIA MOVIL.
220150010055	SERVICIO DE TELECOMUNICACIONES	000/13600/2220000	0,00	9.097,53	9.097,53	0,00	SERVICIO DE TELEFONIA MOVIL.
220150010055	SERVICIO DE TELECOMUNICACIONES	401/13600/2220000	0,00	9.097,53	9.097,53	0,00	SERVICIO DE TELEFONIA MOVIL.
220150010055	SERVICIO DE TELECOMUNICACIONES	101/13600/2220000	0,00	9.097,53	9.097,53	0,00	SERVICIO DE TELEFONIA MOVIL.
220150010055	SERVICIO DE TELECOMUNICACIONES	101/13600/2220000	0,00	9.097,53	9.097,53	0,00	SERVICIO DE TELEFONIA MOVIL.
220150010055	SERVICIO DE TELECOMUNICACIONES	102/13600/2220000	0,00	9.097,53	9.097,53	0,00	SERVICIO DE TELEFONIA MOVIL.
220150010055	SERVICIO DE TELECOMUNICACIONES	105/13600/2220000	0,00	9.097,53	9.097,53	0,00	SERVICIO DE TELEFONIA MOVIL.
220150010055	SERVICIO DE TELECOMUNICACIONES	201/13600/2220000	0,00	9.097,53	9.097,53	0,00	SERVICIO DE TELEFONIA MOVIL.
220150010055	SERVICIO DE TELECOMUNICACIONES	202/13600/2220000	0,00	9.097,53	9.097,53	0,00	SERVICIO DE TELEFONIA MOVIL.

PRESUPUESTO DE GASTOS. EJERCICIO CORRIENTE

EJERCICIO 2015

ACREEDORES POR OPERACIONES PENDIENTES DE APLICAR A PRESUPUESTO

DESCRIPCIÓN DEL GASTO		APLICACIÓN PRESUPUESTARIA	IMPORTE PENDIENTE DE APLICAR A PRESUPUESTO			OBSERVACIONES	
CÓDIGO	DENOMINACIÓN		A 1 DE ENERO	ABONOS	CARGOS A 31 DE DICIEMBRE		IMPORTE PAGADO A 31 DE DICIEMBRE
220150010055	SERVICIO DE TELECOMUNICACIONES	203/13600/2220000	0,00	9.097,53	9.097,53	0,00	SERVICIO DE TELEFONIA MOVIL.
220150010055	SERVICIO DE TELECOMUNICACIONES	301/13600/2220000	0,00	9.097,53	9.097,53	0,00	SERVICIO DE TELEFONIA MOVIL.
220150010055	SERVICIO DE TELECOMUNICACIONES	302/13600/2220000	0,00	9.097,53	9.097,53	0,00	SERVICIO DE TELEFONIA MOVIL.
220150010055	SERVICIO DE TELECOMUNICACIONES	303/13600/2220000	0,00	9.097,53	9.097,53	0,00	SERVICIO DE TELEFONIA MOVIL.
220150010055	SERVICIO DE TELECOMUNICACIONES	502/13600/2220000	0,00	9.097,53	9.097,53	0,00	SERVICIO DE TELEFONIA MOVIL.
220150010055	SERVICIO DE TELECOMUNICACIONES	503/13600/2220000	0,00	9.097,53	9.097,53	0,00	SERVICIO DE TELEFONIA MOVIL.
220150010055	SERVICIO DE TELECOMUNICACIONES	602/13600/2220000	0,00	9.097,53	9.097,53	0,00	SERVICIO DE TELEFONIA MOVIL.
220150010055	SERVICIO DE TELECOMUNICACIONES	403/13600/2220000	0,00	9.097,53	9.097,53	0,00	SERVICIO DE TELEFONIA MOVIL.
220150010055	SERVICIO DE TELECOMUNICACIONES	601/13600/2220000	0,00	9.097,53	9.097,53	0,00	SERVICIO DE TELEFONIA MOVIL.

PRESUPUESTO DE GASTOS. EJERCICIO CORRIENTE

EJERCICIO 2015

ACREEDORES POR OPERACIONES PENDIENTES DE APLICAR A PRESUPUESTO

DESCRIPCIÓN DEL GASTO		APLICACIÓN PRESUPUESTARIA	IMPORTE PENDIENTE DE APLICAR A PRESUPUESTO		IMPORTE PAGADO A 31 DE DICIEMBRE	OBSERVACIONES
CÓDIGO	DENOMINACIÓN		A 1 DE ENERO	A 31 DE DICIEMBRE		
220150010055	SERVICIO DE TELECOMUNICACIONES	402/13600/2220000	0,00	9,097,53	0,00	SERVICIO DE TELEFONIA MOVIL
220150010055	SERVICIO DE TELECOMUNICACIONES	501/13600/2220000	0,00	9,097,53	0,00	SERVICIO DE TELEFONIA MOVIL
220150010665	PROCESOS DE SELECCION	000/13601/2260700	0,00	1,282,46	0,00	EXP C/14/049 SUMINISTRO TESTS
220150010746	SEGUROS (Vehiculos y embarcaciones)	000/13600/2240000	0,00	63,69	0,00	SEGURO EMBARCACION BOMBERS
220150010747	SEGUROS (Vehiculos y embarcaciones)	000/13600/2240000	0,00	66,26	0,00	SEGURO EMBARCACION BOMBERS
220150010757	PROCESOS DE SELECCION	000/13601/2260700	0,00	276,56	0,00	SERVICIO GRUJA INSTALACION CUERDAS EN TEL
220150011592	SERVICIO DE TELECOMUNICACIONES	401/13600/2220000	0,00	862,69	0,00	SERVICIO DE TELEFONIA MOVIL
220150011592	SERVICIO DE TELECOMUNICACIONES	401/13600/2220000	0,00	862,69	0,00	SERVICIO DE TELEFONIA MOVIL
220150011592	SERVICIO DE TELECOMUNICACIONES	000/13600/2220000	0,00	862,69	0,00	SERVICIO DE TELEFONIA MOVIL

PRESUPUESTO DE GASTOS. EJERCICIO CORRIENTE

EJERCICIO 2015

ACREEDORES POR OPERACIONES PENDIENTES DE APLICAR A PRESUPUESTO

DESCRIPCIÓN DEL GASTO		APLICACIÓN PRESUPUESTARIA	IMPORTE PENDIENTE DE APLICAR A PRESUPUESTO			OBSERVACIONES	
CÓDIGO	DENOMINACIÓN		A 1 DE ENERO	ABONOS	CARGOS A 31 DE DICIEMBRE		IMPORTE PASADO A 31 DE DICIEMBRE
220150011592	SERVICIO DE TELECOMUNICACIONES	000/13600/2220000	0,00	862,69	862,69	0,00	SERVICIO DE TELEFONIA MOVIL.
220150011592	SERVICIO DE TELECOMUNICACIONES	201/13600/2220000	0,00	862,69	862,69	0,00	SERVICIO DE TELEFONIA MOVIL.
220150011592	SERVICIO DE TELECOMUNICACIONES	201/13600/2220000	0,00	862,69	862,69	0,00	SERVICIO DE TELEFONIA MOVIL.
220150011592	SERVICIO DE TELECOMUNICACIONES	201/13600/2220000	0,00	862,69	862,69	0,00	SERVICIO DE TELEFONIA MOVIL.
220150011592	SERVICIO DE TELECOMUNICACIONES	201/13600/2220000	0,00	862,69	862,69	0,00	SERVICIO DE TELEFONIA MOVIL.
220150011592	SERVICIO DE TELECOMUNICACIONES	201/13600/2220000	0,00	862,69	862,69	0,00	SERVICIO DE TELEFONIA MOVIL.
220150011592	SERVICIO DE TELECOMUNICACIONES	101/13600/2220000	0,00	862,69	862,69	0,00	SERVICIO DE TELEFONIA MOVIL.
220150011592	SERVICIO DE TELECOMUNICACIONES	101/13600/2220000	0,00	862,69	862,69	0,00	SERVICIO DE TELEFONIA MOVIL.
220150011592	SERVICIO DE TELECOMUNICACIONES	201/13600/2220000	0,00	862,69	862,69	0,00	SERVICIO DE TELEFONIA MOVIL.

PRESUPUESTO DE GASTOS. EJERCICIO CORRIENTE

ACREDORES POR OPERACIONES PENDIENTES DE APLICAR A PRESUPUESTO

DESCRIPCIÓN DEL GASTO		APLICACIÓN PRESUPUESTARIA	IMPORTE PENDIENTE DE APLICAR A PRESUPUESTO			IMPORTE PAGADO A 31 DE DICIEMBRE	OBSERVACIONES
CÓDIGO	DENOMINACIÓN		A 1 DE ENERO	ABONOS	CARGOS A 31 DE DICIEMBRE		
220150011592	SERVICIO DE TELECOMUNICACIONES	501/13600/2220000	0,00	862,69	862,69	0,00	SERVICIO DE TELEFONIA MOVIL.
220150011592	SERVICIO DE TELECOMUNICACIONES	501/13600/2220000	0,00	862,69	862,69	0,00	SERVICIO DE TELEFONIA MOVIL.
220150011592	SERVICIO DE TELECOMUNICACIONES	501/13600/2220000	0,00	862,69	862,69	0,00	SERVICIO DE TELEFONIA MOVIL.
220150011592	SERVICIO DE TELECOMUNICACIONES	601/13600/2220000	0,00	862,69	862,69	0,00	SERVICIO DE TELEFONIA MOVIL.
220150011592	SERVICIO DE TELECOMUNICACIONES	601/13600/2220000	0,00	862,69	862,69	0,00	SERVICIO DE TELEFONIA MOVIL.
220150011592	SERVICIO DE TELECOMUNICACIONES	403/13600/2220000	0,00	862,69	862,69	0,00	SERVICIO DE TELEFONIA MOVIL.
220150011592	SERVICIO DE TELECOMUNICACIONES	503/13600/2220000	0,00	862,69	862,69	0,00	SERVICIO DE TELEFONIA MOVIL.
220150011592	SERVICIO DE TELECOMUNICACIONES	502/13600/2220000	0,00	862,69	862,69	0,00	SERVICIO DE TELEFONIA MOVIL.
220150011593	SERVICIO DE TELECOMUNICACIONES	502/13600/2220000	0,00	9.042,06	9.042,06	0,00	SERVICIO DE TELEFONIA MOVIL.

PRESUPUESTO DE GASTOS. EJERCICIO CORRIENTE

ACREEDORES POR OPERACIONES PENDIENTES DE APLICAR A PRESUPUESTO

DESCRIPCIÓN DEL GASTO		APLICACIÓN PRESUPUESTARIA	IMPORTE PENDIENTE DE APLICAR A PRESUPUESTO				OBSERVACIONES
CÓDIGO	DENOMINACIÓN		A 1 DE ENERO	ABONOS	CARGOS	A 31 DE DICIEMBRE	
220150011593	SERVICIO DE TELECOMUNICACIONES	503/13600/2220000	0,00	9,042,06	9,042,06	0,00	SERVICIO DE TELEFONIA MOVIL.
220150011593	SERVICIO DE TELECOMUNICACIONES	602/13600/2220000	0,00	9,042,06	9,042,06	0,00	SERVICIO DE TELEFONIA MOVIL.
220150011593	SERVICIO DE TELECOMUNICACIONES	405/13600/2220000	0,00	9,042,06	9,042,06	0,00	SERVICIO DE TELEFONIA MOVIL.
220150011593	SERVICIO DE TELECOMUNICACIONES	601/13600/2220000	0,00	9,042,06	9,042,06	0,00	SERVICIO DE TELEFONIA MOVIL.
220150011593	SERVICIO DE TELECOMUNICACIONES	501/13600/2220000	0,00	9,042,06	9,042,06	0,00	SERVICIO DE TELEFONIA MOVIL.
220150011593	SERVICIO DE TELECOMUNICACIONES	402/13600/2220000	0,00	9,042,06	9,042,06	0,00	SERVICIO DE TELEFONIA MOVIL.
220150011593	SERVICIO DE TELECOMUNICACIONES	301/13600/2220000	0,00	9,042,06	9,042,06	0,00	SERVICIO DE TELEFONIA MOVIL.
220150011593	SERVICIO DE TELECOMUNICACIONES	303/13600/2220000	0,00	9,042,06	9,042,06	0,00	SERVICIO DE TELEFONIA MOVIL.
220150011593	SERVICIO DE TELECOMUNICACIONES	302/13600/2220000	0,00	9,042,06	9,042,06	0,00	SERVICIO DE TELEFONIA MOVIL.

PRESUPUESTO DE GASTOS. EJERCICIO CORRIENTE

EJERCICIO 2015

ACREEDORES POR OPERACIONES PENDIENTES DE APLICAR A PRESUPUESTO

DESCRIPCIÓN DEL GASTO		APLICACIÓN PRESUPUESTARIA	IMPORTE PENDIENTE DE APLICAR A PRESUPUESTO			OBSERVACIONES	
CÓDIGO	DENOMINACIÓN		A 1 DE ENERO	ABONOS	CARGOS A 31 DE DICIEMBRE		IMPORTE PAGADO A 31 DE DICIEMBRE
220150011593	SERVICIO DE TELECOMUNICACIONES	203/13600/2220000	0,00	9.042,06	9.042,06	0,00	SERVICIO DE TELEFONIA MOVIL.
220150011593	SERVICIO DE TELECOMUNICACIONES	101/13600/2220000	0,00	9.042,06	9.042,06	0,00	SERVICIO DE TELEFONIA MOVIL.
220150011593	SERVICIO DE TELECOMUNICACIONES	103/13600/2220000	0,00	9.042,06	9.042,06	0,00	SERVICIO DE TELEFONIA MOVIL.
220150011593	SERVICIO DE TELECOMUNICACIONES	102/13600/2220000	0,00	9.042,06	9.042,06	0,00	SERVICIO DE TELEFONIA MOVIL.
220150011593	SERVICIO DE TELECOMUNICACIONES	202/13600/2220000	0,00	9.042,06	9.042,06	0,00	SERVICIO DE TELEFONIA MOVIL.
220150011593	SERVICIO DE TELECOMUNICACIONES	201/13600/2220000	0,00	9.042,06	9.042,06	0,00	SERVICIO DE TELEFONIA MOVIL.
220150011593	SERVICIO DE TELECOMUNICACIONES	000/13600/2220000	0,00	9.042,06	9.042,06	0,00	SERVICIO DE TELEFONIA MOVIL.
220150011593	SERVICIO DE TELECOMUNICACIONES ENCOMIENDA	000/13614/2220000	0,00	9.042,06	9.042,06	0,00	SERVICIO DE TELEFONIA MOVIL.
220150011593	SERVICIO DE TELECOMUNICACIONES	401/13600/2220000	0,00	9.042,06	9.042,06	0,00	SERVICIO DE TELEFONIA MOVIL.

PRESUPUESTO DE GASTOS. EJERCICIO CORRIENTE

ACREEDORES POR OPERACIONES PENDIENTES DE APLICAR A PRESUPUESTO

DESCRIPCIÓN DEL GASTO		APLICACIÓN PRESUPUESTARIA	IMPORTE PENDIENTE DE APLICAR A PRESUPUESTO			OBSERVACIONES		
CÓDIGO	DENOMINACIÓN		A 1 DE ENERO	ABONOS	CARGOS		A 31 DE DICIEMBRE	IMPORTE PAGADO A 31 DE DICIEMBRE
220150012160	PROCESOS DE SELECCION	000136012260700	0.00	574.63	574.63	0.00	0.00	CESION TEMPORAL DE AULAS DEB.
TOTAL			142.50	762.876.41	763.018.91	0.00	589.885.83	

**PRESUPUESTO DE INGRESOS, EJERCICIO CORRIENTE
PROCESO DE GESTIÓN**

DERECHOS ANULADOS		EJERCICIO 2015			
APLICACIÓN PRESUPUESTARIA	DESCRIPCIÓN	ANULACIÓN DE LIQUIDACIONES	APLAZAMIENTO Y FRACCIONAMIENTO	DEVOLUCIÓN DE INGRESOS	TOTAL DERECHOS ANULADOS
000.30500	TASA POR INCENDIOS INDUSTRIALES				
000.30501	OTRAS TASAS POR INCENDIOS INDUSTRIALES (14)				
000.30502	OTRAS TASAS POR INCENDIOS INDUSTRIALES (13)				
000.30503	OTRAS TASAS POR INCENDIOS INDUSTRIALES (12)				
000.30510	TASAS POR INCENDIOS URBANOS				
000.30511	OTRAS TASAS DE INCENDIOS URBANOS (14)				
000.30512	OTRAS TASAS POR INCENDIOS URBANOS (13)				
000.30513	OTRAS TASAS POR INCENDIOS URBANOS (12)				
000.30520	TASAS POR INCENDIOS DE VEHICULOS				
000.30521	OTRAS TASAS EXTINCION DE INCENDIOS VEHICULOS (14)				
000.30522	OTRAS TASAS POR INCENDIOS DE VEHICULOS (13)				
000.30523	OTRAS TASAS POR INCENDIOS DE VEHICULOS (12)				
000.30590	TASAS POR OTROS INCENDIOS				
000.30591	OTRAS TASAS OTROS INCENDIOS (14)				
000.30592	OTRAS TASAS OTROS INCENDIOS (13)				
000.30593	OTRAS TASAS OTROS INCENDIOS (12)				
000.30600	TASAS POR SALVAMENTOS RELACIONADOS CON EL TRAFICO				
000.30601	OTRAS TASAS SALVAMENTOS RELACIONADOS CON TRAFICO (14)				

**PRESUPUESTO DE INGRESOS. EJERCICIO CORRIENTE
PROCESO DE GESTIÓN**

DERECHOS ANULADOS		EJERCICIO 2015			
APLICACIÓN PRESUPUESTARIA	DESCRIPCIÓN	ANULACION DE LIQUIDACIONES	APLAZAMIENTO Y FRACCIONAMIENTO	DEVOLUCIÓN DE INGRESOS	TOTAL DERECHOS ANULADOS
000.30602	OTRAS TASAS POR SALVAMENTOS RELACIONADOS CON EL TRÁFICO (13)				
000.30603	OTRAS TASAS POR SALVAMENTOS RELACIONADOS CON EL TRÁFICO(12)				
000.30650	TASAS POR GASES Y PRODUCTOS PELIGROSOS				
000.30651	OTRAS TASAS GASES Y PRODUCTOS PELIGROSOS (14)				
000.30652	OTRAS TASAS POR GASES Y PRODUCTOS PELIGROSOS (13)				
000.30653	OTRAS TASAS POR GASES Y PRODUCTOS PELIGROSOS (12)				
000.30671	OTRAS TASAS POR SANEADOS, RUINAS Y HUNDIMIENTOS (14)				
000.30673	OTRAS TASAS POR SANEADOS, RUINAS Y HUNDIMIENTOS (13)				
000.30674	OTRAS TASAS POR SANEADOS, RUINAS Y HUNDIMIENTOS (12)				
000.30690	TASAS POR OTROS SALVAMENTOS				
000.30692	OTRAS TASAS POR OTROS SALVAMENTOS (13)				
000.30693	OTRAS TASAS POR OTROS SALVAMENTOS (12)				
000.30700	TASAS POR CURSOS DE FORMACION				
000.30701	OTRAS TASAS POR CURSO DE FORMACIÓN (14)				
000.30600	TASAS POR SERVICIOS DE PREVENCIÓN				
000.30801	OTRAS TASAS POR RETENES DE PREVENCIÓN (14)				
000.30802	OTROS TASAS POR SERVICIOS DE PREVENCIÓN (13)				
000.30900	EXPEDICION DE INFORMES				

**PRESUPUESTO DE INGRESOS. EJERCICIO CORRIENTE
PROCESO DE GESTIÓN**

DERECHOS ANULADOS	APLICACION PRESUPUESTARIA	DESCRIPCION	ANULACION DE LIQUIDACIONES	APLAZAMIENTO Y FRACCIONAMIENTO	DEVOLUCION DE INGRESOS	EJERCICIO 2015 TOTAL DERECHOS ANULADOS
	000.38000	REINTEGROS DE PRESUPUESTOS CERRADOS				
	000.39200	INGRESOS POR RECARGO DE APREMIO				
	000.39900	OTROS INGRESOS IMPREVISTOS				
	000.39904	DERECHOS DE EXAMEN			346.00	346.00
	000.45001	TRANSFERENCIAS GENERALITAT				
	000.45007	TRANS. GENERALITAT ENCOMIENDA FORESTAL				
	000.46100	TRANSFERENCIAS DIPUTACION				
	000.46202	TRANS. AYUNTAMIENTOS < 20.000 HABITANTES				
	000.46203	TRANS. AYUNTAMIENTOS > 20.000 HABITANTES				
	000.47000	EXTERNAS DE EMPRESAS PRIVADAS				
	000.52001	INTERESES CUENTAS CORRIENTES				
	000.59900	OTROS INGRESOS PATRIMONIALES.				
	000.78100	DE LA DIPUTACION PROVINCIAL				
	000.83000	REINTEGRO PRESTAMOS Y ANTICIPOS.				
	000.87000	PARA GASTOS GENERALES.				
	000.87010	PARA GASTOS CON FINANCIACION AFECTADA.				
		TOTAL			346.00	346.00

**PRESUPUESTO DE INGRESOS. EJERCICIO CORRIENTE
PROCESO DE GESTIÓN**

DERECHOS CANCELADOS		EJERCICIO 2015			
APLICACION PRESUPUESTARIA	DESCRIPCIÓN	COBROS EN ESPECIE	INSOLVENCIAS	OTRAS CAUSAS	TOTAL DERECHOS CANCELADOS
000.30300	TASA POR INCENDIOS INDUSTRIALES				
000.30301	OTRAS TASAS POR INCENDIOS INDUSTRIALES (14)				
000.30302	OTRAS TASAS POR INCENDIOS INDUSTRIALES (13)				
000.30303	OTRAS TASAS POR INCENDIOS INDUSTRIALES (12)				
000.30310	TASAS POR INCENDIOS URBANOS				
000.30311	OTRAS TASAS DE INCENDIOS URBANOS (14)				
000.30312	OTRAS TASAS POR INCENDIOS URBANOS (13)				
000.30313	OTRAS TASAS POR INCENDIOS URBANOS (12)				
000.30320	TASAS POR INCENDIOS DE VEHICULOS				
000.30321	OTRAS TASAS EXTINCIÓN DE INCENDIOS VEHICULOS (14)				
000.30322	OTRAS TASAS POR INCENDIOS DE VEHICULOS (13)				
000.30323	OTRAS TASAS POR INCENDIOS DE VEHICULOS (12)				
000.30390	TASAS POR OTROS INCENDIOS				
000.30391	OTRAS TASAS OTROS INCENDIOS (14)				
000.30392	OTRAS TASAS OTROS INCENDIOS (13)				
000.30393	OTRAS TASAS OTROS INCENDIOS (12)				
000.30600	TASAS POR SALVAMENTOS RELACIONADOS CON EL TRAFICO				
000.30601	OTRAS TASAS SALVAMENTOS RELACIONADOS CON TRAFICO (14)				

**PRESUPUESTO DE INGRESOS. EJERCICIO CORRIENTE
PROCESO DE GESTIÓN**

DERECHOS CANCELADOS		DESCRIPCIÓN	COBROS EN ESPECIE	INSOLVENCIAS	OTRAS CAUSAS	EJERCICIO 2015
APLICACION PRESUPUESTARIA	TOTAL DERECHOS CANCELADOS					
000.30602		OTRAS TASAS POR SALVAMENTOS RELACIONADOS CON EL TRAFICO (13)				
000.30603		OTRAS TASAS POR SALVAMENTOS RELACIONADOS CON EL TRAFICO(12)				
000.30650		TASAS POR GASES Y PRODUCTOS PELIGROSOS				
000.30651		OTRAS TASAS GASES Y PRODUCTOS PELIGROSOS (14)				
000.30652		OTRAS TASAS POR GASES Y PRODUCTOS PELIGROSOS (13)				
000.30653		OTRAS TASAS POR GASES Y PRODUCTOS PELIGROSOS (12)				
000.30671		OTRAS TASAS POR SANEADOS, RUINAS Y HUNDIMIENTOS (14)				
000.30673		OTRAS TASAS POR SANEADOS, RUINAS Y HUNDIMIENTOS (13)				
000.30674		OTRAS TASAS POR SANEADOS, RUINAS Y HUNDIMIENTOS (12)				
000.30690		TASAS POR OTROS SALVAMENTOS				
000.30692		OTRAS TASAS POR OTROS SALVAMENTOS (13)				
000.30693		OTRAS TASAS POR OTROS SALVAMENTOS (12)				
000.30700		TASAS POR CURSOS DE FORMACION				
000.30701		OTRAS TASAS POR CURSO DE FORMACION (14)				
000.30800		TASAS POR SERVICIOS DE PREVENION				
000.30801		OTRAS TASAS POR RETENES DE PREVENION (14)				
000.30802		OTROS TASAS POR SERVICIOS DE PREVENION (13)				
000.30900		EXPEDICION DE INFORMES				

**PRESUPUESTO DE INGRESOS, EJERCICIO CORRIENTE
PROCESO DE GESTIÓN**

DERECHOS CANCELADOS		DESCRIPCIÓN	COBROS EN ESPECIE	INSOLVENCIAS	OTRAS CAUSAS	TOTAL DERECHOS CANCELADOS
APLICACIÓN PRESUPUESTARIA	EJERCICIO 2015					
000.38000		REINTREGROS DE PRESUPUESTOS CERRADOS				
000.39200		INGRESOS POR RECARGO DE APREMIO				
000.39900		OTROS INGRESOS IMPREVISTOS				
000.39904		DERECHOS DE EXAMEN				
000.45001		TRANSFERENCIAS GENERALITA.				
000.45007		TRANS. GENERALITAT ENCOMIENDA FORESTAL				
000.46100		TRANSFERENCIAS DIPUTACION				
000.46202		TRANS. AYUNTAMIENTOS < 20.000 HABITANTES				
000.46203		TRANS. AYUNTAMIENTOS > 20.000 HABITANTES				
000.47003		EXTERNAS DE EMPRESAS PRIVADAS				
000.52001		INTERESES CUENTAS CORRIENTES				
000.56903		OTROS INGRESOS PATRIMONIALES.				
000.75100		DE LA DIPUTACION PROVINCIAL.				
000.83000		REINTEGRO PRESTAMOS Y ANTICIPOS.				
000.87000		PARA GASTOS GENERALES.				
000.87010		PARA GASTOS CON FINANCIACIÓN AFECTADA.				
		TOTA.				

**PRESUPUESTO DE INGRESOS. EJERCICIO CORRIENTE
PROCESO DE GESTIÓN**

RECAUDACIÓN NETA		EJERCICIO 2015	
APLICACIÓN PRESUPUESTARIA	DESCRIPCIÓN	RECAUDACIÓN TOTAL	DEVOLUCIONES DE INGRESO RECAUDACIÓN NETA
000.30500	TASA POR INCENDIOS INDUSTRIALES	12.943,29	12.943,29
000.30501	OTRAS TASAS POR INCENDIOS INDUSTRIALES (14)	8.053,43	8.053,43
000.30502	OTRAS TASAS POR INCENDIOS INDUSTRIALES (13)	11.450,13	11.450,13
000.30503	OTRAS TASAS POR INCENDIOS INDUSTRIALES (12)		
000.30510	TASAS POR INCENDIOS URBANOS	1.848,70	1.848,70
000.30511	OTRAS TASAS DE INCENDIOS URBANOS (14)	8.404,07	8.404,07
000.30512	OTRAS TASAS POR INCENDIOS URBANOS (13)	16.373,58	16.373,58
000.30513	OTRAS TASAS POR INCENDIOS URBANOS (12)	7.947,62	7.947,62
000.30520	TASAS POR INCENDIOS DE VEHICULOS		
000.30521	OTRAS TASAS EXTINCION DE INCENDIOS VEHICULOS (14)		
000.30522	OTRAS TASAS POR INCENDIOS DE VEHICULOS (13)		
000.30523	OTRAS TASAS POR INCENDIOS DE VEHICULOS (12)		
000.30590	TASAS POR OTROS INCENDIOS		
000.30591	OTRAS TASAS OTROS INCENDIOS (14)	245,09	245,09
000.30592	OTRAS TASAS OTROS INCENDIOS (13)	850,97	850,97
000.30593	OTRAS TASAS OTROS INCENDIOS (12)	869,25	869,25
000.30600	TASAS POR SALVAMENTOS RELACIONADOS CON EL TRAFICO		
000.30601	OTRAS TASAS SALVAMENTOS RELACIONADOS CON TRAFICO (14)		
000.30602	OTRAS TASAS POR SALVAMENTOS RELACIONADOS CON EL TRAFICO (13)		

**PRESUPUESTO DE INGRESOS. EJERCICIO CORRIENTE
 PROCESO DE GESTIÓN**

RECAUDACIÓN NETA		EJERCICIO 2015	
APLICACIÓN PRESUPUESTARIA	DESCRIPCIÓN	RECAUDACION TOTAL	DEVOLUCIONES DE INGRESO RECAUDACION NETA
000.30603	OTRAS TASAS POR SALVAMENTOS RELACIONADOS CON EL TRAFICO(12)		
000.30650	TASAS POR GASES Y PRODUCTOS PELIGROSOS		
000.30651	OTRAS TASAS GASES Y PRODUCTOS PELIGROSOS (14)		
000.30652	OTRAS TASAS POR GASES Y PRODUCTOS PELIGROSOS (13)		
000.30653	OTRAS TASAS POR GASES Y PRODUCTOS PELIGROSOS (12)		
000.30671	OTRAS TASAS POR SANEADOS. RUINAS Y HUNDIMIENTOS (14)	1.178.03	1.178.03
000.30673	OTRAS TASAS POR SANEADOS. RUINAS Y HUNDIMIENTOS (13)		
000.30674	OTRAS TASAS POR SANEADOS. RUINAS Y HUNDIMIENTOS (12)		
000.30690	TASAS POR OTROS SALVAMENTOS		
000.30692	OTRAS TASAS POR OTROS SALVAMENTOS (13)		
000.30693	OTRAS TASAS POR OTROS SALVAMENTOS (12)		
000.30700	TASAS POR CURSOS DE FORMACION		
000.3070*	OTRAS TASAS POR CURSO DE FORMACION (14)	45.944.83	45.944.83
000.30800	TASAS POR SERVICIOS DE PREVENCIÓN		
000.30801	OTRAS TASAS POR RETENES DE PREVENCIÓN (14)	57.619.13	57.619.13
000.30802	OTROS TASAS POR SERVICIOS DE PREVENCIÓN (13)	31.050.13	31.050.13
000.30900	EXPEDICION DE INFORMES	9.068.64	9.068.64
000.30900	REINTREGROS DE PRESUPUESTOS CERRADOS	35.277.11	35.277.11
000.39200	INGRESOS POR RECARGO DE APREMIO		

**PRESUPUESTO DE INGRESOS. EJERCICIO CORRIENTE
PROCESO DE GESTIÓN**

RECAUDACIÓN NETA		DESCRIPCIÓN	RECAUDACIÓN TOTAL	DEVOLUCIONES DE INGRESO	EJERCICIO 2015	
APLICACIÓN PRESUPUESTARIA						RECAUDACIÓN NETA
000.39600		OTROS INGRESOS IMPREVISTOS	140.063,39		140.063,39	
000.39604		DERECHOS DE EXAMEN	343,00	343,00	37.973,00	
000.45000		TRANSFERENCIAS GENERALITAT				
000.45007		TRANS. GENERALITAT. ENCOMIENDA FORESTAL				
000.46100		TRANSFERENCIAS DIPUTACION	20.224.999,98		20.224.999,98	
000.46202		TRANS. AYUNTAMIENTOS < 20.000 HABITANTES	3.671.866,00		3.671.866,00	
000.46203		TRANS. AYUNTAMIENTOS > 20.000 HABITANTES	3.022.822,94		3.022.822,94	
000.47000		EXTERNAS DE EMPRESAS PRIVADAS	5.744.814,95		5.744.814,95	
000.52001		INTERESES CUENTAS CORRIENTES	339,30		339,30	
000.59900		OTROS INGRESOS PATRIMONIALES.	150,00		150,00	
000.76100		DE LA DIPUTACION PROVINCIAL				
000.93000		REINTEGRO PRESTAMOS Y ANTICIPOS.	1.012.500,00		1.012.500,00	
000.97000		PARA GASTOS GENERALES.				
000.97010		PARA GASTOS CON FINANCIACIÓN AFECTADA.				
TOTAL			34.102.849,98	343,00	34.102.503,98	

**PRESUPUESTO DE INGRESOS, EJERCICIO CORRIENTE
 PROCESO DE GESTIÓN**

DEVOLUCIONES DE INGRESOS		EJERCICIO 2015						
APLIC. PRESUPUEST.	DESCRIPCIÓN	PENDIENTE DE PAGO A 1 DE ENERO	MODIFICACIONES AL SALDO INICIAL Y ANULACIONES	RECONOCIDAS EN EL EJERCICIO	TOTAL DEVOLUCIONES RECONOCIDAS	PRESCRIPCIONES	PAGADAS EN EL EJERCICIO	PENDIENTE DE PAGO A 31 DE DICIEMBRE
000.30500	TASA POR INCENDIOS INDUSTRIALES							
000.30501	OTRAS TASAS POR INCENDIOS INDUSTRIALES (14)							
000.30502	OTRAS TASAS POR INCENDIOS INDUSTRIALES (13)							
000.30503	OTRAS TASAS POR INCENDIOS INDUSTRIALES (12)							
000.30510	TASAS POR INCENDIOS URBANOS							
000.30511	OTRAS TASAS DE INCENDIOS URBANOS (14)							
000.30512	OTRAS TASAS POR INCENDIOS URBANOS (13)							
000.30513	OTRAS TASAS POR INCENDIOS URBANOS (12)							
000.30520	TASAS POR INCENDIOS DE VEHICULOS							
000.30521	OTRAS TASAS EXTINCION DE INCENDIOS VEHICULOS (14)							
000.30522	OTRAS TASAS POR INCENDIOS DE VEHICULOS (13)							
000.30523	OTRAS TASAS POR INCENDIOS DE VEHICULOS (12)							
000.30590	TASAS POR OTROS INCENDIOS							
000.30591	OTRAS TASAS OTROS INCENDIOS (14)							
000.30592	OTRAS TASAS OTROS INCENDIOS (13)							
000.30593	OTRAS TASAS OTROS INCENDIOS (12)							
000.30600	TASAS POR SALVAMENTOS RELACIONADOS CON EL TRAFICO							
000.30601	OTRAS TASAS SALVAMENTOS RELACIONADOS CON TRAFICO (14)							

**PRESUPUESTO DE INGRESOS. EJERCICIO CORRIENTE
 PROCESO DE GESTIÓN**

DEVOLUCIONES DE INGRESOS							EJERCICIO 2015	
APLIC. PRESUPUEST.	DESCRIPCIÓN	PENDIENTE DE PAGO A 1 DE ENERO	MODIFICACIONES AL SALDO INICIAL Y ANULACIONES	RECONOCIDAS EN EL EJERCICIO	TOTAL DEVOLUCIONES RECONOCIDAS	PRESCRIPCIONES	PAGADAS EN EL EJERCICIO	PENDIENTE DE PAGO A 31 DE DICIEMBRE
000.30602	OTRAS TASAS POR SALVAMENTOS RELACIONADOS CON EL TRAFICO							
000.30603	OTRAS TASAS POR SALVAMENTOS RELACIONADOS CON EL TRAFICO							
000.30650	TASAS POR GASES Y PRODUCTOS PELIGROSOS							
000.30651	OTRAS TASAS GASES Y PRODUCTOS PELIGROSOS (14)							
000.30652	OTRAS TASAS POR GASES Y PRODUCTOS PELIGROSOS (13)							
000.30653	OTRAS TASAS POR GASES Y PRODUCTOS PELIGROSOS (12)							
000.30671	OTRAS TASAS POR SANEADOS, RUINAS Y HUNDIMIENTOS (14)							
000.30673	OTRAS TASAS POR SANEADOS, RUINAS Y HUNDIMIENTOS (13)							
000.30674	OTRAS TASAS POR SANEADOS, RUINAS Y HUNDIMIENTOS (12)							
000.30680	TASAS POR OTROS SALVAMENTOS							
000.30692	OTRAS TASAS POR OTROS SALVAMENTOS (13)							
000.30693	OTRAS TASAS POR OTROS SALVAMENTOS (12)							
000.30700	TASAS POR CURSOS DE FORMACION							
000.30701	OTRAS TASAS POR CURSO DE FORMACION (14)							
000.30800	TASAS POR SERVICIOS DE PREVENCIÓN							
000.30801	OTRAS TASAS POR RETENES DE PREVENCIÓN (14)							
000.30802	OTROS TASAS POR SERVICIOS DE PREVENCIÓN (13)							
000.30900	EXPEDICION DE INFORMES							

**PRESUPUESTO DE INGRESOS. EJERCICIO CORRIENTE
 PROCESO DE GESTIÓN**

DEVOLUCIONES DE INGRESOS		EJERCICIO 2015					
AP.LIC. PRESUPUEST.	DESCRIPCIÓN	PENDIENTE DE PAGO A 31 DE ENERO	MODIFICACIONES AL SALDO INICIAL Y ANULACIONES	RECONOCIDAS EN EL EJERCICIO	TOTAL DEVOLUCIONES RECONOCIDAS	PAGADAS EN EL EJERCICIO	PENDIENTE DE PAGO A 31 DE DICIEMBRE
000.39000	REINTREGROS DE PRESUPUESTOS CERRADOS						
000.39200	INGRESOS POR RECARGO DE APREMIO						
000.39900	OTROS INGRESOS IMPREVISTOS						
000.39904	DERECHOS DE EXAMEN			346,00	346,00	346,00	
000.45000	TRANSFERENCIAS GENERALITAT						
000.45007	TRANS. GENERALITAT						
000.46000	ENCOMIENDA FORESTAL						
000.46000	TRANSFERENCIAS DIPUTACION						
000.46202	TRANS. AYUNTAMIENTOS < 20.000 HABITANTES						
000.46203	TRANS. AYUNTAMIENTOS > 20.000 HABITANTES						
000.47000	EXTERNAS DE EMPRESAS PRIVADAS						
000.52001	INTERESES CUENTAS CORRIENTES						
000.59900	OTROS INGRESOS PATRIMONIALES.						
000.75100	DE LA DIPUTACION PROVINCIAL						
000.83300	REINTEGRO PRESTAMOS Y ANTICIPOS.						
000.87000	PARA GASTOS GENERALES.						
000.87010	PARA GASTOS CON FINANCIACION AFECTADA.						
	TOTAL			346,00	346,00	346,00	

**PRESUPUESTO DE INGRESOS. EJERCICIO CORRIENTE
PROCESO DE GESTIÓN**

APLICACIÓN PRESUPUESTARIA	DESCRIPCIÓN	COMPROMISOS CONCERTADOS		EJERCICIO 2013
		INCORPORADOS DE PTOS. CERRADOS	EN EL EJERCICIO TOTAL	
000.30500	TASA POR INCENDIOS INDUSTRIALES			COMPROMISOS PENDIENTES DE REALIZAR A 31 DE DICIEMBRE
000.30501	OTRAS TASAS POR INCENDIOS INDUSTRIALES (14)			
000.30502	OTRAS TASAS POR INCENDIOS INDUSTRIALES (13)			
000.30503	OTRAS TASAS POR INCENDIOS INDUSTRIALES (12)			
000.30510	TASAS POR INCENDIOS URBANOS			
000.30511	OTRAS TASAS DE INCENDIOS URBANOS (14)			
000.30512	OTRAS TASAS POR INCENDIOS URBANOS (13)			
000.30513	OTRAS TASAS POR INCENDIOS URBANOS (12)			
000.30520	TASAS POR INCENDIOS DE VEHICULOS			
000.30521	OTRAS TASAS EXTINCION DE INCENDIOS VEHICULOS (14)			
000.30522	OTRAS TASAS POR INCENDIOS DE VEHICULOS (13)			
000.30523	OTRAS TASAS POR INCENDIOS DE VEHICULOS (12)			
000.30590	TASAS POR OTROS INCENDIOS			
000.30591	OTRAS TASAS OTROS INCENDIOS (14)			
000.30592	OTRAS TASAS OTROS INCENDIOS (13)			
000.30593	OTRAS TASAS OTROS INCENDIOS (12)			
000.30600	TASAS POR SALVAMENTOS RELACIONADOS CON EL TRAFICO			

**PRESUPUESTO DE INGRESOS, EJERCICIO CORRIENTE
PROCESO DE GESTIÓN**

APLICACIÓN PRESUPUESTARIA	DESCRIPCIÓN	COMPROMISOS CONCERTADOS		COMPROMISOS REALIZADOS	COMPROMISOS PENDIENTES DE REALIZAR A 31 DE DICIEMBRE
		INCORPORADOS DE PTOS. CERRADOS	EN EL EJERCICIO		
000.30601	OTRAS TASAS SALVAMENTOS				
000.30602	RELACIONADOS CON TRAFICO (14)				
000.30603	OTRAS TASAS POR SALVAMENTOS				
000.30652	RELACIONADOS CON EL TRAFICO (13)				
000.30653	OTRAS TASAS POR SALVAMENTOS				
000.30654	RELACIONADOS CON EL TRAFICO (12)				
000.30655	TASAS POR GASES Y PRODUCTOS PELIGROSOS				
000.30656	OTRAS TASAS GASES Y PRODUCTOS PELIGROSOS (14)				
000.30657	OTRAS TASAS POR GASES Y PRODUCTOS PELIGROSOS (13)				
000.30658	OTRAS TASAS POR GASES Y PRODUCTOS PELIGROSOS (12)				
000.30671	OTRAS TASAS POR SANEADOS, RUINAS Y HUNDIMIENTOS (14)				
000.30673	OTRAS TASAS POR SANEADOS, RUINAS Y HUNDIMIENTOS (13)				
000.30674	OTRAS TASAS POR SANEADOS, RUINAS Y HUNDIMIENTOS (12)				
000.30690	TASAS POR OTROS SALVAMENTOS				
000.30692	OTRAS TASAS POR OTROS SALVAMENTOS (13)				
000.30693	OTRAS TASAS POR OTROS SALVAMENTOS (12)				
000.30700	TASAS POR CURSOS DE FORMACION				
000.30701	OTRAS TASAS POR CURSO DE FORMACION (14)				
000.30800	TASAS POR SERVICIOS DE PREVENCIÓN				
000.30801	OTRAS TASAS POR RETENES DE PREVENCIÓN (14)				

COMPROMISOS CONCERTADOS

EJERCICIO 2015

**PRESUPUESTO DE INGRESOS. EJERCICIO CORRIENTE
 PROCESO DE GESTIÓN**

COMPROMISOS CONCERTADOS		DESCRIPCIÓN	COMPROMISOS CONCERTADOS		EJERCICIO 2015	
APLICACION PRESUPUESTARIA	INCORPORADOS DE PTOS. CERRADOS		EN EL EJERCICIO	TOTAL		COMPROMISOS REALIZADOS
000.30802		OTROS TASAS POR SERVICIOS DE PREVENCIÓN (13)				
000.30800		EXPEDICION DE INFORMES				
000.30800		REINTEGROS DE PRESUPUESTOS CERRADOS				
000.30200		INGRESOS POR RECARGO DE APREMIO				
000.30900		OTROS INGRESOS IMPREVISTOS				
000.30904		DERECHOS DE EXAMEN				
000.45001		TRANSFERENCIAS GENERALITA				
000.45007		TRANS. GENERALITA ENCOMIENDA FORESTAL				
000.46100		TRANSFERENCIAS DIPUTACION				
000.46202		TRANS. AYUNTAMIENTOS < 20.000 HABITANTES				
000.46203		TRANS. AYUNTAMIENTOS > 20.000 HABITANTES				
000.47000		EXTERNAS DE EMPRESAS PRIVADAS				
000.52001		INTERESES CUENTAS CORRIENTES				
000.50900		OTROS INGRESOS PATRIMONIALES.				
000.76100		DE LA DIPUTACION PROVINCIAL	1.012.500,00		1.012.500,00	1.012.500,00
000.83000		REINTEGRO PRESTAMOS Y ANTICIPOS.				
000.87000		PARA GASTOS GENERALES.				

**PRESUPUESTO DE INGRESOS. EJERCICIO CORRIENTE
PROCESO DE GESTIÓN**

APLICACIÓN PRESUPUESTARIA	DESCRIPCIÓN	COMPROMISOS CONCERTADOS		EJERCICIO 2015	
		INCORPORADOS DE PTOS. CERRADOS	EN EL EJERCICIO	COMPROMISOS REALIZADOS	COMPROMISOS PENDIENTES DE REALIZAR A 31 DE DICIEMBRE
000.07010	PARA GASTOS CON FINANCIACIÓN AFECTADA.				
	TOTAL	1.012.500,00		1.012.500,00	1.012.500,00

24.2.- Ejercicios cerrados.

Los resúmenes correspondientes a estos conceptos desglosados por ejercicios son los que se contienen en los cuadros de las paginas siguientes.

24.2.1.- Obligaciones de presupuestos cerrados.

Las obligaciones pendientes de pago de presupuestos cerrados a 31 de diciembre ascienden a 160.546,88.- €.

24.2.2.- Derechos a cobrar de presupuestos cerrados.

A) Derechos pendientes de cobro totales.

Las derechos a cobrar de presupuestos cerrados a 31 de diciembre ascienden a 40.450.260,19.-€.

B) Derechos Anulados.

Se han anulado derechos por 1.466,96.-€.

C) Derechos cancelados.

No se registran movimientos.

24.2.3.- Variación de resultados presupuestarios de ejercicios anteriores.

Las variaciones de obligaciones y derechos a cobrar de presupuestos cerrados, que suponen una alteración de los importes calculados como resultados presupuestarios en ejercicios anteriores, ascienden a un importe total de 35.198,45.-€.

24.3.- Ejercicios posteriores

A) Compromisos de gastos con cargo a presupuestos de ejercicios posteriores.

La información se detalla en los cuadros adjuntos.

B) Compromisos de ingresos con cargo a presupuestos de ejercicios posteriores.

No existen compromisos de ingresos con cargo a presupuesto de ejercicios posteriores.

EJERCICIOS CERRADOS
 OBLIGACIONES DE PRESUPUESTOS CERRADOS

Aplic. Presupuestaria	Descripción	Obligaciones pendientes de pago a 1 de Enero	Modificaciones saldo inicial y anulaciones	Total Obligaciones	Prescripciones	Pagos realizados	Obligaciones pendientes de pago a 31 de Diciembre
1989.136.220	MATERIAL DE OFICINA	1.343,23		1.343,23			1.343,23
1989.136.221	SUMINISTROS	3.597,17		3.597,17			3.597,17
1989.136.222	COMUNICACIONES	73,05		73,05			73,05
1990.136.222	COMUNICACIONES	488,25		488,25			488,25
1990.136.230	DIETAS Y GASTOS LOCOMOCION PERSONAL	14,50		14,50			14,50
1991.136.230	DIETAS Y GASTOS LOCOMOCION PERSONAL	9,40		9,40			9,40
1992.136.300	RETRIBUCIONES LABORALES FIJO	815,48		815,48			815,48
1992.136.220	MATERIAL DE OFICINA	61,30		61,30			61,30
1992.136.222	COMUNICACIONES	19,03		19,03			19,03
1992.136.226	PUBLICIDAD Y PROPAGANDA	57,22		57,22			57,22
1993.136.221	SUMINISTROS	50,47		50,47			50,47
1993.136.225	TRIBUTOS	126,45		126,45			126,45
1993.136.226	GASTOS DIVERSOS	18,03		18,03			18,03
1993.136.230	DIETAS Y GASTOS LOCOMOCION PERSONAL	244,50		244,50			244,50
1994.136.130	RETRIBUCIONES LABORALES FIJO	3.662,31		3.662,31			3.662,31
1994.136.221	SUMINISTROS	678,65		678,65			678,65

EJERCICIO 2015

**EJERCICIOS CERRADOS
 OBLIGACIONES DE PRESUPUESTOS CERRADOS**

Aplic. Presupuestaria	Descripción	Obligaciones pendientes de pago a 1 de Enero	Modificaciones saldo inicial y anulaciones	Tota. Obligaciones	Prescripciones	Pagos realizados	Obligaciones pendientes de pago a 31 de Diciembre
1904.136.227	OTRAS EMPRESAS Y PROFESIONALES	622,05		622,05			622,05
1994.136.230	DIETAS Y GASTOS	236,84		236,84			236,84
1994.136.630	COMUNICACION PERSONAL	4.608,10		4.608,10			4.608,10
1996.136.212	CONCESION PRESTAMOS						
1996.136.212	REP. Y MANTENIMIENTO EDIFICIOS	C.C1		0,01			0,01
1996.136.222	COMUNICACIONES	1.627,92		1.627,92			1.627,92
1996.136.226	GASTOS DIVERSOS	360,61		360,61			360,61
1996.136.623	MAQUINARIA, INSTALACIONES Y UTILLAJE	1,19		1,19			1,19
1957.136.310	INTERESES Y GASTOS FORMALIZACION	1.597,00		1.597,00			1.597,00
1963.136.214	REP. Y MANT. VEHICULOS	3.638,08		3.638,08			3.638,08
1998.136.227	OTRAS EMPRESAS Y PROFESIONALES	1.184,49		1.184,49			1.184,49
2000.136.130	RETRIBUCIONES LABORAL FIJO	0,14		0,14			0,14
200.136.130	RETRIBUCIONES LABORAL FIJO	246,92		246,92			246,92
2001.136.162	GASTOS SOCIALES DE PERSONAL	253,34		253,34			253,34
2004.136.121	RETRIBUCIONES COMPLEMENTARIAS	1.155,46		1.155,46			1.155,46
2004.136.130	RETRIBUCIONES LABORAL FIJO	10.273,96		10.273,96			10.273,96
2004.136.131	RETRIBUCIONES LABORAL EVENTUAL	C.C2		0,02			0,02

EJERCICIO 2015

EJERCICIOS CERRADOS
OBLIGACIONES DE PRESUPUESTOS CERRADOS

Ablic. Presupuestaria	Descripción	Obligaciones pendientes de pago a 1 de Enero	Modificaciones saldo inicial y anulaciones	Total Obligaciones	Prescripciones	Pagos realizados	Obligaciones pendientes de pago a 31 de Diciembre	EJERCICIO 2015
2004.136.151	GRATIFICACIONES EXTRAORDINARIAS	106,96		106,96			106,96	
2004.136.162	AYUDAS VUPCIALIDAD	337,32		337,32			337,32	
2005.136.151	GRATIFICACIONES EXTRAORDINARIAS	4.466,66		4.466,66			4.466,66	
2005.136.221	SUMINISTROS	421,09		421,09			421,09	
2005.136.225	TRIBUTOS	10.423,33		10.423,33			10.423,33	
2006.136.121	SUMINISTROS	0,08		0,08			0,08	
2006.136.130	RETRIBUCIONES LABORAL FIJO	264,00		264,00			264,00	
2006.136.150	PRODUCTIVIDAD	84,00		84,00			84,00	
2006.136.151	GRATIFICACIONES EXTRAORDINARIAS	3.939,20		3.939,20			3.939,20	
2006.136.225	TRIBUTOS	23.458,45		23.458,45			23.458,45	
2006.136.230	DIETAS Y GASTOS LOCOMOCION	4.118,97		4.118,97			4.118,97	
2007.136.121	RETRIBUCIONES COMPLEMENTARIAS	11.553,84		11.553,84			11.553,84	
2007.136.225	TRIBUTOS	6.355,14		6.355,14			6.355,14	
2007.136.226	GASTOS DIVERSOS	7,28		7,28			7,28	
2007.136.230	DIETAS Y GASTOS LOCOMOCION PERSONAL	0,04		0,04			0,04	
2008.136.225	TRIBUTOS							

EJERCICIOS CERRADOS
 OBLIGACIONES DE PRESUPUESTOS CERRADOS

Aplic. Presupuestaria	Descripción	Obligaciones pendientes de pago a 1 de Enero	Modificaciones saldo inicial y anulaciones	Total Obligaciones	Prescripciones	Pagos realizados	Obligaciones pendientes de pago a 31 de Diciembre
2009:36.151	GRATIFICACIONES EXTRAORDINARIAS	1.709,20		1.709,20			1.709,20
2009:36.204	ARRENDAMIENTO VEHICULOS						
2009:36.225	TRIBUTOS						
2009:36.233	OTRAS INDEMNIZACIONES	1.838,48		1.838,48			1.838,48
2010:36.121	RETRIBUCIONES COMPLEMENTARIAS						
2010:36.221	SUMINISTROS	20,08		20,08			20,08
2010:36.225	TRIBUTOS						
2011:36.151	GRATIFICACIONES						
2011:36.162	GASTOS SOCIALES DE PERSONAL	21.696,25		21.696,25			21.696,25
2011:36.221	SUMINISTROS	5.327,85		5.327,85			5.327,85
2011:36.225	TRIBUTOS						
2011:36.230	DIETAS Y GASTOS LOCOMOCION PERSONAL						
2012:3600.1203010	RETRIBUCIONES BASICAS. PERSONAL FUNCIONARIOS						
2012:3600.1303030	CUOTAS SEGURIDAD SOCIAL						
2012:3600.2:20359	REPARACION EDIF. REMANENTES	6.544,54		6.544,54			6.544,54
2012:3600.2203020	TRIBUTOS DE LAS ENTIDADES LOCALES	4.861,06		4.861,06			4.861,06

EJERCICIOS CERRADOS
 OBLIGACIONES DE PRESUPUESTOS CERRADOS

Aplic. Presupuestaria	Descripción	Obligaciones pendientes de pago a 1 de Enero	Modificaciones saldo inicial y anulaciones	Total Obligaciones	Prescripciones	Pagos realizados	Obligaciones pendientes de pago a 31 de Diciembre
2012.13600.3520000	INTERESES DE DEMORA - S.S./IRPF	158.12		158.12			158.12
2012.13600.6250000	MOBILIARIO Y ENSERES	803.16		803.16		803.16	
2013.003.13600.1510000	GRATIFICACIONES EXTRAORDINARIAS						
2013.000.13600.1620404	AYUDAS MINUSVALIAS	1.400.00		1.400.00			1.400.00
2013.003.13600.2223003	SERVICIO DE TELECOMUNICACIONES	364.81		364.81			364.81
2013.000.13600.2278902	OTROS TRABAJOS DE EMPRESAS Y PROFESIONALES	8.978.20		8.978.20		8.413.00	2.565.20
2013.000.13600.2303000	DIETAS Y GASTOS						
2013.003.13600.1510000	LOCOMOCION PERSONAL	1.000.00		1.000.00			1.000.00
2013.000.13614.2302300	GRATIFICACIONES EXTRAORDINARIAS						
2013.000.13640.1510000	DIETAS Y GASTOS						
2013.000.13640.2302000	LOCOMOCION PERSONAL	1.550.00		1.550.00			1.550.00
2013.000.13640.2303002	GRATIFICACIONES EXTRAORDINARIAS -						
2013.000.13640.2306000	RELACIONES, CONFERENCIAS Y CURSOS FORMACION						
2013.000.13640.2302000	DIETAS Y GASTOS						
2013.000.13640.2303002	LOCOMOCION PERSONAL						
2013.101.13600.1510000	INDEMNIZ. PROFESORADO PERSONAL CONSORCIO						
2013.101.13600.2302000	GRATIFICACIONES EXTRAORDINARIAS						
2013.101.13600.2302000	DIETAS Y GASTOS						
2013.102.13600.1510000	LOCOMOCION PERSONAL	518.86		518.86		518.86	
2013.102.13600.1510000	GRATIFICACIONES EXTRAORDINARIAS						

EJERCICIOS CERRADOS
 OBLIGACIONES DE PRESUPUESTOS CERRADOS

Aplic. Presupuesto	Descripción	Obligaciones pendientes de pago a 1 de Enero	Modificaciones saldo inicial y anulaciones	Total Obligaciones	Prescripciones	Pagos realizados	Obligaciones pendientes de pago a 31 de Diciembre
2013.103.13600.1510000	GRATIFICACIONES EXTRAORDINARIAS	151,17		151,17		151,17	
2013.201.13600.1510000	GRATIFICACIONES EXTRAORDINARIAS	3.217,13		3.217,13		3.217,13	
2013.201.13600.2302000	DIETAS Y GASTOS LOCOMOCION PERSONAL	810,67		810,67		810,67	
2013.202.13600.1510000	GRATIFICACIONES EXTRAORDINARIAS						
2013.202.13600.2302000	DIETAS Y GASTOS LOCOMOCION PERSONAL	769,27		769,27		769,27	
2013.203.13600.2302000	GRATIFICACIONES EXTRAORDINARIAS						
2013.301.13600.1510000	GRATIFICACIONES EXTRAORDINARIAS	3.503,95		3.503,95		3.503,95	
2013.302.13600.1510000	GRATIFICACIONES EXTRAORDINARIAS	668,94		668,94		668,94	
2013.302.13600.2302000	DIETAS Y GASTOS LOCOMOCION PERSONAL						
2013.303.13600.1510000	GRATIFICACIONES EXTRAORDINARIAS	1.318,56		1.318,56		1.318,56	
2013.303.13600.2302000	DIETAS Y GASTOS LOCOMOCION PERSONAL	2.311,47		2.311,47		2.311,47	
2013.401.13600.1510000	GRATIFICACIONES EXTRAORDINARIAS	499,92		499,92		499,92	
2013.402.13600.2302000	DIETAS Y GASTOS LOCOMOCION PERSONAL	738,34		738,34		738,34	
2013.403.13600.1510000	GRATIFICACIONES EXTRAORDINARIAS						

EJERCICIO 2015

EJERCICIOS CERRADOS
 OBLIGACIONES DE PRESUPUESTOS CERRADOS

Aplic. Presupuestaria	Descripción	Obligaciones pendientes de pago a 31 de Enero	Modificaciones saldo inicial y anulaciones	Total Obligaciones	Prescripciones	Pagos realizados	Obligaciones pendientes de pago a 31 de Diciembre
2013.403.13500.2302000	DIETAS Y GASTOS LOCOMOCION PERSONAL	3.563,46		3.563,46		3.563,45	
2013.501.13600.1510000	GRATIFICACIONES EXTRAORDINARIAS	896,29		896,29		896,29	
2013.502.13500.1510000	GRATIFICACIONES EXTRAORDINARIAS						
2013.502.13600.2302000	DIETAS Y GASTOS LOCOMOCION PERSONAL	1.931,50		1.931,50		1.931,50	
2013.503.13500.1510000	GRATIFICACIONES EXTRAORDINARIAS						
2013.503.13600.2302000	DIETAS Y GASTOS LOCOMOCION PERSONAL	1.861,58		1.861,58		422,17	1.439,41
2013.601.13600.1510000	GRATIFICACIONES EXTRAORDINARIAS	533,01		533,01		533,01	
2013.602.13600.1510000	DIETAS Y GASTOS LOCOMOCION PERSONAL						
2013.602.13600.2302000	GRATIFICACIONES EXTRAORDINARIAS						
2013.602.13600.1510000	DIETAS Y GASTOS LOCOMOCION PERSONAL	30.282,14		30.282,14		27.713,34	2.568,80
2014.000.13600.1210010	RETRIBUCIONES COMPLEMENTARIAS	257.390,79		257.390,79		257.390,79	
2014.000.13600.1510000	GRATIFICACIONES EXTRAORDINARIAS	5.548,08		5.548,08		5.548,08	
2014.000.13600.1520500	SEGUROS PERSONAL						
2014.000.13600.1520600	SEGUROS RC		34.000,00	34.000,00		34.000,00	
2014.000.13600.2120000	REPARACION Y MANTENIMIENTO EDIFICIOS	4.030,64		4.030,64		4.030,64	
2014.000.13600.2130000	CONS. Y REPARACION DE MAC. INST. Y UT.	13.019,02		13.019,02		13.019,02	

EJERCICIO 2015

EJERCICIOS CERRADOS
 OBLIGACIONES DE PRESUPUESTOS CERRADOS

Aplic. Presupuestaria	Descripción	Obligaciones pendientes de pago a 1 de Enero	Modificaciones saldos inicial y anulaciones	Total Obligaciones	Prescripciones	Pagos realizados	Obligaciones pendientes de pago a 31 de Diciembre
2014.000.13600.214000	REP. Y MANT. VEHICULOS	30.256,18		30.256,18		30.256,18	
2014.000.13600.214002	CUOTAS MANTENIMIENTO ARRENDAMIENTO VEHICULOS	11.253,00		11.253,00		11.253,00	
2014.000.13600.2160003	CONSERVACION Y REPARACION EQUIPOS	4.022,00		4.022,00		4.022,00	
2014.000.13600.2170000	REP. Y MANT. RED DE COMUNICACIONES	3.768,62		3.768,62		3.768,62	
2014.000.13600.2200000	MATERIAL DE OFICINA	1.460,69		1.460,69		1.460,69	
2014.000.13600.2300000	LIBROS Y PUBLIC. LEGISLACION Y OTROS	286,77		286,77		286,77	
2014.000.13600.2210000	SUBMINISTRO ENERGIA ELECTRICA	2.605,17		2.605,17		2.605,17	
2014.000.13600.2210000	VESTUARIO	28.152,16		28.152,16		28.152,16	
2014.000.13600.2211500	PEQUEÑOS SUMINISTROS Y MATERIAL OPERATIVO	980,15		980,15		980,15	
2014.000.13600.2212900	MATERIAL OPERATIVO Y OTROS	1.711,28		1.711,28		1.711,28	
2014.000.13600.2220000	SERVICIO DE TELECOMUNICACIONES	15.358,08		15.358,08		15.358,08	
2014.000.13600.2220000	COMUNICACIONES INFORMATICAS	1.885,51		1.885,51		1.885,51	
2014.000.13600.22540000	SEGUROS (Vehiculos y embarcaciones)	676,01		676,01		676,01	
2014.000.13600.22550000	TRIBUTOS DE LAS ENTIDADES LOCALES	7.207,20		7.207,20		7.207,20	
2014.000.13600.22600000	GASTOS JURIDICOS	1.431,53		1.431,53		1.431,53	
2014.000.13600.2273000	SERVICIO DE LIMPIEZA Y ASEO	17.876,85		17.876,85		17.876,85	

EJERCICIOS CERRADOS
OBLIGACIONES DE PRESUPUESTOS CERRADOS

Aplic. Presupuestaria	Descripción	Obligaciones pendientes de pago a 1 de Enero	Modificaciones saldo inicial y anulaciones	Total Obligaciones	Prescripciones	Pagos realizados	Obligaciones pendientes de pago a 31 de Diciembre
2014.000.3600.2279900	OTROS TRABAJOS DE EMPRESAS Y PROFESIONALES	8.709,57		8.709,57		8.709,57	
2014.000.3600.2279901	OTROS TRABAJOS DE EMPRESAS Y PROFESIONALES	61.405,86		61.405,86		61.405,86	
2014.000.3600.2302000	DIETAS Y GASTOS LOCOMOCION PERSONAL	15.000,00		15.000,00		15.000,00	
2014.000.3600.3100000	INTERESES Y GASTOS FORMALIZACION	25,28		25,28			25,28
2014.000.3600.3560000	INTE. OPERAC.	12.299,85		12.299,85		12.299,85	
2014.000.3600.4010000	ARRENDAMIENTO FINANCIERO	1.300,00		1.300,00		1.300,00	
2014.000.3600.6230000	PREMIOS, BECAS Y PENSIONES DE ESTUDIO	71.800,00		71.800,00		71.800,00	
2014.000.3600.6240000	MAQUINARIA, INSTALACIONES Y UTILLAJE	950.000,00		950.000,00		950.000,00	
2014.000.3600.6240000	ELEMENTOS DE TRANSPORTE	594.950,99		594.950,99		594.950,99	
2014.000.3600.6270000	ELEMENTOS DE TRANSPORTE	713,90		713,90		713,90	
2014.000.3600.6270000	RED DE COMUNICACIONES	2.525,12		2.525,12		2.525,12	
2014.000.3600.6350000	MOBILIARIO	44.232,76		44.232,76		44.232,76	
2014.000.3600.6360000	EQUIPOS INFORMATICOS	58.364,99		58.364,99		58.364,99	
2014.000.3600.6410000	GASTOS EN APLICACIONES INFORMATICAS	56.313,45		56.313,45		56.313,45	
2014.000.3600.6460000	CUOTAS ARRENDAMIENTO FINANCIERO	621,50		621,50		621,50	
2014.000.13601.2250700	PROCESOS DE SELECCION	4.722,06		4.722,06		4.722,06	
2014.000.13614.1510000	GRATIFICACIONES EXTRAORDINARIAS					255,96	4.436,12

EJERCICIOS CERRADOS
 OBLIGACIONES DE PRESUPUESTOS CERRADOS

Aplic. Presupuestaria	Descripción	Obligaciones pendientes de pago a 1 de Enero	Modificaciones salvo inicial y anulaciones	Total Obligaciones	Prescripciones	Pagos realizados	Obligaciones pendientes de pago a 31 de Diciembre
2014.000.13514.2220000	SERVICIO DE TELECOMUNICACIONES	354,88		354,88		354,88	
2014.000.13523.1620500	SEGUROS PERSONAL VOLUNTARIO	10.557,87		10.557,87		10.557,87	
2014.000.13523.2330000	INDEMNIZACIONES -VOLUNTARIO-	109.000,19	-28,11	108.972,08		108.972,08	
2014.000.13540.2230000	REUNIONES, CONFERENCIAS Y CURSOS FORMACION	532,50		532,50		532,50	
2014.000.13540.2300000	DIETAS Y GASTOS LCCOMOCION PERSONAL	5.617,35		5.617,35		5.617,35	
2014.000.13540.2330000	INDEMNIZ. PROFESORADO PERSONAL CONSORCIO	72.120,00		72.120,00		72.120,00	
2014.000.13560.2273000	INDEMNIZ. PROFESORADO PERSONAL CONSORCIO	721,20	-243,40	480,80		480,80	
2014.000.13561.2273000	OTROS TRABAJOS DE EMPRESAS Y PROFESIONALES	14.267,75		14.267,75		14.267,75	
2014.000.13561.2330000	OTRAS INDEMNIZACIONES TRIBUNALES MEDICOS	758,10		758,10		758,10	
2014.000.13560.2230000	ACTIVIDADES CULTURALES Y DEPORTIVAS GRUPOS	3.245,20		3.245,20		3.245,20	
2014.101.13500.2140000	REP. Y MANT. VEHICULOS SAGUNTO	8.192,28		8.192,28		8.192,28	
2014.101.13500.2210000	SUMINISTRO ENERGIA ELECTRICA	1.198,40		1.198,40		1.198,40	
2014.101.13500.2211500	PEQUEÑOS SUMINISTROS Y MATERIAL OPERATIVO	92,13		92,13		92,13	
2014.101.13500.2220000	SERVICIO DE TELECOMUNICACIONES INFORMATICAS	298,64		298,64		298,64	
2014.101.13500.2220000	COMUNICACIONES INFORMATICAS	91,35		91,35		91,35	
2014.101.13500.2270000	SERVICIO DE LIMPIEZA Y ASEO	2.267,92		2.267,92		2.267,92	

EJERCICIO 2015

EJERCICIOS CERRADOS
 OBLIGACIONES DE PRESUPUESTOS CERRADOS

Aplic. Presupuestaria	Descripción	Obligaciones pendientes de pago a 31 de Enero	Modificaciones salido inicial y anulaciones	Total Obligaciones	Prescripciones	Pagos realizados	Obligaciones pendientes de pago a 31 de Diciembre
2014.102.3600.2210000	SUMINISTRO ENERGIA ELECTRICA	416,87		416,87		416,87	
2014.102.3600.2210301	SUMINISTRO COMBUSTIBLE CALEFACCION-ACS	1.159,65		1.159,65		1.159,65	
2014.102.3600.2211500	PEQUEÑOS SUMINISTROS Y MATERIAL OPERATIVO	126,40		126,40		126,40	
2014.102.3600.2220000	SERVICIO DE TELECOMUNICACIONES	2.601		215,01		215,01	
2014.102.3600.2220300	COMUNICACIONES INFORMATICAS	61,10		61,10		61,10	
2014.102.3600.2270000	SERVICIO DE LIMPIEZA Y ASEO	1.918,40		1.918,40		1.918,40	
2014.103.3600.2210000	SUMINISTRO ENERGIA ELECTRICA	414,64		414,64		414,64	
2014.103.13600.2211500	PEQUEÑOS SUMINISTROS Y MATERIAL OPERATIVO	76,02		76,02		76,02	
2014.103.13600.2220000	SERVICIO DE TELECOMUNICACIONES	134,64		164,64		164,64	
2014.103.13600.2220300	COMUNICACIONES INFORMATICAS	266,19		266,19		266,19	
2014.103.13600.2270000	SERVICIO DE LIMPIEZA Y ASEO	2.117,08		2.117,08		2.117,08	
2014.201.13600.240000	REP. Y MANT. VEHICULOS PATERNA	966,75		966,75		966,75	
2014.201.13600.2210000	SUMINISTRO ENERGIA ELECTRICA	1.178,06		1.178,06		1.178,06	
2014.201.13600.2210100	SUMINISTRO DE AGUA	737,72		737,72		737,72	3,49
2014.201.3600.2211500	PEQUEÑOS SUMINISTROS Y MATERIAL OPERATIVO	17,64		17,64		17,64	
2014.201.3600.2220000	SERVICIO DE TELECOMUNICACIONES	302,30		302,30		302,30	

EJERCICIOS CERRADOS
 OBLIGACIONES DE PRESUPUESTOS CERRADOS

Aplic. Presupuestaria	Descripción	Obligaciones pendientes de pago a 1 de Enero	Modificaciones saldos inicial y anulaciones	Total Obligaciones	Prescripciones	Pagos realizados	Obligaciones pendientes de pago a 31 de Diciembre
2014.201.13600.2220000	COMUNICACIONES INFORMATICAS	292,51		292,51		292,51	
2014.201.13600.2270000	SERVICIO DE LIMPIEZA Y ASEO	2.270,76		2.270,76		2.270,76	
2014.202.13600.2120000	REPARACION Y MANTENIMIENTO EDIFICIOS	3.967,61		3.967,61		3.967,61	
2014.202.13600.2211500	PEQUEÑOS SUMINISTROS Y MATERIAL OPERATIVO	176,14		176,14		176,14	
2014.202.13600.2220000	SERVICIO DE TELECOMUNICACIONES	209,89		209,89		209,89	
2014.202.13600.2220000	COMUNICACIONES INFORMATICAS	73,41		73,41		73,41	
2014.202.13600.2270000	SERVICIO DE LIMPIEZA Y ASEO	1.719,15		1.719,15		1.719,15	
2014.203.13600.2140000	REP. Y MANT. VEHICULOS L'ELIANA	181,99		181,99		181,99	
2014.203.13600.2220000	SERVICIO DE TELECOMUNICACIONES	204,93		204,93		204,93	
2014.203.13600.2220000	COMUNICACIONES INFORMATICAS	77,44		77,44		77,44	
2014.203.13600.2270000	SERVICIO DE LIMPIEZA Y ASEO	2.160,56		2.160,56		2.160,56	
2014.301.13600.2140000	REP. Y MANT. VEHICULOS TORRENTE	56,45		56,45		56,45	
2014.301.13600.2210000	SUMINISTRO ENERGIA ELECTRICA	820,36		820,36		820,36	
2014.301.13600.2210100	SUMINISTRO DE AGUA	225,48		225,48		225,48	
2014.301.13600.2211500	PEQUEÑOS SUMINISTROS Y MATERIAL OPERATIVO	79,50		79,50		79,50	
2014.301.13600.2220000	SERVICIO DE TELECOMUNICACIONES	309,57		309,57		309,57	

EJERCICIO 2015

EJERCICIOS CERRADOS
OBLIGACIONES DE PRESUPUESTOS CERRADOS

Aplic. Presupuestaria	Descripcion	Obligaciones pendientes de pago a 1 de Enero	Modificaciones saldo inicial y anulaciones	Total Obligaciones	Prescripciones	Pagos realizados	Obligaciones pendientes de pago a 31 de Diciembre
2014-301-13600-2270000	SERVICIO DE LIMPIEZA Y ASEO	2.273,60		2.273,60		2.273,60	
2014-302-13600-2120000	REPARACION Y MANTENIMIENTO EDIFICIOS	154,25		154,25		154,25	
2014-302-13600-2210000	SUMINISTRO ENERGIA ELECTRICA	542,30		542,30		542,30	
2014-302-13600-2215000	PEQUEÑOS SUMINISTROS	89,44		89,44		89,44	
2014-302-13600-2220000	SERVICIO DE TELECOMUNICACIONES	232,22		232,22		232,22	
2014-302-13600-2270000	SERVICIO DE LIMPIEZA Y ASEO	2.121,74		2.121,74		2.121,74	
2014-303-13600-2210000	SUMINISTRO ENERGIA ELECTRICA	535,93		535,93		535,93	
2014-303-13600-2210100	SUMINISTRO DE AGUA	552,90		552,90		552,90	
2014-303-13600-2211500	PEQUEÑOS SUMINISTROS Y MATERIAL OPERATIVO	34,23		34,23		34,23	
2014-303-13600-2220000	SERVICIO DE TELECOMUNICACIONES	194,97		194,97		194,97	
2014-303-13600-2220300	COMUNICACIONES INFORMATICAS	45,58		45,58		45,58	
2014-303-13600-2270000	SERVICIO DE LIMPIEZA Y ASEO	2.122,56		2.122,56		2.122,56	
2014-401-13600-2140000	REP. Y MANT. VEHICULOS GANDIA	8.287,03		8.287,03		8.287,03	
2014-401-13600-2210000	SUMINISTRO ENERGIA ELECTRICA	657,05		657,05		657,05	
2014-401-13600-2211500	PEQUEÑOS SUMINISTROS	102,16		102,16		102,16	
2014-401-13600-2220000	SERVICIO DE TELECOMUNICACIONES	240,04		240,04		240,04	

EJERCICIO 2015

EJERCICIOS CERRADOS
 OBLIGACIONES DE PRESUPUESTOS CERRADOS

Aplic. Presupuestaria	Descripción	Obligaciones pendientes de pago a 1 de Enero	Modificaciones salido inicial y anulaciones	Total Obligaciones	Prescripciones	Pagos realizados	Obligaciones pendientes de pago a 31 de Diciembre
2014-01-13600.2220000	COMUNICACIONES INFORMATICAS	266,20		266,20		266,20	
2014-01-13600.2270000	SERVICIO DE LIMPIEZA Y ASEO	2.276,26		2.276,26		2.276,26	
2014-02-13600.2210000	SUMINISTRO ENERGIA ELECTRICA	393,36		393,36		393,36	
2014-02-13600.2211500	PEQUEÑOS SUMINISTROS Y MATERIAL OPERATIVO	24,63		24,63		24,63	
2014-02-13600.2220000	SERVICIO DE TELECOMUNICACIONES	220,00		220,00		220,00	
2014-02-13600.2220000	SERVICIO DE LIMPIEZA Y ASEO	1.927,68		1.927,68		1.927,68	
2014-03-13600.2140000	REP. Y MANT. VEHICULOS OLIVA	835,64		835,64		835,64	
2014-03-13600.2210000	SUMINISTRO ENERGIA ELECTRICA	434,00		434,00		434,00	
2014-03-13600.2211500	PEQUEÑOS SUMINISTROS Y MATERIAL OPERATIVO	37,61		37,61		37,61	
2014-03-13600.2220000	SERVICIO DE TELECOMUNICACIONES	213,64		213,64		213,64	
2014-03-13600.2220000	COMUNICACIONES INFORMATICAS	77,44		77,44		77,44	
2014-03-13600.2270000	SERVICIO DE LIMPIEZA Y ASEO	2.124,50		2.124,50		2.124,50	
2014-501-13600.2210000	SUMINISTRO ENERGIA ELECTRICA	1.237,75		1.237,75		1.237,75	
2014-501-13600.2211500	PEQUEÑOS SUMINISTROS Y MATERIAL OPERATIVO	63,26		63,26		63,26	
2014-501-13600.2220000	SERVICIO DE TELECOMUNICACIONES	308,87		308,87		308,87	
2014-501-13600.2220000	COMUNICACIONES INFORMATICAS	159,66		159,66		159,66	

EJERCICIO 2015

EJERCICIOS CERRADOS
 OBLIGACIONES DE PRESUPUESTOS CERRADOS

Aplic. Presupuestaria	Descripción	Obligaciones pendientes de pago a 1 de Enero	Modificaciones saldo inicial y anulaciones	Total Obligaciones	Prescripciones	Pagos realizados	Obligaciones pendientes de pago a 31 de Diciembre
2014.501.13600.2270002	SERVICIO DE LIMPIEZA Y ASEO	2.279,10		2.279,10		2.279,10	
2014.502.13600.2140002	REP. Y MANT. VEHICULOS XATIVA	2.384,51		2.384,51		2.384,51	
2014.502.13600.2210002	SUMINISTRO ENERGIA ELECTRICA	332,17		332,17		332,17	
2014.502.13600.2210001	SUMINISTRO COMBUSTIBLE CALEFACCION-ACS	940,00		940,00		940,00	
2014.502.13600.2211500	PEQUEÑOS SUMINISTROS Y MATERIAL OPERATIVO	150,39		150,39		150,39	
2014.502.13600.2220000	SERVICIO DE TELECOMUNICACIONES	154,04		154,04		154,04	
2014.502.13600.2220000	COMUNICACIONES INFORMATICAS	278,30		278,30		278,30	
2014.502.13600.2270000	SERVICIO DE LIMPIEZA Y ASEO	2.127,32		2.127,32		2.127,32	
2014.503.13600.2210000	SUMINISTRO ENERGIA ELECTRICA	451,09		451,09		451,09	
2014.503.13600.2211500	PEQUEÑOS SUMINISTROS Y MATERIAL OPERATIVO	45,31		45,31		45,31	
2014.503.13600.2220000	SERVICIO DE TELECOMUNICACIONES	252,17		252,17		252,17	
2014.503.13600.2220000	COMUNICACIONES INFORMATICAS	77,44		77,44		77,44	
2014.503.13600.2270000	SERVICIO DE LIMPIEZA Y ASEO	2.198,90		2.198,90		2.198,90	
2014.501.13600.2120000	REPARACION Y MANTENIMIENTO EDIFICIOS	403,67		403,67		403,67	
2014.501.13600.2140000	REP. Y MANT. VEHICULOS REQUENA	3.262,07		3.262,07		3.262,07	
2014.501.13600.2210000	SUMINISTRO ENERGIA ELECTRICA	513,38		513,38		513,38	

EJERCICIO 2015

EJERCICIOS CERRADOS
 OBLIGACIONES DE PRESUPUESTOS CERRADOS

Aplic. Presupuestaria	Descripción	Obligaciones pendientes de pago a 1 de Enero	Modificaciones saldo inicial y anulaciones	Total Obligaciones	Prescripciones	Pagos realizados	Obligaciones pendientes de pago a 31 de Diciembre
2014.602.13600.2211500	PEQUEÑOS SUMINISTROS Y MATERIAL OPERATIVO	98,88		98,88		98,88	
2014.602.13600.2220000	SERVICIO DE TELECOMUNICACIONES	267,39		267,39		267,39	
2014.602.13600.2220300	COMUNICACIONES INFORMATICAS	274,69		274,69		274,69	
2014.602.13600.2270000	SERVICIO DE LIMPIEZA Y ASEO	2.129,22		2.129,22		2.129,22	
2014.602.13600.2120000	REPARACION Y MANTENIMIENTO EDIFICIOS	246,22		246,22		246,22	
2014.602.13600.2140000	REP. Y MANT. VEHICULOS CHIVA	1.088,38		1.088,38		1.088,38	
2014.602.13600.2210000	SUMINISTRO ENERGIA ELECTRICA	480,89		480,89		480,89	
2014.602.13600.2211500	PEQUEÑOS SUMINISTROS Y MATERIAL OPERATIVO	56,88		56,88		56,88	
2014.602.13600.2220000	SERVICIO DE TELECOMUNICACIONES	145,64		145,64		145,64	
2014.602.13600.2220300	COMUNICACIONES INFORMATICAS	77,44		77,44		77,44	
2014.602.13600.2270000	SERVICIO DE LIMPIEZA Y ASEO	2.185,62		2.185,62		2.185,62	
		2.810.005,94	33.731,49	2.843.737,43		2.689.190,55	150.546,88

EJERCICIO 2015

PRESUPUESTO DE INGRESOS
DERECHOS A COBRAR DE PRESUPUESTOS CERRADOS

Fecha Ordenador 20/04/2016

Página 1

EJERCICIO 2015

DERECHOS PENDIENTES DE COBRO TOTALES

APLICACIÓN PRESUPUESTARIA	DESCRIPCIÓN	DERECHOS PENDIENTES DE COBRO A 1 DE ENERO	MODIFICACIONES SALDO INICIAL	DERECHOS ANULADOS	DERECHOS CANCELADOS	RECAUDACIÓN	DERECHOS PENDIENTE DE COBRO A 31 DE DICIEMBRE
1986.462	TRANSFERENCIAS AYUNTAMIENTOS	20.452,35					20.452,35
1987.370	1987.370	35.200,65					35.200,65
1987.462	TRANSFERENCIAS AYUNTAMIENTOS	58.984,78					58.984,78
1988.370	1988.370	90.889,51					90.889,51
1989.370	1989.370	72.840,37					72.840,37
1990.370	1990.370	252.792,18					252.792,18
1991.370	1991.370	117.176,69					117.176,69
1991.371	1991.371	2.819,90					2.819,90
1991.372	1991.372	91.667,03					91.667,03
1991.373	1991.373	13.193,60					13.193,60
1991.374	1991.374	26.300,79					26.300,79
1991.375	1991.375	5.561,47					5.561,47
1991.376	1991.376	8.161,42					8.161,42
1991.450	TRANSFERENCIAS GENERALITAT	107.359,78					107.359,78
1991.462	TRANSFERENCIAS AYUNTAMIENTOS	47.203,59					47.203,59
1992.370	1992.370	52.543,67					52.543,67
1992.371	1992.371	1.528,72					1.528,72
1992.372	1992.372	10.463,35					10.463,35
1992.373	1992.373	2.185,84					2.185,84
1992.374	1992.374	7.925,19					7.925,19
1992.450	TRANSFERENCIAS GENERALITAT	640.064,61					640.064,61
1992.462	TRANSFERENCIAS AYUNTAMIENTOS	378.423,60					378.423,60

PRESUPUESTO DE INGRESOS
DERECHOS A COBRAR DE PRESUPUESTOS CERRADOS

DERECHOS PENDIENTES DE COBRO TOTALES							EJERCICIO	2015
APLICACIÓN PRESUPUESTARIA	DESCRIPCIÓN	DERECHOS PENDIENTES DE COBRO A 1 DE ENERO	MODIFICACIONES SALDO INICIAL	DERECHOS ANULADOS	DERECHOS CANCELADOS	RECAUDACIÓN	DERECHOS PENDIENTE DE COBRO A 31 DE DICIEMBRE	
1993.376	1993 376	594,28					594,28	
1993.450	TRANSFERENCIAS GENERALITAT	553.096,09					553.096,09	
1993.462	TRANSFERENCIAS AYUNTAMIENTOS	1.224.702,74					1.224.702,74	
1994.370	1994 370	10.437,02					10.437,02	
1994.450	TRANSFERENCIAS GENERALITAT	574.070,28					574.070,28	
1994.462	TRANSFERENCIAS AYUNTAMIENTOS	1.205.700,93					1.205.700,93	
1995.370	1995 370	13.253,04					13.253,04	
1995.372	1995 372	144,41					144,41	
1995.373	1995 373	59,12					59,12	
1995.375	1995 375	36,27					36,27	
1995.376	1995 376	3.270,19					3.270,19	
1995.450	TRANSFERENCIAS GENERALITAT	592.955,56					592.955,56	
1995.462	TRANSFERENCIAS AYUNTAMIENTOS	1.234.627,04					1.234.627,04	
1996.370	1996 370	13.307,04					13.307,04	
1996.373	1996 373	0,01					0,01	
1996.374	1996 374	124,65					124,65	
1996.375	1996 375	1.339,32					1.339,32	
1996.450	TRANSFERENCIAS GENERALITAT	4.451,75					4.451,75	
1996.461	TRANSFERENCIAS DIPLTACION	0,06					0,06	
1996.462	TRANSFERENCIAS AYUNTAMIENTOS	1.361.463,56					1.361.463,56	

**PRESUPUESTO DE INGRESOS
DERECHOS A COBRAR DE PRESUPUESTOS CERRADOS**

DERECHOS PENDIENTES DE COBRO TOTALES EJERCICIO 2015

APLICACIÓN PRESUPUESTARIA	DESCRIPCIÓN	DERECHOS PENDIENTES DE COBRO A 1 DE ENERO	MODIFICACIONES SALDO INICIAL	DERECHOS ANULADOS	DERECHOS CANCELADOS	RECAUDACIÓN	DERECHOS PENDIENTE DE COBRO A 31 DE DICIEMBRE
1997.305	TASAS POR INCENDIOS INDUSTRIALES	5.438,51					5.438,51
1997.370	1997.370	4.389,40					4.389,40
1997.376	1997.376	10.305,70					10.305,70
1997.467	TRANSFERENCIAS DIPUTACION	0,01					0,01
1997.462	TRANSFERENCIAS AYUNTAMIENTOS	1.405.439,67					1.405.439,67
1998.305	TASAS POR INCENDIOS INDUSTRIALES	140.066,62					140.066,62
1998.306	TASAS POR SALVAMENTOS	26.675,30					26.675,30
1998.309	1998.309	0,06					0,06
1998.370	1998.370	1.486,75					1.486,75
1998.372	1998.372	2.277,96					2.277,96
1998.450	TRANSFERENCIAS GENERALITA	987.928,12					987.928,12
1998.462	TRANSFERENCIAS AYUNTAMIENTOS	0,02					0,02
1999.305	TASAS POR INCENDIOS INDUSTRIALES	141.609,02					141.609,02
1999.306	TASAS POR SALVAMENTOS	52.371,71					52.371,71
1999.370	1999.370	22.490,86					22.490,86
1999.450	TRANSFERENCIAS GENERALITAT	735.062,74					735.062,74
1999.462	TRANSFERENCIAS AYUNTAMIENTOS	299,92					299,92
2000.305	TASAS POR INCENDIOS INDUSTRIALES	68.641,55					68.641,55
2000.306	TASAS POR SALVAMENTOS	16.750,77					16.750,77
2000.308	TASAS POR RETENES DE PREVENCIÓN	4.654,51					4.654,51

PRESUPUESTO DE INGRESOS
DERECHOS A COBRAR DE PRESUPUESTOS CERRADOS

DERECHOS PENDIENTES DE COBRO TOTALES

APLICACION: PRESUPUESTARIA	DESCRIPCION	DERECHOS PENDIENTES DE COBRO A DE ENERG	MODIFICACIONES SALDO INICIAL	DERECHOS ANULADOS	DERECHOS CANCELADOS	RECAUDACION	DERECHOS PENDIENTE DE COBRO A 31 DE DICIEMBRE
2000.450	TRANSFERENCIAS GENERALITAT	840.920,76					840.920,76
2000.462	TRANSFERENCIAS AYUNTAMIENTOS	0,01					0,01
2001.305	TASAS POR INCENDIOS INDUSTRIALES	38.353,76					38.353,76
2001.306	TASAS POR SALVAMENTOS	41.897,89					41.897,89
2001.307	TASAS POR CURSOS DE FORMACION	8.113,94					8.113,94
2001.308	TASAS POR RETENES DE PREVENCION	4.256,25					4.256,25
2001.309	2001.306	0,12					0,12
2001.450	TRANSFERENCIAS GENERALITAT	503.508,70					503.508,70
2001.461	TRANSFERENCIAS DIPUTACION	0,01					0,01
2002.305	TASAS POR INCENDIOS INDUSTRIALES	83.314,78					83.314,78
2002.306	TASAS POR SALVAMENTOS	7.384,07					7.384,07
2002.307	TASAS POR CURSOS DE FORMACION	0,75					0,75
2002.308	TASAS POR RETENES DE PREVENCION	733,62					733,62
2002.450	TRANSFERENCIAS GENERALITAT	101.113,02					101.113,02
2002.461	TRANSFERENCIAS DIPUTACION	0,04					0,04
2002.452	TRANSFERENCIAS AYUNTAMIENTOS	0,02					0,02
2003.305	TASAS POR INCENDIOS INDUSTRIALES	3.405,33					3.405,33
2003.306	TASAS POR SALVAMENTOS	897,64					897,64

PRESUPUESTO DE INGRESOS
DERECHOS A COBRAR DE PRESUPUESTOS CERRADOS

DERECHOS PENDIENTES DE COBRO TOTALES EJERCICIO 2015

APLICACIÓN PRESUPUESTARIA	DESCRIPCIÓN	DERECHOS PENDIENTES DE COBRO A 1 DE ENERO	MODIFICACIONES SALDO INICIAL	DERECHOS ANULADOS	DERECHOS CANCELADOS	RECAUDACION	DERECHOS PENDIENTE DE COBRO A 31 DE DICIEMBRE
2003.306	TASAS POR RETENES DE PREVENCIÓN	1.429,66					1.429,66
2003.309	2003.309	4,01					4,01
2003.450	TRANSFERENCIAS GENERALITAT	0,02					0,02
2004.305	TASAS POR INCENDIOS INDUSTRIALES	64.117,27					64.117,27
2004.306	TASAS POR SALVAMENTOS	4.271,43					4.271,43
2004.308	TASAS POR RETENES DE PREVENCIÓN	2.717,52					2.717,52
2004.450	TRANSFERENCIAS GENERALITAT	541.224,56					541.224,56
2004.461	TRANSFERENCIAS DIPUTACION	1.013.282,05					1.013.282,05
2004.462	TRANSAYUNTAMIENTOS < 20.000 HABITANTES	178.758,00					178.758,00
2005.305	TASAS POR INCENDIOS INDUSTRIALES	114.685,68					114.685,68
2005.306	TASAS POR SALVAMENTOS	4.532,90					4.532,90
2005.308	TASAS POR RETENES DE PREVENCIÓN	7.630,82					7.630,82
2005.450	TRANSFERENCIAS GENERALITAT	425.213,37					425.213,37
2005.462	TRANSFERENCIAS AYUNTAMIENTOS	213.226,55				15.000,00	198.226,55
2005.305	TASAS POR INCENDIOS INDUSTRIALES	98.584,79					98.584,79
2005.306	TASAS POR SALVAMENTOS	21.619,60					21.619,60
2005.308	TASAS POR RETENES DE PREVENCIÓN	4.781,54					4.781,54
2006.399	2005.399	20,88					20,88
2006.450	TRANSFERENCIAS GENERALITAT	802.392,00					302.392,00

PRESUPUESTO DE INGRESOS
DERECHOS A COBRAR DE PRESUPUESTOS CERRADOS

DERECHOS PENDIENTES DE COBRO TOTALES

APLICACIÓN PRESUPUESTARIA	DESCRIPCIÓN	DERECHOS PENDIENTES DE COBRO A 1 DE ENERO	MODIFICACIONES SALDO INICIAL	DERECHOS ANULADOS	DERECHOS CANCELADOS	RECAUDACIÓN	DERECHOS PENDIENTE DE COBRO A 31 DE DICIEMBRE
2036.46	TRANSFERENCIAS DIPUTACION	52,34					52,34
2036.462	TRANSFERENCIAS AYUNTAMIENTOS	284.307,25					284.307,25
2037.305	TASAS POR INCENDIOS INDUSTRIALES	44.117,39					44.117,39
2037.306	TASAS POR SALVAMENTOS	11.408,72					11.408,72
2037.307	TASAS POR CURSOS DE FORMACION	2.084,92					2.084,92
2037.309	TASAS POR RETENES DE PREVENCIÓN	2.760,53					2.760,53
2037.309	2007.309	1.049,30					1.049,30
2037.452	TRANSFERENCIAS GENERALITAT	1.371.914,83					1.371.914,83
2037.461	TRANSFERENCIAS DIPUTACION	10,00					10,00
2037.462	TRANSFERENCIAS AYUNTAMIENTOS	143.353,06					143.353,06
2008.305	TASAS POR INCENDIOS INDUSTRIALES	29.764,91					29.764,91
2009.306	TASAS POR SALVAMENTOS	7.319,00					7.319,00
2009.307	TASAS POR CURSOS DE FORMACION	3.863,68					3.863,68
2008.308	TASAS POR RETENES DE PREVENCIÓN	1.844,68					1.844,68
2008.452	TRANSFERENCIAS GENERALITAT	375.489,57					375.489,57
2008.462	TRANSFERENCIAS AYUNTAMIENTOS	309.498,97					309.498,97
2009.305	TASAS POR INCENDIOS INDUSTRIALES	42.147,82					42.147,82
2009.306	TASAS POR SALVAMENTOS	4.628,36					4.628,36

**PRESUPUESTO DE INGRESOS
DERECHOS A COBRAR DE PRESUPUESTOS CERRADOS**

Fecha Ordenador 29/04/2016

Pág. 7

DERECHOS PENDIENTES DE COBRO TOTALES EJERCICIO 2015

APLICACION PRESUPUESTARIA	DESCRIPCION	DERECHOS PENDIENTES DE COBRO A 1 DE ENERO	MODIFICACIONES SALDO INICIAL	DERECHOS ANULADOS	DERECHOS CANCELADOS	RECAUDACION	DERECHOS PENDIENTES DE COBRO A 31 DE DICIEMBRE
2009.308	TASAS POR RETENES DE PREVENCIÓN	1.897,86					1.897,86
2009.450	TRANSFERENCIAS GENERALITAT	1.979.764,20					1.979.764,20
2009.462	TRANSFERENCIAS AYUNTAMIENTOS	192.827,34					192.827,34
2010.305	TASAS POR INCENDIOS INDUSTRIALES	53.070,18					53.070,18
2010.306	TASAS POR SALVAMENTOS	3.867,52					3.867,52
2010.307	TASAS POR CURSOS DE FORMACION	0,65					0,65
2010.308	TASAS POR RETENES DE PREVENCIÓN	1.775,12					1.775,12
2010.450	TRANSFERENCIAS GENERALITAT	755.089,00					755.089,00
2010.462	TRANSFERENCIAS AYUNTAMIENTOS	782.813,40					782.813,40
2011.305	TASAS POR INCENDIOS INDUSTRIALES	34.380,51					34.380,51
2011.306	TASAS POR SALVAMENTOS	6.731,96					6.731,96
2011.307	TASAS POR CURSOS DE FORMACION	1.674,20					1.674,20
2011.308	TASAS POR RETENES DE PREVENCIÓN	1.905,31					1.905,31
2011.450	TRANSFERENCIAS GENERALITAT	6.171.670,68					6.171.670,68
2011.461	TRANSFERENCIAS DIPUTACION	44.602,00					44.602,00
2011.462	TRANSFERENCIAS AYUNTAMIENTOS	3.706.956,71				19.247,00	3.687.709,71
2012.30500	TASA POR INCENDIOS INDUSTRIALES	91.316,16					91.316,16
2012.30501	OTRAS TASAS POR SERVICIOS EXTINCION INCENDIOS INDUSTRIAL(11)	2.059,50					2.059,50

**PRESUPUESTO DE INGRESOS
DERECHOS A COBRAR DE PRESUPUESTOS CERRADOS**

DERECHOS PENDIENTES DE COBRO TOTALES

APLICACION PRESUPUESTARIA	DESCRIPCION	DERECHOS PENDIENTES DE COBRO A 31 DE ENERO	MODIFICACIONES SALDO INICIAL	DERECHOS ANULADOS	DERECHOS CANCELADOS	RECAUDACION	DERECHOS PENDIENTE DE COBRO A 31 DE DICIEMBRE
2012.30510	TASAS POR INCENDIOS URBANOS	12.708,59					12.708,59
2012.30511	OTRAS TASAS EXTINCION INCENDIOS URBANOS (11)	529,63					529,63
2012.30520	TASAS POR INCENDIOS DE VEHICULOS	4.707,97					4.707,97
2012.30521	OTRAS TASAS EXTINCION DE INCENDIOS VEHICULOS (11)	1.253,39					1.253,39
2012.30580	TASAS POR OTROS INCENDIOS	3.059,27					3.059,27
2012.30599	OTRAS TASAS EXTINCION DE INCENDIOS CTRS (11)	1.135,98					1.135,98
2012.30603	TASAS POR SALVAMENTOS RELACIONADOS CON EL TRAFICO	2.689,09					2.689,09
2012.30601	OTRAS TASAS SALVAMENTOS RELACIONADOS CON TRAFICO (11)	757,51					757,51
2012.30620	TASAS POR APERTURAS DE VIVIENDA	397,12					397,12
2012.30630	TASAS POR ATENCIONA A ANIMALES	322,05					322,05
2012.30640	TASAS POR ACHIQUES Y OTROS RELACIONADOS CON EL AGUA	257,41					257,41
2012.30650	TASAS POR GASES Y PRODUCTOS PELIGROSOS	1.294,93					1.294,93
2012.30660	TASAS POR SERVICIOS RELACIONADOS CON ELECTRICIDAD	122,62					122,62
2012.30670	TASAS POR SANEADOS, RUINAS Y HUNDIMIENTOS	152,26					152,26
2012.30680	TASAS POR SERVICIOS DE PREVENCIÓN	4.156,36					4.156,36

PRESUPUESTO DE INGRESOS
DERECHOS A COBRAR DE PRESUPUESTOS CERRADOS

Fecha Obtención 29/04/2016

Página 9

EJERCICIO 2015

DERECHOS PENDIENTES DE COBRO TOTALES

APLICACIÓN PRESUPUESTARIA	DESCRIPCIÓN	DERECHOS PENDIENTES DE COBRO A 1 DE ENERO	MODIFICACIONES SALDO INICIAL	DERECHOS ANULADOS	DERECHOS CANCELADOS	RECAUDACIÓN	DERECHOS PENDIENTE DE COBRO A 31 DE DICIEMBRE
2012.3050	OTRAS TASAS POR RETENES DE PREVENCIÓN (11)	248,27					248,27
2012.46202	TRANS. AYUNTAMIENTOS < 20.000 HABITANTES	67.076,98					67.076,98
2012.46203	TRANS. AYUNTAMIENTOS > 20.000 HABITANTES	790.813,79				100.386,00	690.427,79
2013.000.45901	TRANSFERENCIAS GENERALITAT	5.373.337,00				5.373.337,00	
2013.000.46203	TRANS. AYUNTAMIENTOS > 20.000 HABITANTES	811.905,56					811.905,56
2014.000.30500	TASA POR INCENDIOS INDUSTRIALES	1.799,91				1.799,91	
2014.000.30502	OTRAS TASAS POR INCENDIOS INDUSTRIALES (12)	52.288,74					52.288,74
2014.000.30503	OTRAS TASAS POR INCENDIOS INDUSTRIALES (13)	79.109,41				12.806,17	66.303,24
2014.000.30512	OTRAS TASAS POR INCENDIOS URBANOS (12)	14.831,22		438,94		266,43	14.195,55
2014.000.30513	OTRAS TASAS POR INCENDIOS URBANOS (13)	18.631,08		794,06		10.366,24	7.450,78
2014.000.30522	OTRAS TASAS POR INCENDIOS DE VEHICULOS (12)	2.868,43				211,66	2.656,77
2014.000.30523	OTRAS TASAS POR INCENDIOS DE VEHICULOS (13)	1.782,52				1.153,03	629,46
2014.000.30590	TASAS POR OTROS INCENDIOS	2.327,80				2.327,80	
2014.000.30592	OTRAS TASAS POR OTROS INCENDIOS (12)	1.538,79		233,66			1.305,13
2014.000.30593	OTRAS TASAS POR OTROS INCENDIOS (13)	724,12				596,01	128,11

**PRESUPUESTO DE INGRESOS
DERECHOS A COBRAR DE PRESUPUESTOS CERRADOS**

EJERCICIO 2015

DERECHOS PENDIENTES DE COBRO TOTALES

APLICACIÓN PRESUPUESTARIA	DESCRIPCIÓN	DERECHOS PENDIENTES DE COBRO A 31 DE ENERO	MODIFICACIONES SALDO INICIAL	DERECHOS ANULADOS	DERECHOS CANCELADOS	RECAUDACIÓN	DERECHOS PENDIENTES DE COBRO A 31 DE DICIEMBRE
2014.000.30602	OTRAS TASAS POR SALVAMENTOS RELACIONADOS CON EL TRAFICO (12)	3.517,05				2.575,39	941,75
2014.000.30603	OTRAS TASAS POR SALVAMENTOS RELACIONADOS CON EL TRAFICO(13)	1.280,94				1.280,94	
2014.000.30652	OTRAS TASAS POR GASES Y PRODUCTOS PELIGROSOS (12)	750,66				750,66	
2014.000.30673	OTRAS TASAS POR SANEADOS, RUINAS Y HUNDIMIENTOS (13)	602,42					602,42
2014.000.30693	OTRAS TASAS POR OTROS SALVAMENTOS (13)	189,41				189,41	
2014.000.30700	TASAS POR CURSOS DE FORMACION	371,41					371,41
2014.000.30702	OTRAS TASAS POR CURSO DE FORMACION (12)	3.497,92				3.497,92	
2014.000.30703	OTRAS TASAS POR CURSOS DE FORMACION (13)	10.314,46				6.801,18	3.513,28
2014.000.30802	OTROS TASAS POR SERVICIOS DE PREVENCIÓN (12)	70.069,55				69.505,46	564,09
2014.000.30893	OTRAS TASAS POR OTROS SERVICIOS PREVENCIÓN Y ASIST.TEC.(13)	484,81				334,21	150,60
2014.000.30992	OTRAS TASAS POR OTROS SERVICIOS (12)	1.399,75					1.399,75
2014.000.45001	TRANSFERENCIAS GENERALITAT	9.919.999,99				7.458.933,28	2.468.666,70
2014.000.45007	TRANS. GENERALITAT ENCOMIENDA FORESTAL	850.000,00					850.000,00
2014.000.46202	TRANS. AYUNTAMIENTOS < 20.000 HABITANTES	0,02					0,02

**PRESUPUESTO DE INGRESOS
DERECHOS A COBRAR DE PRESUPUESTOS CERRADOS**

Fecha Obtención 29/04/2016

Pág. 11

DERECHOS PENDIENTES DE COBRO TOTALES EJERCICIO 2015

APLICACION PRESUPUESTARIA	DESCRIPCIÓN	DERECHOS PENDIENTES DE COBRO A 1 DE ENERO	MODIFICACIONES SALDO INICIAL	DERECHOS ANULADOS	DERECHOS CANCELADOS	RECAUDACION	DERECHOS PENDIENTE DE COBRO A 31 DE DICIEMBRE
20-4-000-46203	TRANS. AYUNTAMIENTOS > 20.000 HABITANTES	1.249.023,05				427.051,94	321.971,11
	TOTAL	53.964.237,75		1.466,96		13.512.510,80	40.450.260,15

PRESUPUESTO DE INGRESOS

Fecha Obtención: 29/04/2016

DERECHOS A COBRAR DE PRESUPUESTOS CERRADOS

Pág. 1

DERECHOS ANULADOS

EJERCICIO 2015

APLICACIÓN PRESUPUESTARIA	DESCRIPCIÓN	ANULACION DE LIQUIDACIONES	APLAZAMIENTO Y FRACCIONAMIENTO	TOTAL DERECHOS ANULADOS
2014.000.30512	OTRAS TASAS POR INCENDIOS URBANOS (12)	438,94		438,94
2014.000.30513	OTRAS TASAS POR INCENDIOS URBANOS (13)	794,03		794,03
2014.000.30592	OTRAS TASAS POR OTROS INCENDIOS (12)	233,96		233,96
TOTAL		1.466,96		1.466,96

**PRESUPUESTO DE INGRESOS
DERECHOS A COBRAR DE PRESUPUESTOS CERRADOS**

DERECHOS CANCELADOS

APLICACION PRESUPUESTARIA	DESCRIPCIÓN	COBROS EN ESPECIE	INSOLVENCIAS	PRESCRIPCIONES	OTRAS CAUSAS	EJERCICIO		
						2015	2015	
							TOTA. DERECHOS CANCELADOS	
TOTAL								

EJERCICIOS CERRADOS

Fecha Cntención: 03/05/2015

Pág. 1

VARIACIÓN DE RESULTADOS PRESUPUESTARIOS DE EJERCICIOS ANTERIORES

		EJERCICIO		2015
		TOTAL VARIACION DERECHOS	TOTAL VARIACION OBLIGACIONES	VARIACION DE RESULTADOS PRESUPUESTARIOS DE EJERCICIOS ANTERIORES
- a)	Operaciones corrientes	-1.466,96	33.731,49	-35.198,45
- b)	Operaciones de capital			
1.	TOTAL VARIACION OPERACIONES NO FINANCIERAS (a+b)	-1.466,96	33.731,49	-35.198,45
- c)	Activos financieros			
- d)	Pasivos financieros			
2.	TOTAL VARIACION OPERACIONES FINANCIERAS (c+d)			
	TOTAL (1+2)	-1.466,96	33.731,49	-35.198,45

EJERCICIOS POSTERIORES

COMPROMISOS DE GASTO CON CARGO A PRESUPUESTOS DE EJERCICIOS POSTERIORES

EJERCICIO	2015	APLIC. PRESUPUESTARIA	DESCRIPCIÓN	COMPROMISOS DE GASTOS ADQUIRIDOS CON CARGO AL PRESUPUESTO DEL EJERCICIO				
				2.016	2.017	2.018	2.019	AÑOS SUJESIVOS
2015.000.13600.1200010			RETRIBUCIONES BASICAS. PERSONAL FUNCIONARIOS					
2015.000.13600.1510000			GRATIFICACIONES EXTRAORDINARIAS					
2015.000.13600.1600000			CUOTAS SEGURIDAD SOCIAL					
2015.000.13600.1620500			SEGUROS PERSONAL	712.497,71				
2015.000.13600.1620501			SEGUROS RC	28.500,00				
2015.000.13600.2020000			ARRENDAMIENTO INVUEBLES					
2015.000.13600.2020099			ARREND. INVUEBLES -PREVEN. RIESGOS LABORALES-					
2015.000.13600.2060000			ARRENDAMIENTO EQUIPOS INFORMATICOS	24.142,86				
2015.000.13600.2060099			ARRENDAMIENTO EQUIPOS INFORMATICOS					
2015.000.13600.2140002			CUOTAS MANTENIMIENTO ARRENDAMIENTO VEHICULOS	104.759,57	95.200,57		47.435,67	
2015.000.13600.2160000			CONSERVACION Y REPARACION EQUIPOS INFORMACION	24.593,57	19.465,57		12.597,13	
2015.000.13600.2160099			CONSERVACION Y REPARACION EQUIPOS INFORMACION					
2015.000.13600.2170000			REP. Y MANT. RED DE COMUNICACIONES	6.490,14	4.867,51			
2015.000.13600.2210000			SUMINISTRO ENERGIA ELECTRICA	13.213,57				
2015.000.13600.2210400			VESTUARIO	278.957,20	345.669,13			
2015.000.13600.2210499			VESTUARIO					
2015.000.13600.2219902			RECARGAS Y OTROS DESCENTRALIZADOS					
2015.000.13600.2219999			RECARGAS Y OTROS DESCENTRALIZADOS					
2015.000.13600.2220000			SERVICIO DE TELECOMUNICACIONES	11.159,24	8.369,43			
2015.000.13600.2220000			COMUNICACIONES INFORMATICAS	9.282,80				

EJERCICIOS POSTERIORES

COMPROMISOS DE GASTO CON CARGO A PRESUPUESTOS DE EJERCICIOS POSTERIORES

EJERCICIO	2015	APLIC. PRESUPUESTARIA	DESCRIPCIÓN	COMPROMISOS DE GASTOS ADQUIRIDOS CON CARGO AL PRESUPUESTO DEL EJERCICIO				
				2016	2017	2018	2019	AÑOS SUCEESIVOS
2015.000.13600.2220399			COMUNICACIONES INFORMATICAS					
2015.000.13600.2240000			SEGUROS (Vehiculos y embarcaciones)	78.330,00				
2015.000.13600.2269900			GASTOS DIVERSOS E IMPREVISTOS					
2015.000.13600.2270000			SERVICIO DE LIMPIEZA Y ASEO	20.453,63				
2015.000.13600.2270099			SERVICIO DE LIMPIEZA Y ASEO					
2015.000.13600.2279900			OTROS TRABAJOS DE EMPRESAS Y PROFESIONALES	29.995,80	4.999,50			
2015.000.13600.2279901			OTROS TRABAJOS DE EMPRESAS Y PROFESIONALES	10.792,19	8.422,89	3.510,00		
2015.000.13600.2279999			OTROS TRABAJOS DE EMPRESAS Y PROFESIONALES					
2015.000.13600.2302002			DIETAS Y GASTOS PERSONAL SINDICATOS					
2015.000.13600.3590000			INTE. OPERAC. ARRENDAMIENTO FINANCIERO	97.405,00	35.842,52	15.890,28		
2015.000.13600.4910000			PREMIOS, BECAS Y PENSIONES DE ESTUDIO	9.150,00				
2015.000.13600.6490000			CUOTAS ARRENDAMIENTO FINANCIERO	553.191,40	527.144,26	259.905,96		
2015.000.13614.1200010			RETRIBUCIONES BÁSICAS FORESTALES					
2015.000.13614.1210010			RETRIBUCIONES COMPLEMENTARIAS FORESTALES					
2015.000.13614.1600000			CUOTAS SEGURIDAD SOCIAL					
2015.000.13614.2240000			SEGUROS ENCOMIENDA FORESTAL					
2015.000.13623.1620500			SEGUROS PERSONAL VOLUNTARIADO	21.053,54				
2015.000.13623.2210400			VESTUARIO PERSONAL VOLUNTARIO					
2015.000.13623.2240000			SEGUROS VEHICULOS VOLUNTARIOS					
2015.000.13661.2279900			OTROS TRABAJOS DE EMPRESAS Y PROFESIONALES PREV. RIESG. LABO	45.260,98	45.260,98	4.275,00		

EJERCICIOS POSTERIORES

COMPROMISOS DE GASTO CON CARGO A PRESUPUESTOS DE EJERCICIOS POSTERIORES

EJERCICIO	2015	APJC. PRESUPUESTARIA	DESCRIPCIÓN	COMPROMISOS DE GASTOS ADQUIRIDOS CON CARGO AL PRESUPUESTO DEL EJERCICIO		
				2.015	2.016	2.017
2015.000.13661.2279999			OTROS TRABAJOS DE EMPRESAS Y PROFESIONALES PREV. RIESG. LABO			
2015.101.13600.2210000			SUMINISTRO ENERGIA ELECTRICA	5.669,87		
2015.101.13600.2220300			COMUNICACIONES INFORMATICAS	1.306,80		
2015.101.13600.2220399			COMUNICACIONES INFORMATICAS			
2015.101.13600.2270000			SERVICIO DE LIMPIEZA Y ASEO	8.179,52		
2015.101.13600.2270099			SERVICIO DE LIMPIEZA Y ASEO			
2015.102.13600.2210000			SUMINISTRO ENERGIA ELECTRICA	2.000,00		
2015.102.13600.2220300			COMUNICACIONES INFORMATICAS	1.306,80		
2015.102.13600.2220399			COMUNICACIONES INFORMATICAS			
2015.102.13600.2270000			SERVICIO DE LIMPIEZA Y ASEO	6.918,97		
2015.102.13600.2270099			SERVICIO DE LIMPIEZA Y ASEO			
2015.103.13600.2210000			SUMINISTRO ENERGIA ELECTRICA	1.800,00		
2015.103.13600.2220300			COMUNICACIONES INFORMATICAS	1.306,80		
2015.103.13600.2220399			COMUNICACIONES INFORMATICAS			
2015.103.13600.2270000			SERVICIO DE LIMPIEZA Y ASEO	7.635,50		
2015.103.13600.2270099			SERVICIO DE LIMPIEZA Y ASEO			
2015.201.13600.2220300			COMUNICACIONES INFORMATICAS	3.194,40		
2015.201.13600.2220399			COMUNICACIONES INFORMATICAS			
2015.201.13600.2270000			SERVICIO DE LIMPIEZA Y ASEO	8.189,81		
2015.201.13600.2270099			SERVICIO DE LIMPIEZA Y ASEO			

EJERCICIOS POSTERIORES

COMPROMISOS DE GASTO CON CARGO A PRESUPUESTOS DE EJERCICIOS POSTERIORES

EJERCICIO	2015	APLIC. PRESUPUESTARIA	DESCRIPCIÓN	COMPROMISOS DE GASTOS ADQUIRIDOS CON CARGO AL PRESUPUESTO DEL EJERCICIO			AÑOS SUCESESIVOS
				2.016	2.017	2.018	
2015.202.13600.2220300			COMUNICACIONES INFORMATICAS	2.178,00			
2015.202.13600.2220399			COMUNICACIONES INFORMATICAS				
2015.202.13600.2270000			SERVICIO DE LIMPIEZA Y ASEO	6.263,41			
2015.202.13600.2270099			SERVICIO DE LIMPIEZA Y ASEO				
2015.203.13600.2220300			COMUNICACIONES INFORMATICAS	1.303,80			
2015.203.13600.2220399			COMUNICACIONES INFORMATICAS				
2015.203.13600.2270000			SERVICIO DE LIMPIEZA Y ASEO	7.900,59			
2015.203.13600.2270099			SERVICIO DE LIMPIEZA Y ASEO				
2015.301.13600.2210000			SUMINISTRO ENERGIA ELECTRICA	3.566,67			
2015.301.13600.2220300			COMUNICACIONES INFORMATICAS	1.651,64			
2015.301.13600.2270000			SERVICIO DE LIMPIEZA Y ASEO	8.200,03			
2015.301.13600.2270099			SERVICIO DE LIMPIEZA Y ASEO				
2015.302.13600.2210000			SUMINISTRO ENERGIA ELECTRICA	2.333,33			
2015.302.13600.2220300			COMUNICACIONES INFORMATICAS	1.651,64			
2015.302.13600.2270000			SERVICIO DE LIMPIEZA Y ASEO	7.652,26			
2015.302.13600.2270099			SERVICIO DE LIMPIEZA Y ASEO				
2015.303.13600.2210000			SUMINISTRO ENERGIA ELECTRICA	2.266,67			
2015.303.13600.2220300			COMUNICACIONES INFORMATICAS	2.522,84			
2015.303.13600.2270000			SERVICIO DE LIMPIEZA Y ASEO	7.955,34			
2015.303.13600.2270099			SERVICIO DE LIMPIEZA Y ASEO				
2015.401.13600.2210000			SUMINISTRO ENERGIA ELECTRICA	3.100,00			

EJERCICIOS POSTERIORES

COMPROMISOS DE GASTO CON CARGO A PRESUPUESTOS DE EJERCICIOS POSTERIORES

EJERCICIO	2015	DESCRIPCIÓN	COMPROMISOS DE GASTOS ADQUIRIDOS CON CARGO AL PRESUPUESTO DEL EJERCICIO					
			2.013	2.017	2.018	2.019	AÑOS SUCEIVOS	
2015.401.13600.2220300		COMUNICACIONES INFORMATICAS						
2015.401.13600.2270000		SERVICIO DE LIMPIEZA Y ASEO	3.775,20					
2015.401.13600.2270099		SERVICIO DE LIMPIEZA Y ASEO	8.209,59					
2015.402.13600.2210000		SUMINISTRO ENERGIA ELECTRICA	1.566,67					
2015.402.13600.2220300		COMUNICACIONES INFORMATICAS	1.651,84					
2015.402.13600.2270000		SERVICIO DE LIMPIEZA Y ASEO	6.996,05					
2015.402.13600.2270099		SERVICIO DE LIMPIEZA Y ASEC						
2015.403.13600.2210000		SUMINISTRO ENERGIA ELECTRICA	1.700,00					
2015.403.13600.2220300		COMUNICACIONES INFORMATICAS	726,00					
2015.403.13600.2270000		SERVICIO DE LIMPIEZA Y ASEO	7.516,57					
2015.403.13600.2270099		SERVICIO DE LIMPIEZA Y ASEO						
2015.501.13600.2210300		SUMINISTRO ENERGIA ELECTRICA	3.763,33					
2015.501.13600.2220300		COMUNICACIONES INFORMATICAS	2.758,90					
2015.501.13600.2220399		COMUNICACIONES INFORMATICAS						
2015.501.13600.2270000		SERVICIO DE LIMPIEZA Y ASEO	3.219,38					
2015.501.13600.2270099		SERVICIO DE LIMPIEZA Y ASEO						
2015.502.13600.2210000		SUMINISTRO ENERGIA ELECTRICA	1.633,33					
2015.502.13600.2220300		COMUNICACIONES INFORMATICAS	3.775,20					
2015.502.13600.2270000		SERVICIO DE LIMPIEZA Y ASEO	7.672,43					
2015.502.13600.2270099		SERVICIO DE LIMPIEZA Y ASEC						
2015.503.13600.2210000		SUMINISTRO ENERGIA ELECTRICA	1.533,33					

EJERCICIOS POSTERIORES

COMPROMISOS DE GASTO CON CARGO A PRESUPUESTOS DE EJERCICIOS POSTERIORES

EJERCICIO	2015	APLIC. PRESUPUESTARIA	DESCRIPCIÓN	COMPROMISOS DE GASTOS ADQUIRIDOS CON CARGO AL PRESUPUESTO DEL EJERCICIO			
				2016	2017	2019	AÑOS SUCESIVOS
2015.503.13600.2220300			COMUNICACIONES INFORMATICAS	726.00			
2015.503.13600.2270009			SERVICIO DE LIMPIEZA Y ASEO	7.930.63			
2015.503.13600.2270099			SERVICIO DE LIMPIEZA Y ASEO				
2015.601.13600.2130000			CONS. Y REPARACION DE MAQ.INST. Y UT.				
2015.601.13600.2130099			CONS. Y REPARACION DE MAQ.INST. Y UT.				
2015.601.13600.2210000			SUMINISTRO ENERGIA ELECTRICA	2.666.67			
2015.601.13600.2220300			COMUNICACIONES INFORMATICAS	2.904.00			
2015.601.13600.2270000			SERVICIO DE LIMPIEZA Y ASEO	7.679.29			
2015.601.13600.2270099			SERVICIO DE LIMPIEZA Y ASEO				
2015.602.13600.2130000			CONS. Y REPARACION DE MAQ.INST. Y UT.				
2015.602.13600.2130099			CONS. Y REPARACION DE MAQ.INST. Y UT.				
2015.602.13600.2210000			SUMINISTRO ENERGIA ELECTRICA	1.900.00			
2015.602.13600.2220300			COMUNICACIONES INFORMATICAS	1.306.80			
2015.602.13600.2220399			COMUNICACIONES INFORMATICAS				
2015.602.13600.2270000			SERVICIO DE LIMPIEZA Y ASEO	7.662.69			
2015.602.13600.2270099			SERVICIO DE LIMPIEZA Y ASEO				
			TOTAL	2.250.793,25	1.392.363,76		343.593,04

EJERCICIOS POSTERIORES

COMPROMISOS DE INGRESO CON CARGO A PRESUPUESTOS DE EJERCICIOS PCSTERIORES

EJERCICIO	2015	DESCRIPCION	2016	2017	2018	2019	AÑOS SUCCESIVOS
APLICACION PRESUPUESTARIA							
TOTAL							

24.4.- Ejecución de proyectos de gastos.

No existen proyectos de gastos.

24.5.- Gastos con financiación afectada.

No existen gastos con financiación afectada.

Sin embargo procede hacer mención en este apartado a la encomienda de gestión que la Generalitat Valenciana realiza al Consorcio para la dirección de la extinción de incendios forestales. Sin entrar a valorar si los gastos asociados a dicha aportación tienen la consideración legal de gastos con financiación afectada, si ha parecido conveniente citarlos en esta memoria, al tiempo que se indica que no existen desviaciones de financiación pues en cada caso los gastos acreditados en la correspondiente certificación anual han quedado compensados con los reconocimientos de derechos en la aplicación presupuestaria 45007 "Transferencias Generalitat Encomienda Forestal". Existe pues una equivalencia entre el total de gastos certificados (incluidos en el convenio) y contabilizados y los derechos reconocidos.

24.6.- Remanente de tesorería.

El remanente de tesorería total a 31 de diciembre de 2015 es positivo y asciende a la cantidad de 46.000.192,13.-€.

Los derechos pendientes de cobro que se consideran de difícil o imposible recaudación se han calculado según lo previsto en el artículo 193 bis del Real Decreto Legislativo 2/2004, de 5 de marzo, realizando ciertos ajustes, con el fin de que la Contabilidad del Consorcio refleje la imagen fiel de la situación económico-patrimonial se han realizado ciertos ajustes:

1.- Visto el escrito recibido en agosto de 2005 del Director General de Interior de la Generalitat Valenciana en el que manifiesta reiteradamente que la Generalitat no reconoce deuda pendiente con el Consorcio y la información contable remitida en febrero de 2015 por la Intervención General de la Generalitat Valenciana, en la que consta que no existen obligaciones pendientes de pago a favor del Consorcio durante el periodo comprendido entre la constitución del mismo y el ejercicio 2011 y aplicando el principio de prudencia, se ha dotado al 100% la deuda de la Generalitat Valenciana correspondiente a este periodo (1986-2011) , que según los datos que obran en nuestra contabilidad asciende a 25.408.597,27-€.

2.-Del mismo modo, visto el informe emitido por el Jefe de la Oficina Presupuestaria de la Excelentísima Diputación Provincial de Valencia en el que consta que en la contabilidad presupuestaria de dicho ente no existen obligaciones reconocidas pendientes de pago a favor del Consorcio Provincial de Bomberos ni del ejercicio corriente ni de cerrados, se han dotado al 100% los derechos pendientes de cobro de ejercicios cerrados por un importe de 5.094.110,51.-€.

3.- Respecto a la deuda de la Generalitat Valenciana correspondiente al ejercicio 2014, dada cuenta de los documentos del sistema de información contable de Generalitat Valenciana remitidos al Consorcio, en los que figuran obligaciones reconocidas pendientes de pago del ejercicio 2014 a favor de esta entidad, no se ha dotado el importe de 2.456.666,72€ correspondientes a la aportación ordinaria al Consorcio ni los 850.000.00.-€ de la encomienda forestal.

Los saldos de dudoso cobro ascienden a un importe de 35.198.698,87.-€.

Se adjuntan cuadros de los cálculos efectuados para determinar los derechos de difícil o imposible recaudación.

GASTOS CON FINANCIACIÓN AFECTADA

DESVIACIONES DE FINANCIACION		AGENTE FINANCIADOR		COEFICIENTE DE FINANCIACION	DESVIACIONES DEL EJERCICIO		DESVIACIONES ACUMULADAS	
CODIGO DE GASTO	DESCRIPCION	TERCERO	APLICACION PRESUPUESTARIA		POSITIVAS	NEGATIVAS	POSITIVAS	NEGATIVAS
TOTAL								

ESTADO DEL REMANENTE DE TESORERÍA

EJERCICIO 2015

CUENTAS	COMPONENTES	IMPORTE AÑO	IMPORTE AÑO ANTERIOR
57.556	1. Fondos líquidos		34.657,25
430	+ Derechos pendientes de cobro	12.305.018,32	
431	+ del Presupuesto corriente	40.450.260,19	52.850.690,46
257.258.270.275.440.442.	+ de Presupuestos cerrados	105.411,95	
448.456.470.471.472.537.	+ de Operaciones no presupuestarias		
538.550.565.566			
400	3. Obligaciones pendientes de pago		3.901.453,15
401	+ del Presupuesto corriente	2.075.463,88	
166.166.180.185.410.414.	+ de Presupuestos cerrados	160.546,88	
419.453.456.475.476.477.	+ de Operaciones no presupuestarias	4.655.452,39	
502.515.516.521.550.550.			
581			
554.559	4. Partidas pendientes de aplicación		-43.672,43
555.5581.5585	- cobros realizados pendientes de aplicación definitiva	69.652,50	
	+ pagos realizados pendientes de aplicación definitiva	25.960,07	
	I. Remanente de tesorería total (1 + 2 - 3 + 4)	46.000.192,13	
2961.2962.2981.2992.49	II. Saldos de dudoso cobro		35.198.398,37
00.4901.4902.4903.5961			
.5962.5981.5982	III. Exceso de financiación afectada		
	IV. Remanente de tesorería para gastos generales (I - II - III)		10.801.493,26



SALDOS DE DIFÍCIL RECAUDACIÓN 2015

Ejer.	Eco.	Descripción	Derechos Reconocidos Netos	Derechos Pend. Cobro
1986	462	TRANSFERENCIAS AYUNTAMIENTOS	20.452,35	20.452,35
1987	370 1987 370		35.200,85	35.200,85
1987	462	TRANSFERENCIAS AYUNTAMIENTOS	58.984,78	58.984,78
1988	370 1988 370		90.899,51	90.899,51
1989	370 1989 370		72.640,37	72.640,37
1990	370 1990 370		252.792,18	252.792,18
1991	370 1991 370		117.178,69	117.178,69
1991	371 1991 371		2.819,90	2.819,90
1991	372 1991 372		91.667,03	91.667,03
1991	373 1991 373		13.193,60	13.193,60
1991	374 1991 374		26.300,79	26.300,79
1991	375 1991 375		5.581,47	5.581,47
1991	376 1991 376		8.161,42	8.161,42
1991	450	TRANSFERENCIAS GENERALITAT	107.359,78	107.359,78
1991	462	TRANSFERENCIAS AYUNTAMIENTOS	47.203,59	47.203,59
1992	370 1992 370		52.543,67	52.543,67
1992	371 1992 371		1.528,72	1.528,72
1992	372 1992 372		10.460,35	10.460,35
1992	373 1992 373		2.186,84	2.186,84
1992	374 1992 374		7.925,19	7.925,19
1992	450	TRANSFERENCIAS GENERALITAT	640.084,81	640.084,81
1992	462	TRANSFERENCIAS AYUNTAMIENTOS	378.423,60	378.423,60
1993	376 1993 376		684,28	684,28
1993	450	TRANSFERENCIAS GENERALITAT	553.036,09	553.036,09
1993	462	TRANSFERENCIAS AYUNTAMIENTOS	1.224.702,74	1.224.702,74
1994	370 1994 370		10.437,02	10.437,02
1994	450	TRANSFERENCIAS GENERALITAT	574.070,28	574.070,28
1994	462	TRANSFERENCIAS AYUNTAMIENTOS	1.193.446,19	1.193.446,19
1994	462	TRANSFERENCIAS AYUNTAMIENTOS	12.254,75	12.254,75
1995	370 1995 370		13.253,04	13.253,04
1995	372 1995 372		144,41	144,41
1995	373 1995 373		69,12	69,12
1995	375 1995 375		36,27	36,27
1995	376 1995 376		3.270,19	3.270,19
1995	450	TRANSFERENCIAS GENERALITAT	592.956,66	592.956,66
1995	462	TRANSFERENCIAS AYUNTAMIENTOS	1.234.627,04	1.234.627,04



BOMBERS
CONSORCI PROVINCIAL DE VALENCIA
CAMÍ DE MONCADA, 24 • TEL. 96 346 93 00 • 46100 VALENCIA

Ejer.	Eco.	Descripción	Derechos Reconocidos Netos	Derechos Pend. Cobro
1996	370 1996 370		13.307,04	13.307,04
1996	373 1996 373		0,01	0,01
1996	374 1996 374		124,85	124,85
1996	376 1996 376		1.339,32	1.339,32
1996	450 TRANSFERENCIAS GENERALITAT		4.461,75	4.461,75
1996	461 TRANSFERENCIAS DIPUTACION		0,08	0,08
1996	462 TRANSFERENCIAS AYUNTAMIENTOS		1.361.483,56	1.361.483,56
1997	305 TASAS POR INCENDIOS INDUSTRIALES		5.438,61	5.438,61
1997	370 1997 370		4.399,40	4.399,40
1997	376 1997 376		18.305,70	18.305,70
1997	461 TRANSFERENCIAS DIPUTACION		0,01	0,01
1997	462 TRANSFERENCIAS AYUNTAMIENTOS		1.405.439,61	1.405.439,61
1998	305 TASAS POR INCENDIOS INDUSTRIALES		140.066,62	140.066,62
1998	306 TASAS POR SALVAMENTOS		26.675,30	26.675,30
1998	309 1998 309		0,06	0,06
1998	370 1998 370		1.498,75	1.498,75
1998	372 1998 372		2.277,96	2.277,96
1998	450 TRANSFERENCIAS GENERALITAT		987.928,12	987.928,12
1998	462 TRANSFERENCIAS AYUNTAMIENTOS		0,02	0,02
1999	305 TASAS POR INCENDIOS INDUSTRIALES		141.609,02	141.609,02
1999	306 TASAS POR SALVAMENTOS		52.371,71	52.371,71
1999	370 1999 370		22.490,88	22.490,88
1999	450 TRANSFERENCIAS GENERALITAT		735.062,74	735.062,74
1999	462 TRANSFERENCIAS AYUNTAMIENTOS		299,92	299,92
2000	305 TASAS POR INCENDIOS INDUSTRIALES		68.641,55	68.641,55
2000	306 TASAS POR SALVAMENTOS		16.750,77	16.750,77
2000	308 TASAS POR RETENES DE PREVENCION		4.654,51	4.654,51
2000	450 TRANSFERENCIAS GENERALITAT		840.920,76	840.920,76
2000	462 TRANSFERENCIAS AYUNTAMIENTOS		0,01	0,01
2001	305 TASAS POR INCENDIOS INDUSTRIALES		68.350,76	68.350,76
2001	306 TASAS POR SALVAMENTOS		41.897,89	41.897,89
2001	307 TASAS POR CURSOS DE FORMACION		6.113,94	6.113,94
2001	308 TASAS POR RETENES DE PREVENCION		4.258,25	4.258,25
2001	309 2001 309		0,12	0,12
2001	450 TRANSFERENCIAS GENERALITAT		503.508,70	503.508,70
2001	461 TRANSFERENCIAS DIPUTACION		0,01	0,01
2002	305 TASAS POR INCENDIOS INDUSTRIALES		83.314,78	83.314,78
2002	306 TASAS POR SALVAMENTOS		7.364,07	7.364,07
2002	307 TASAS POR CURSOS DE FORMACION		0,75	0,75



BOMBERS
CONSORCI PROVINCIAL DE VALENCIA
CAMÍ DE MONCADA, 24 • 46100 VALENCIA • 963824600 • 46009 VALENCIA

Ejer.	Eco.	Descripción	Derechos Reconocidos Netos	Derechos Pend. Cobro
2002	308	TASAS POR RETENES DE PREVENCION	733,62	733,62
2002	450	TRANSFERENCIAS GENERALITAT	101.113,02	101.113,02
2002	461	TRANSFERENCIAS DIPUTACION	0,04	0,04
2002	462	TRANSFERENCIAS AYUNTAMIENTOS	0,02	0,02
2003	305	TASAS POR INCENDIOS INDUSTRIALES	3.405,33	3.405,33
2003	306	TASAS POR SALVAMENTOS	897,64	897,64
2003	308	TASAS POR RETENES DE PREVENCION	1.429,66	1.429,66
2003	309	2003 309	4,01	4,01
2003	450	TRANSFERENCIAS GENERALITAT	0,02	0,02
2004	305	TASAS POR INCENDIOS INDUSTRIALES	64.117,27	64.117,27
2004	306	TASAS POR SALVAMENTOS	4.271,43	4.271,43
2004	308	TASAS POR RETENES DE PREVENCION	2.717,52	2.717,52
2004	450	TRANSFERENCIAS GENERALITAT	541.224,56	541.224,56
2004	461	TRANSFERENCIAS DIPUTACION	1.013.282,05	1.013.282,05
2004	462	TRANS.AYUNTAMIENTOS < 20.000 HABITANTES	178.758,00	178.758,00
2005	305	TASAS POR INCENDIOS INDUSTRIALES	114.695,68	114.695,68
2005	306	TASAS POR SALVAMENTOS	4.532,90	4.532,90
2005	308	TASAS POR RETENES DE PREVENCION	7.630,82	7.630,82
2005	450	TRANSFERENCIAS GENERALITAT	425.213,37	425.213,37
2005	462	TRANSFERENCIAS AYUNTAMIENTOS	213.226,55	198.226,55
2006	305	TASAS POR INCENDIOS INDUSTRIALES	98.584,79	98.584,79
2006	306	TASAS POR SALVAMENTOS	21.619,60	21.619,60
2006	308	TASAS POR RETENES DE PREVENCION	4.781,54	4.781,54
2006	399	2006 399	20,88	20,88
2006	450	TRANSFERENCIAS GENERALITAT	802.392,00	802.392,00
2006	461	TRANSFERENCIAS DIPUTACION	52,34	52,34
2006	462	TRANSFERENCIAS AYUNTAMIENTOS	284.307,25	284.307,25
2007	305	TASAS POR INCENDIOS INDUSTRIALES	44.117,39	44.117,39
2007	306	TASAS POR SALVAMENTOS	11.408,72	11.408,72
2007	307	TASAS POR CURSOS DE FORMACION	2.084,92	2.084,92
2007	308	TASAS POR RETENES DE PREVENCION	2.760,53	2.760,53
2007	309	2007 309	1.049,30	1.049,30
2007	450	TRANSFERENCIAS GENERALITAT	1.371.914,83	1.371.914,83
2007	461	TRANSFERENCIAS DIPUTACION	10,00	10,00
2007	462	TRANSFERENCIAS AYUNTAMIENTOS	143.358,08	143.358,08
2008	305	TASAS POR INCENDIOS INDUSTRIALES	29.764,91	29.764,91
2008	306	TASAS POR SALVAMENTOS	7.319,00	7.319,00
2008	307	TASAS POR CURSOS DE FORMACION	3.863,68	3.863,68



BOMBERS
CONSORCI PROVINCIAL DE VALÈNCIA
CAMÍ DE MONCADA 24 • 46100 BURJASSOT • 46000 VALÈNCIA

Ejer.	Eco.	Descripción	Derechos Reconocidos Netos	Derechos Pend. Cobro
2008	308	TASAS POR RETENES DE PREVENCION	1.844,68	1.844,68
2008	450	TRANSFERENCIAS GENERALITAT	875.489,57	875.489,57
2008	462	TRANSFERENCIAS AYUNTAMIENTOS	309.496,97	309.496,97
2009	305	TASAS POR INCENDIOS INDUSTRIALES	42.147,82	42.147,82
2009	306	TASAS POR SALVAMENTOS	4.628,39	4.628,39
2009	308	TASAS POR RETENES DE PREVENCION	1.897,86	1.897,86
2009	450	TRANSFERENCIAS GENERALITAT	1.979.764,20	1.979.764,20
2009	462	TRANSFERENCIAS AYUNTAMIENTOS	192.827,34	192.827,34
2010	450	TRANSFERENCIAS GENERALITAT	755.099,00	755.099,00
2010	462	TRANSFERENCIAS AYUNTAMIENTOS	565.443,00	565.443,00
2011	450	TRANSFERENCIAS GENERALITAT	6.171.670,68	6.171.670,68
2011	461	TRANSFERENCIAS DIPUTACION	44.602,00	44.602,00
2011	462	TRANSFERENCIAS AYUNTAMIENTOS	3.224.886,00	3.224.886,00
2012	46202	TRANS. AYUNTAMIENTOS < 20.000 HABITANTES	67.076,98	67.076,98
TOTAL			33.770.473,24	33.755.473,24
DOTACIÓN (100%)				33.755.473,24
2010	305	TASAS POR INCENDIOS INDUSTRIALES	53.070,18	53.070,18
2010	306	TASAS POR SALVAMENTOS	3.807,52	3.807,52
2010	307	TASAS POR CURSOS DE FORMACION	0,65	0,65
2010	308	TASAS POR RETENES DE PREVENCION	1.775,12	1.775,12
2010	462	TRANSFERENCIAS AYUNTAMIENTOS	217.370,40	217.370,40
2011	305	TASAS POR INCENDIOS INDUSTRIALES	34.380,51	34.380,51
2011	306	TASAS POR SALVAMENTOS	6.731,96	6.731,96
2011	307	TASAS POR CURSOS DE FORMACION	1.674,20	1.674,20
2011	308	TASAS POR RETENES DE PREVENCION	1.905,31	1.905,31
2011	462	TRANSFERENCIAS AYUNTAMIENTOS	482.070,71	462.823,71
TOTAL			802.786,56	783.539,56
DOTACIÓN (75%)				587.654,67
2012	30500	TASA POR INCENDIOS INDUSTRIALES	91.316,16	91.316,16
2012	30501	OTRAS TASAS POR SERVICIOS EXTINCION INCENDIOS INDUSTRIAL(11)	2.059,50	2.059,50
2012	30510	TASAS POR INCENDIOS URBANOS	12.708,59	12.708,59
2012	30511	OTRAS TASAS EXTINCION INCENDIOS URBANOS (11)	629,83	629,83
2012	30520	TASAS POR INCENDIOS DE VEHICULOS	4.707,97	4.707,97
2012	30521	OTRAS TASAS EXTINCION DE INCENDIOS VEHICULOS (11)	1.253,39	1.253,39



BOMBERS
CONSORCIO PROVINCIAL DE VALENCIA
CAMÍ DE MONCADA, 24 • 46105 BURJASSOT • 46100 VALENCIA

Ejer.	Eco.	Descripción	Derechos Reconocidos Netos	Derechos Pend. Cobro
2012	30590	TASAS POR OTROS INCENDIOS	3.039,27	3.039,27
2012	30591	OTRAS TASAS EXTINCION DE INCENDIOS OTRS (11)	1.135,98	1.135,98
2012	30600	TASAS POR SALVAMENTOS RELACIONADOS CON EL TRAFICO	2.689,09	2.689,09
2012	30601	OTRAS TASAS SALVAMENTOS RELACIONADOS CON TRAFICO (11)	757,51	757,51
2012	30620	TASAS POR APERTURAS DE VIVIENDA	397,12	397,12
2012	30630	TASAS POR ATENCION A ANIMALES	322,05	322,05
2012	30640	TASAS POR ACIQUES Y OTROS RELACIONADOS CON EL AGUA	257,41	257,41
2012	30650	TASAS POR GASES Y PRODUCTOS PELIGROSOS	1.294,93	1.294,93
2012	30660	TASAS POR SERVICIOS RELACIONADOS CON ELECTRICIDAD	122,62	122,62
2012	30670	TASAS POR SANEADOS, RUINAS Y HUNDIMIENTOS	152,26	152,26
2012	30800	TASAS POR SERVICIOS DE PREVENCIÓN	4.156,39	4.156,39
2012	30801	OTRAS TASAS POR RETENES DE PREVENCIÓN (11)	248,27	248,27
2012	46203	TRANS. AYUNTAMIENTOS > 20.000 HABITANTES	790.813,79	690.454,79
		TOTAL	918.062,13	817.703,13
		DOTACIÓN (50%)		408.851,57
2013	45001	TRANSFERENCIAS GENERALITAT	5.373.337,00	0,00
2013	46203	TRANS. AYUNTAMIENTOS > 20.000 HABITANTES	811.905,56	811.905,56
2014	30500	TASA POR INCENDIOS INDUSTRIALES	1.799,91	0,00
2014	30502	OTRAS TASAS POR INCENDIOS INDUSTRIALES (12)	52.288,74	52.288,74
2014	30503	OTRAS TASAS POR INCENDIOS INDUSTRIALES (13)	79.109,41	66.303,24
2014	30512	OTRAS TASAS POR INCENDIOS URBANOS (12)	14.462,28	14.195,85
2014	30513	OTRAS TASAS POR INCENDIOS URBANOS (13)	17.837,02	7.450,78
2014	30522	OTRAS TASAS POR INCENDIOS DE VEHICULOS (12)	2.868,43	2.656,77
2014	30523	OTRAS TASAS POR INCENDIOS DE VEHÍCULOS (13)	1.782,52	629,46
2014	30590	TASAS POR OTROS INCENDIOS	2.027,80	0,00
2014	30592	OTRAS TASAS POR OTROS INCENDIOS (12)	1.304,83	1.304,83
2014	30593	OTRAS TASAS POR OTROS INCENDIOS (13)	724,12	128,11



BOMBERS
CONSORCI PROVINCIAL DE VALÈNCIA
CAMÍ DE MONDADA, 24 • 46100 BURJASSOT • 46100 VALÈNCIA

Ejer.	Eco.	Descripción	Derechos Reconocidos Netos	Derechos Pentl. Cobro
2014	30602	OTRAS TASAS POR SALVAMENTOS RELACIONADOS CON EL TRÁFICO (12)	3.517,05	941,75
2014	30603	OTRAS TASAS POR SALVAMENTOS RELACIONADOS CON EL TRAFICO(13)	1.280,94	0,00
2014	30652	OTRAS TASAS POR GASES Y PRODUCTOS PELIGROSOS (12)	750,68	0,00
2014	30673	OTRAS TASAS POR SANEADOS, RUINAS Y HUNDIMIENTOS (13)	602,42	602,42
2014	30693	OTRAS TASAS POR OTROS SALVAMENTOS (13)	189,41	0,00
2014	30700	TASAS POR CURSOS DE FORMACION	371,41	371,41
2014	30702	OTRAS TASAS POR CURSO DE FORMACION (12)	3.497,92	0,00
2014	30703	OTRAS TASAS POR CURSOS DE FORMACIÓN (13)	10.314,46	3.513,28
2014	30802	OTROS TASAS POR SERVICIOS DE PREVENCIÓN (12)	70.069,55	564,09
2014	30893	OTRAS TASAS POR OTROS SERVICIOS PREVENCIÓN Y ASIST.TÉC.(13)	484,61	150,40
2014	30992	OTRAS TASAS POR OTROS SERVICIOS (12)	1.899,75	1.899,75
2014	46202	TRANS. AYUNTAMIENTOS < 20.000 HABITANTES	0,02	0,02
2014	46203	TRANS. AYUNTAMIENTOS > 20.000 HABITANTES	1.249.023,05	821.971,10
TOTAL			7.701.448,89	1.786.877,56
DOTACIÓN (25%)				446.719,39
TOTAL SALDOS DE DUDOSO COBRO:				35.198.698,87

25.- Indicadores financieros, patrimoniales y presupuestarios.

26.- Información sobre el coste de las actividades.

No se ha incluido información sobre el mismo puesto que la Disposición Transitoria Tercera de la Orden HAP/1781/2013 establece que no es obligatoria incluir esta información hasta las cuentas anuales del ejercicio 2017.

26.1 Resumen general de costes de la entidad.

26.2 Resumen del coste por elementos de las actividades.

26.3 Resumen de costes por actividad.

26.4 Resumen relacionando costes e ingresos de las actividades.

27.- Indicadores de gestión.

28.- Hechos posteriores al cierre.

Desde la fecha de cierre del ejercicio hasta la confección de estas Cuentas Anuales, no se ha producido ningún hecho que por su importancia y significación deba incluirse en este apartado de la memoria.

INDICADORES FINANCIEROS, PATRIMONIALES Y PRESUPUESTARIOS.
1. INDICADORES FINANCIEROS Y PATRIMONIALES

A) LIQUIDEZ INMEDIATA

EJERCICIO 2015

FONDOS LÍQUIDOS (1)	PASIVO CORRIENTE (2)	LIQUIDEZ INMEDIATA (1/2)
84.657,25	7.615.724,50	0,01

B) LIQUIDEZ A CORTO PLAZO

DERECHOS PENDIENTES DE COBRO (2)	FONDOS LÍQUIDOS (1)	PASIVO CORRIENTE (3)	LIQUIDEZ A CORTO PLAZO ((1+2)/3)
52.860.690,46	84.657,25	7.615.724,50	6,95

C) LIQUIDEZ GENERAL

ACTIVO CORRIENTE (1)	PASIVO CORRIENTE (2)	LIQUIDEZ GENERAL (1/2)
17.772.628,91	7.615.724,50	2,33

D) ENDEUDAMIENTO POR HABITANTE

PASIVO CORRIENTE (1)	PASIVO NO CORRIENTE (2)	NÚMERO DE HABITANTES (3)	ENDEUDAMIENTO POR HABITANTE ((1+2)/3)
7.615.724,50	951.360,59	1691189	5,07

E) ENDEUDAMIENTO

PASIVO CORRIENTE (1)	PASIVO NO CORRIENTE (2)	PATRIMONIO NETO (3)	ENDEUDAMIENTO ((1+2)/(1+2+3))
7.615.724,50	951.360,59	22.714.059,76	0,27

F) RELACIÓN DE ENDEUDAMIENTO

PASIVO CORRIENTE (1)	PASIVO NO CORRIENTE (2)	RELACIÓN DE ENDEUDAMIENTO (1/2)
7.615.724,50	951.360,59	8,01

G) CASH-FLOW

PASIVO NO CORRIENTE (1)	FLUJOS NETOS DE GESTIÓN (2)	PASIVO CORRIENTE (3)	CASH-FLOW ((1/2) + (3/2))
951.360,59	2.972.210,68	7.615.724,50	2,88

H) PERIODO MEDIO DE PAGO A ACREEDORES COMERCIALES

SUMATORIO DE NÚMERO DE DÍAS PERIODO DE PAGO X IMPORTE DE PAGO (1)	SUMATORIO DE IMPORTE DE PAGO (2)	PERIODO MEDIO DE PAGO A ACREEDORES COMERCIALES (1/2)
399.088.374,13	4.484.973,64	88,98

I) PERIODO MEDIO DE COBRO

SUMATORIO DE NÚMERO DE DÍAS PERIODO DE COBRO X IMPORTE DE COBRO (1)	SUMATORIO IMPORTE DE COBRO (2)	PERIODO MEDIO DE COBRO (1/2)
50.263.260,13	316.557,83	158,78

J) RATIOS DE LA CUENTA DEL RESULTADO ECONOMICO PATRIMONIAL

1) ESTRUCTURA DE LOS INGRESOS

INGRESOS DE GESTIÓN ORDINARIA (1)	INGRESOS TRIBUTARIOS Y URBANÍSTICOS / (1)	TRANSFERENCIAS Y SUBVENCIONES RECIBIDAS / (1)	VENTAS Y PRESTACIÓN DE SERVICIOS / (1)	RESTO DE INGRESOS DE GESTIÓN ORDINARIA / (1)
46.371.905,57	0,01	0,99	0,00	0,00

2) ESTRUCTURA DE LOS GASTOS

GASTOS DE GESTIÓN ORDINARIA (1)	GASTOS DE PERSONAL / (1)	TRANSFERENCIAS Y SUBVENCIONES CONCEDIDAS / (1)	APROVISIONAMIENTOS / (1)	RESTO GASTOS DE GESTIÓN ORDINARIA / (1)
42.695.599,12	0,91	0,00	0,00	0,09

3) COBERTURA DE LOS GASTOS CORRIENTES

GASTOS DE GESTIÓN ORDINARIA (1)	INGRESOS DE GESTIÓN ORDINARIA (2)	COBERTURA DE LOS GASTOS CORRIENTES (1/2)
42.695.599,12	46.371.905,57	0,92

INDICADORES DE GESTIÓN 2015

Se presentan indicadores calculados en ejercicios anteriores y se añaden nuevos indicadores incluidos en la Orden HAP/1781/2013.

1. Indicadores de eficacia

	Años anteriores	
	2014	2013
<u>Número de actuaciones realizadas</u>	14.755	-----
<u>Número de actuaciones previstas (media 5 años anteriores)</u>	11.579	-----
	=	1,27
<u>Porcentaje de población cubierta por el servicio público</u>	=	0,000437
	=	0,000440 0,000468

2. Indicadores de eficiencia

	Años anteriores	
	2014	2013
<u>Coste del servicio</u>	42.892.039,97	-----
<u>Número habitantes</u>	1.691.189,00	25,24
	=	25,36
<u>Coste del servicio</u>	42.892.039,97	-----
<u>Número de prestaciones</u>	14.755,00	3.807,78
	=	2.906,95
<u>Coste real de la actividad</u>	42.892.039,97	-----
<u>coste previsto de la actividad</u>	41.928.292,254	-----
	=	1,023

3. Otros indicadores de gestión

	Años anteriores				
	2014	2013			
Plantilla empleados Número de habitantes	= $\frac{\text{Empleados de todo tipo s/ plantilla presupuestaria}}{\text{Número habitantes de municipios consorciados}}$	= $\frac{740}{1.691.189,00}$	= 0,000437	0,000440	0,000468
Bomberos (A) 1.000 habitantes	= $\frac{\text{Empleados cuerpo de bomberos s/plantilla presupuestaria x 1000}}{\text{Número habitantes de municipios consorciados}}$	= $\frac{688}{1.691.189,00}$	= 0,406814	0,434243	0,434393
Bomberos (A) 1.000 habitantes	= $\frac{\text{Empleados con cotización especial bomberos en diciembre x 1000}}{\text{Número habitantes de municipios consorciados}}$	= $\frac{612}{1.691.189,00}$	= 0,361875	0,397298	0,397998
Servicios Número de habitantes	= $\frac{\text{Número servicios}}{\text{Número habitantes de municipios consorciados}}$	= $\frac{14.755,00}{1.691.189,00}$	= 0,008724	0,007054	0,006628

29.- Aspectos derivados de la transición a las nuevas normas.

A los efectos de la apertura de la contabilidad a 1 de enero de 2015, y como consecuencia de la aplicación del nuevo Plan contable, se analizó la composición de los distintos saldos que conformaban el asiento de cierre de 2014 para determinar su encaje en el cuadro de cuentas del nuevo Plan de Contabilidad Pública adaptado a la Administración Local.

En el asiento de apertura de la contabilidad del ejercicio 2015 se han recogido todos y cada uno de los saldos del ejercicio 2014, imputándose a las cuentas correspondientes de conformidad con el plan vigente desde el 1 de enero de 2015.

Se han realizado ajustes que han quedado englobados en el asiento de apertura inicial. Como consecuencia de estos ajustes el asiento de apertura de la contabilidad a 1 de enero de 2015 presenta un importe diferente al asiento de cierre a 31 de diciembre de 2014.

En concreto se han realizado los siguientes ajustes:

1) Arrendamiento financiero:

En el nuevo Plan contable se califica como inmovilizado material frente al Plan anterior que lo considera inmovilizado inmaterial. Ello implica la realización de una serie de ajustes:

a. Se reclasifica la cuenta 217 como inmovilizado material y la amortización acumulada de los bienes:

- La cuenta 2170 "Derecho sobre bienes en régimen de arrendamiento financiero" por la 2180 "Inmovilizaciones materiales. Elementos de transporte" por un saldo de 4.719.956,20.-€
- La cuenta 2809 "Amortización acumulada del inmovilizado intangible" que presenta un saldo de 2.456.892,87 se traspa a la cuenta 2818 "Amortización Acumulada de elementos de transporte". Este traspaso no se realiza en el asiento de apertura. Se realiza posteriormente en el asiento número 13682.

b. La cuenta 272 "Gastos financieros diferidos de otras deudas" se cancela con el nuevo plan, debiendo minorarse la cuenta de pasivo correspondiente. El saldo de esta cuenta se da de baja contra las siguientes cuentas:

- La cuenta 524 "Acreedores por arrendamiento financiero a corto plazo" por el importe de los intereses incluidos en esta cuenta (154.227,77.-€)
- La cuenta 174 " Acreedores por arrendamiento financiero a largo plazo", por el importe de los intereses incluidos en esta cuenta (123.103,55)

Por tanto, se minora el saldo de la cuenta 272 en 277.331,32.-€, así como las cuentas contra las que se da de baja. Esto produce una diferencia por ese importe entre el asiento de cierre de 2014 (82.490.899,15) y el asiento de apertura de 2015 (82.213.567,83).

2) Patrimonio recibido en cesión.

De acuerdo con las normas de reconocimiento y valoración 18 "Transferencias y subvenciones" y 19 "Adscripciones y otras cesiones gratuitas de uso de bienes y derechos", los bienes recibidos tendrán la consideración de subvenciones en especie y deberá reclasificarse el saldo de la cuenta 103. El saldo de la cuenta 103 se traspasará a la cuenta 120 "Resultados de ejercicios anteriores" por el importe de la amortización acumulada a 31 de diciembre de 2014 de los bienes recibidos en cesión que tengan el carácter de amortizables, y a la cuenta 130 "subvenciones para la financiación del inmovilizado no financiero y de activos en estado de venta" por el saldo restante de la cuenta.

En el caso del Consorcio, no es posible identificar dicha distribución, por tanto el saldo de la cuenta 1030 Patrimonio recibido en cesión se pasa a la cuenta 120 incrementándose el saldo de la misma en 2.508.294,22.-€.

Se adjunta balance, cuenta del resultado económico-patrimonial y el Remanente de Tesorería incluidos en las cuentas del ejercicio 2014.

EJERCICIO 2014

BALANCE

CUENTAS	ACTIVO	EJ. 2014	EJ. 2013	CUENTAS	PASIVO	EJ. 2014	EJ. 2013
215	A) INMOVILIZADO	12.039.384,07	10.002.304,69		A) FONDOS PROPIOS	16.473.009,26	20.642.676,89
217	1. Inmovilizaciones inmateriales	2.407.438,84	2.620.804,82		1) Patrimonio	21.535.289,37	21.535.289,37
261	1. Aplicaciones Informáticas	144.375,51	35.990,52	100	1. Patrimonio	19.026.965,39	19.026.965,39
	2. Derechos sobre bienes en arrendamiento financiero	4.719.556,20	4.7*9.956,20	103	3. Patrimonio recibido en cesión	2.508.254,22	2.508.254,22
	4. Amortizaciones	-2.456.892,97	-2.185.142,10		III) Resultados de ejercicios anteriores	2.107.719,19	5.430.882,82
221	III) Inmovilizaciones materiales	9.632.445,23	7.381.499,38	120	1. Resultados de ejercicios anteriores	-5.155.968,54	-4.323.153,53
222	2. Construcciones	2.577.059,53	2.551.035,86		IV) Resultados del ejercicio	-5.168.969,54	-5.323.763,63
223, 224, 225, 227, 228	3. Instalaciones Técnicas	1.180.644,37	1.122.574,92	129	1. Resultados del ejercicio	1.327.555,54	2.247.842,52
229	4. Otro Inmovilizado	4.269.046,75	12.112.135,53		C) ACREEDORES A LARGO PLAZO	1.327.555,54	2.247.842,52
232	5. Amortizaciones	-8.4*4.307,93	-8.414.307,93		1) Otras deudas a largo plazo	1.327.555,54	2.247.842,52
27	B) GASTOS A DISTRIBUIR EN VARIOS EJERCICIOS	277.331,32	350.426,95	171, 173, 177	2. Otras deudas	1.327.555,54	2.247.842,52
	1. Gastos a distribuir en varios ejercicios	277.331,32	350.426,95		D) ACREEDORES A CORTO PLAZO	10.382.846,70	8.369.512,85
43	C) ACTIVO CIRCULANTE	18.179.190,11	24.407.804,33	520, 522, 526	1) Otras deudas a corto plazo	5.236.775,87	4.269.088,36
440, 441, 442, 443, 449	1) Deudores	18.122.752,87	23.345.379,63	521, 523, 527	1. Deudas con entidades de crédito	4.321.143,75	3.304.332,47
555, 558	1. Deudores presupuestarios	53.954.227,75	49.126.195,62	560, 561	2. Otras deudas	9*2.838,1*	587.389,43
490	2. Deudores no presupuestarios	68.859,35	69.819,18		4. Finanzas y depósitos recibidos a corto plazo	34.794,01	24.362,46
565, 566	5. Otros deudores	25.950,07	98.447,21	40	1) Acreedores	5.124.063,63	4.639.424,50
	6. Provisiones	-35.855.323,31	-26.967.882,36	41	2. Acreedores presupuestarios	2.510.005,94	2.143.533,47
	III) Inversiones financieras temporales	26.507,20	27.807,20	47	3. Acreedores no presupuestarios	9.078,78	70.844,85
	3. Finanzas y depósitos constituidos a corto plazo	26.507,20	27.807,20	475, 476, 477	4. Administraciones Públicas	2.208.159,02	2.167.779,52
	IV) Tesorería	29.919,04	1.034.317,50	554, 559	5. Otros acreedores	96.820,08	15.196,50
57	1. Tesorería	29.919,04	1.034.317,50				

TOTAL GENERAL (A+B+C)

30.496.405,50

34.780.335,28

TOTAL GENERAL (A+B+C+D)

30.496.405,50

34.790.335,28

CUENTA DEL RESULTADO ECONOMICO-PATRIMONIAL

Cuentas	Debe	Ejercicio		Cuentas	Haber	Ejercicio	
		Ej. 2014	Ej. 2013			Ej. 2014	Ej. 2013
A) GASTOS							
3. Gastos de Funcionamiento de los servicios y prestaciones sociales		59.509.935,71	50.172.363,28			54.342.937,17	43.849.199,56
a) Gastos de Personal		52.592.722,01	49.192.400,76			720.157,51	51.926,26
a-1) Sueldos, salarios y asimilados	540.841	38.727.639,02	38.916.367,97	740,742		720.157,51	51.926,26
a-2) Cargas sociales	642,644	29.516.624,81	28.432.451,11				
b) Dotaciones para amortizaciones de inmovilizado	66	9.211.014,21	5.485.916,56			186.081,22	40.335,74
c) Variación de provisiones de tráfico		27.750,77	454.147,71			157.943,84	4.980,71
d) Variación de provisiones y pérdidas de créditos incobrables	675.694,794	9.988.440,92	3.152.739,44	775.775,777		157.943,84	4.980,71
e) Otros gastos de gestión		3.330.367,91	6.152.139,44	763,769		2.114,38	35.954,43
e-1) Servicios exteriores	62	3.261.186,94				2.114,38	35.954,43
e-2) Tributos	63	69.180,97					
f) Gastos financieros y asimilados		214.523,38	497.260,90				
f-1) Per debidas		214.523,38	497.260,90				
4. Transferencias y Subvenciones		16.000,00	21.000,00	750		45.237.632,59	44.913.904,20
a) Transferencias y Subvenciones corrientes		16.000,00	21.000,00	751		44.607.526,33	44.613.904,20
b) Transferencias y Subvenciones de capital				755		7.030,00	
5. Ganancias e ingresos extraordinarios						1.450.303,00	
d) Ingresos y beneficios de otros ejercicios				773		7.189.915,73	843.032,02
5. Pérdidas y gastos extraordinarios	650,651	3.967.214,70	958.556,52			7.189.915,73	843.032,02
d) Gastos extraordinarios	378		351,95				
e) Gastos y pérdidas de otros ejercicios	578	3.967.214,70	958.004,56				

DESAPORTE 5.186.993,54 4.325.153,62

ESTADO DEL REMANENTE DE TESORERÍA

EJERCICIO 2014

COMPONENTES	IMPORTE AÑO		IMPORTE AÑO ANTERIOR
1. Fondos líquidos			1.034.517,50
2. Derechos pendientes de cobro			49.127.255,44
+ del Presupuesto corriente	12.287.573,27	29.919,04	12.617.637,38
+ de Presupuestos cerrados	41.676.554,46	53.992.794,22	36.508.358,24
+ de Operaciones no presupuestarias	115.376,56		116.226,36
- cobros realizados pendientes de aplicación definitiva	96.820,09		115.186,56
3. Obligaciones pendientes de pago		9.357.058,93	7.951.340,22
+ del Presupuesto corriente	2.627.448,88		1.724.337,73
+ de Presupuestos cerrados	182.557,06		425.195,74
+ de Operaciones no presupuestarias	6.573.033,06		5.900.253,96
- pagos realizados pendientes de aplicación definitiva	25.960,07		98.447,21
I. Remanentes de tesorería total (1 + 2 - 3)	44.655.654,33		42.210.532,72
II. Saldos de dudoso cobro			25.967.682,36
III. Exceso de financiación afectada	35.956.323,31		
IV. Remanente de tesorería para gastos generales (I - II - III)	8.699.331,02		16.242.850,34

30.- Estado de conciliación bancaria.



ACTA DE ARQUEO

En Valencia, 31 de Diciembre de 2015

Reunidos en el Consorcio para el Servicio de Prevención y Extinción de Incendios y de Salvamento de la provincia de Valencia los claveros que firman:

JOSEP BORT BONO COMO PRESIDENTE-DELEGADO
LORENA AGUSTÍN PÉREZ COMO TESORERA Y
JOSÉ E. GARCERÁN RODRÍGUEZ COMO INTERVENTOR,

Se procedió a efectuar el arqueo de fondos existentes en esta fecha y, comprobados previamente los libros de contabilidad de la Intervención con los de la Depositaria, aparecieron conformes dando como resultado una existencia final de **OCHENTA Y CUATRO MIL SEISCIENTOS CINCUENTA Y SIETE EUROS CON VEINTICINCO CÉNTIMOS (84.657,25€)**, todo ello con el desglose que figura en los documentos anexos entre los que se incluyen los certificados de los saldos bancarios a esa fecha y, cuando procede, las correspondientes conciliaciones.

Y para que así conste, se extiende la presente acta que firman en el lugar y fecha indicados.

LA TESORERA

EL PRESIDENTE-DELEGADO

EL INTERVENTOR

ACTA DE ARQUEO	PRESUPUESTO 2015	Periodo desde	1/1	a 31/12
-----------------------	-------------------------	----------------------	------------	----------------

Existencia anterior al periodo		29.919,04
<u>INGRESOS</u>		
De Presupuesto.		47.515.360,26
Por operaciones no Presup.		53.099.375,93
Por Reintegros de Pago.		28.221,00
De Recursos de Otros Entes.		0,00
Por Movimientos Internos.		9.426.198,71
De Operaciones Comerciales		0,00
TOTAL INGRESOS		110.199.155,90
Suman Existencias + Ingresos		
		110.199.074,94
<u>PAGOS</u>		
De Presupuesto.		45.663.713,40
Por operaciones no Presup.		55.024.159,58
Por Devolución de Ingresos.		346,00
De Recursos de Otros Entes.		0,00
Por Movimientos Internos		9.426.198,71
De Operaciones Comerciales		0,00
Por diferencias de recondeo del Euro		0,00
TOTAL PAGOS		110.114.417,69
Existencias a fin del periodo		84.657,25

ACTA DE ARQUEO PRESUPUESTO 2015 Periodo desde 1/1 a 31/12

ORD.	N° Cuenta	Descripción del Ordinal	SALDO INICIAL		ANTERIOR		PERIODO		EXISTENCIAS
			INGRESOS	PAGOS	INGRESOS	PAGOS	INGRESOS	PAGOS	
001	CAJA CONSORCIO								
002	CAJA HABILITADOS					301,52	301,52		
099	CAJA - TRASPASO ANT		7.750,11			11.478,06	7.749,62		11.478,35
120	SANTANDER - TASAS E		49,00			49,00			49,00
121	CAIXABANK- TASAS DE		1.019,61			1.019,61	38.248,61		1.120,00
201	SABADELL CAM C/CTE						2.272.004,30		18.755,06
202	SANTANDER C/CTE		21.082,49			11.285.986,99	11.253.824,17		53.245,31
205	CAIXABANK(BANCO DE								
206	BANKIA CF. EMPRESAS		17,83			17,83	8,33		9,531
210	CAIXABANK C/CTE 210						48.464.319,57		
212	CAIXA OKTINYENT						3.058.931,32		
801	CAJA PAGOS A JUSTIF					23.515,72	23.515,72		
812	SANTANDER ACF PARQ					901,52	901,52		
813	SANTANDER ACF PARQ					4.474,35	4.474,35		
814	CAIXABANK ACF PARQU					2.760,50	2.760,50		
815	CAIXABANK, S.A. ACF P					1.673,00	1.673,00		
821	SABADELL CAM ACF P					8.506,89	8.506,89		

ACTA DE ARQUEO PRESUPUESTO 2015 Periodo desde 1/1 a 31/12

ESTADO DEMOSTRATIVO DEL ACTA DE ARQUEO

INGRESOS	INGRESOS BRUTOS	AJUSTES	INGRESOS LIQUIDOS
Existencia anterior al periodo	29.919,04		29.919,04
De Presupuesto de Ingresos, directos en Tesorería	19.628.395,36		19.628.395,36
Descontados en Pagos de Pto. Gastos	9.172,64	-9.172,64	0,00
Descontados en Pagos No Presupuestarios	0,00	0,00	0,00
Descontados en Pagos por Dev. Ingresos	0,00	0,00	0,00
Descontados en Pagos de Recursos Otros Entes	0,00	0,00	0,00
Aplicaciones Definitivas de Ingresos Presupuestarios	27.977.792,26	-27.977.792,26	0,00
De Operaciones No Presupuestarias, directos en Tesorería	8.250.572,73		8.250.572,73
Descontados en Pagos de Pto. Gastos	16.908.537,83	-16.908.537,83	0,00
Descontados en Pagos No Presupuestarios	0,00	0,00	0,00
Descontados en Pagos por Dev. Ingresos	0,00	0,00	0,00
Descontados en Pagos de Recursos Otros Entes	0,00	0,00	0,00
Ingresos de IVA Repercutido Deducible	0,00	0,00	0,00
Aplicaciones Provisionales de Ingresos	27.940.265,37		27.940.265,37
Aplicaciones Definitivas de Ingresos No Presupuestarios	0,00	0,00	0,00
Aplicaciones Definitivas de IVA Repercutido Deducible	0,00	0,00	0,00
Por Reintegros de Pagos, directos en Tesorería	28.221,00		28.221,00
Descontados en Pagos a Reintegros de Gastos	0,00	0,00	0,00
Aplicaciones Definitivas a Reintegros de Gastos	0,00	0,00	0,00
De Recursos de Otros Entes Públicos, directos en Tesorería	0,00		0,00
Aplicaciones Definitivas de Recursos de Otros Entes	0,00	0,00	0,00
Por Movimientos Internos de Tesorería	9.426.198,71		9.426.198,71
De Operaciones Comerciales	0,00		0,00
		-178,58	-178,58
TOTAL INGRESOS	110.169.155,90	-4.895.681,31	65.273.474,59
Suman Existencias más INGRESOS	110.189.074,94		65.303.393,63

ACTA DE ARQUEO	PRESUPUESTO	2015	Periodo desde	1/1	a	31/12
-----------------------	--------------------	-------------	----------------------	------------	----------	--------------

ESTADO DEMOSTRATIVO DEL ACTA DE ARQUEO

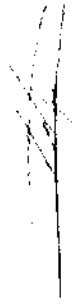
<u>PAGOS</u>	PAGOS BRUTOS	AJUSTES	PAGOS LIQUIDOS
De Presupuesto, directos de Tesorería	45.663.713,40		45.663.713,40
De Operaciones No Presupuestarias, directos en Tesorería	27.046.188,74		27.046.188,74
Pagos de IVA Soportado Deducible en Gastos	0,00		0,00
Pagos de IVA Soportado en Oper. No Presupuestarias	0,00		0,00
Pagos de IVA Soportado en Dev. de Ingresos	0,00		0,00
Por descuentos No Presupuestarios en Reintegros de Gastos	178,58		178,58
Por descuentos No Presupuestarios en Reintegros de R.O.E.	0,00		0,00
Por Aplicaciones Definitivas de Ingresos	27.977.792,26	-27.977.792,26	0,00
Por Devolución de Ingresos, directos de Tesorería	346,00		346,00
Descontados en Reintegros de Pagos de Pto. de Gastos	0,00	0,00	0,00
Descontados en Reintegros de Pagos de Recursos Otros Entes	0,00	0,00	0,00
De Recursos de Otros Entes Públicos	0,00		0,00
Por Movimientos Internos de Tesorería	9.426.198,71		9.426.198,71
De Operaciones Comerciales	0,00		0,00
TOTAL PAGOS	110.114.417,69	-16.917.889,05	93.196.528,64
Existencias a fin del período	84.657,25	-44.895.681,31	39.761,94

ACTA DE ARQUEO PRESUPUESTO 2015 Período desde 1/1 a 31/12

CRD.	Nº Cuenta	Descripción del Ordinal	SALDO INICIAL		ANTERIOR		E. INICIAL	PERÍODO INGRESOS	PAGOS	EXISTENCIAS
			INGRESOS	PAGOS	INGRESOS	PAGOS				
822		SABADELL CAM ACF B ES-21-09810693640002100815					2.477,58	2.477,58	2.477,58	
823		SABADELL CAM ACF L E ES-25-00810693630002103627					2.638,59	2.638,59	2.638,59	
831		SANTANDER ACF PARQ ES-70-00495414192110631260					5.136,71	5.136,71	5.136,71	
832		SANTANDER ACF PARQ ES-84-00491671182210315191					2.250,27	2.250,27	2.250,27	
833		SANTANDER ACF PARQ ES-43-00491924612210019591					3.073,95	3.073,95	3.073,95	
841		SANTANDER ACF PARQ ES-69-06492051922615594677					4.207,55	4.207,55	4.207,55	
842		SANTANDER ACF PARQ ES-95-054920516269356626					1.670,84	1.670,84	1.670,84	
843		SANTANDER ACF PARQ ES-44-05492818302810210756					3.499,33	3.499,33	3.499,33	
851		SANTANDER ACF PARQ ES-08-00494605212810030724					5.987,70	5.987,70	5.987,70	
852		SANTANDER ACF PARQ ES-44-0049505922010037181					3.938,76	3.938,76	3.938,76	
853		SANTANDER ACF PARQ ES-90-0049345202914116343					1.859,80	1.859,80	1.859,80	
861		SANTANDER ACF PARQ ES-33-00496341442110000913					6.230,76	6.230,76	6.230,76	
863		SABADELL CAM - P. CH ES-36-0631059366002103820					2.286,57	2.286,57	2.286,57	
991		CAIXABANK. S.A. ACF O ES-61-21954337820200945573					24.537,54	24.537,54	24.537,54	
901		FORMALIZACIÓN					621,00	621,00	621,00	
Totales			29.919,04	29.918,04	65.273.474,59	84.657,25				

ACTA DE ARQUEO	PRESUPUESTO	2015	Período desde	1/1	a	31/12
----------------	-------------	------	---------------	-----	---	-------

EL TESORERO,



EL PRESIDENTE-DELEGADO,

EL INTERVENTOR,





ESTAT DE CONCILIACIÓ A DATA 31/12/2016

EXISTÈNCIA ANTERIOR AL PERÍODE

Existència anterior al període 0,00 € (0,00) - 0,00 € (0,00)
Existència a final període 0,00 € (0,00) - 0,00 € (0,00)

(210) CAIXABANK

Póliza de crèdit

FS 82 2100433283020004675

Certificat (saldo bancari) 0,00 € (0,00) - Saldo comptabil
Operació de Presència 0,00 € (0,00) - 0,00 € (0,00) - 0,00 € (0,00)
Saldo comptabilitat 0,00 € (0,00) - 0,00 € (0,00)

(212) CAIXA OBTINYENT

Pólissa de crèdit

2045 6014 69 2520000162

Certificat (saldo bancari) 0,00 € (0,00) - Saldo comptabil
Operació de Presència 0,00 € (0,00) - 0,00 € (0,00) - 0,00 € (0,00)
Saldo comptabilitat 0,00 € (0,00) - 0,00 € (0,00)



BOMBERS
CONSORCI PROVINCIAL DE VALÈNCIA
SERVEI DE BOMBERS DE VALÈNCIA

ANTICIPOS DE CAJA FIJA



CUENTAS ASOCIADAS A LOS ACF (DETALLE)

Ordinal	Parque	Saldo banco	Efectivo	Total	Texto Explicativo
821	PATERNA	81,35		81,35	CANCELACION ACF
822	BURJASSOT	815,79		815,79	CANCELACION ACF
823	L'ELIANA	761,17		761,17	CANCELACION ACF
815	POBLA FARNALS	575,99		575,99	CANCELACION ACF
853	ONTENIENTE	100,81		100,81	CANCELACION ACF
851	ALZIRA	678,31		678,31	CANCELACION ACF
841	GANDIA	1.096,37		1.096,37	CANCELACION ACF
843	OLIVA	462,44		462,44	CANCELACION ACF
842	CULLERA	775,79		775,79	CANCELACION ACF
844	SAGUNT	756,61		756,61	CANCELACION ACF
834	TORRENT	403,71		403,71	CANCELACION ACF
832	SILLA	323,46		323,46	CANCELACION ACF
833	CATARROJA	578,74		578,74	CANCELACION ACF
813	MONCADA	457,71		457,71	CANCELACION ACF
861	REQUENA	806,76		806,76	CANCELACION ACF
852	XATIVA	316,98		316,98	CANCELACION ACF
863	CHIVA	155,68		155,68	CANCELACION ACF
891	CENTRAL	2.356,18	169,53	2.525,71	CONCILIACIÓN ACF
812	POBLA FARNALS (PENDIENTE CANCELAR)	301,52		301,52	CANCELACION ACF
	SALDO INICIAL DE LA 099	0,29		0,29	
	TOTAL	11.308,82	169,53	11.478,35	

ORDINAL (099) : El dinero que queda en las cuentas asociadas a los ACF: 0,29 (Saldo de ejercicios anteriores) 11.478,35

El saldo en los bancos coincide con las existencias de la Caja Traspaso Anticipos de Caja Fija: 11.478,35



ENTIDAD LOCAL: CONSORCIO PROVINCIAL BIENES VALENCIA

PERIODO: 2015

CONCILIACION BANCARIA AL

31-12-15

BANCO: CAIXABANK (B14) CTA. NUM. 2103 00 01 51 02 00 20 00

SALDO AL 31-12-15 SEGUN EXTRACTO BANCARIO 756,64 (A)

MAS: COBROS CONTABILIZADOS POR LA E.L. Y NO POR EL BANCO (1)+(2)+(3) (B)

FECHA E.L.	FECHA BANCO	CONCEPTO	IMPORTE
(1)		AAAAA	(1)
(2)		BBBBB	(2)
(3)		CCCCC	(3)

MENOS: PAGOS CONTABILIZADOS POR LA E.L. Y NO POR EL BANCO 756,64 (4)+(5)+(6) (C)

FECHA E.L.	FECHA BANCO	CONCEPTO	IMPORTE
31/12/2015		RESERVA DE CALIDAD TRANSACCION	(4)
(5)		BBBBB	(5)
(6)		CCCCC	(6)

MENOS: COBROS CONTABILIZADOS POR EL BANCO Y NO POR LA E.L. (7)+(8)+(9) (D)

FECHA E.L.	FECHA BANCO	CONCEPTO	IMPORTE
	(7)	AAAAA	(7)
	(8)	BBBBB	(8)
	(9)	CCCCC	(9)

MAS: PAGOS CONTABILIZADOS POR EL BANCO Y NO POR LA E.L. (10)+(11)+(12) (E)

FECHA E.L.	FECHA BANCO	CONCEPTO	IMPORTE
	(10)	AAAAA	(10)
	(11)	BBBBB	(11)
	(12)	CCCCC	(12)

SALDO CONCILIADO AL 31-12-15 (A)+(B)-(C)-(D)+(E) 0,00 (F)

SALDO CONCILIADO AL 31-12-15 SEGUN LA ENTIDAD LOCAL 0,00 (G)

DIFERENCIA (F)-(G): 0,00

En Valencia a,

31 de diciembre de 15

EL HABILITADO
Edo



STANBARD
CORPORACION FINANCIERA

STANBARD

STANBARD CORP. (BANCO) (BANCO) (BANCO) (BANCO)

0000000000

CORPORACION FINANCIERA

000000

BANCO SANTANDER (BANCO) (BANCO)

00000000000000000000

STANBARD CORP. (BANCO) (BANCO) (BANCO)

0000000000

STANBARD CORP. (BANCO) (BANCO) (BANCO)

0000000000

STANBARD	CORPORACION	BANCO	STANBARD
00	00000000	00000000	00000000
01	00000000	00000000	00000000
02	00000000	00000000	00000000
03	00000000	00000000	00000000

STANBARD CORP. (BANCO) (BANCO) (BANCO)

0000000000

STANBARD	CORPORACION	BANCO	STANBARD
00	00000000	00000000	00000000
01	00000000	00000000	00000000
02	00000000	00000000	00000000
03	00000000	00000000	00000000

STANBARD CORP. (BANCO) (BANCO) (BANCO)

0000000000

STANBARD	CORPORACION	BANCO	STANBARD
00	00000000	00000000	00000000
01	00000000	00000000	00000000
02	00000000	00000000	00000000
03	00000000	00000000	00000000

STANBARD CORP. (BANCO) (BANCO) (BANCO)

0000000000

STANBARD	CORPORACION	BANCO	STANBARD
00	00000000	00000000	00000000
01	00000000	00000000	00000000
02	00000000	00000000	00000000
03	00000000	00000000	00000000

STANBARD CORP. (BANCO) (BANCO) (BANCO)

00000000

STANBARD CORP. (BANCO) (BANCO) (BANCO)

00000000

STANBARD CORP.

0000

STANBARD

STANBARD

STANBARD

STANBARD





ENTIDAD LOCAL: CONSORCIO PROVINCIAL BOMBEROS VALENCIA

PERIODO: 2015

CONCILIACION BANCARIA AL

AL 31-12-15

BANCO: SANTANDER (842) C.I.A. NÚM.: 1019300410200155826

SALDO AL 31-12-15 SEGÚN EXTRACTO BANCARIO 275,79 (A)

MÁS: COBROS CONTABILIZADOS POR LA E.L. Y NO POR EL BANCO (1)+(2)+(3) (B)

FECHA E.L.	FECHA BANCO	CONCEPTO	IMPORTE
(1)		AAAAA	(1)
(2)		BBBBB	(2)
(3)		CCCCC	(3)

MENOS: PAGOS CONTABILIZADOS POR LA E.L. Y NO POR EL BANCO 275,79 (4)+(5)+(6) (C)

FECHA E.L.	FECHA BANCO	CONCEPTO	IMPORTE
ATIZADOS		INGRESO EJECUCIÓN DE REVPASO AJC	(4)
(5)		BBBBB	(5)
(6)		CCCCC	(6)

MENOS: COBROS CONTABILIZADOS POR EL BANCO Y NO POR LA E.L. (7)+(8)+(9) (D)

FECHA E.L.	FECHA BANCO	CONCEPTO	IMPORTE
	(7)	AAAAA	(7)
	(8)	BBBBB	(8)
	(9)	CCCCC	(9)

MÁS: PAGOS CONTABILIZADOS POR EL BANCO Y NO POR LA E.L. (10)+(11)+(12) (E)

FECHA E.L.	FECHA BANCO	CONCEPTO	IMPORTE
	(10)	AAAAA	(10)
	(11)	BBBBB	(11)
	(12)	CCCCC	(12)

SALDO CONCILIADO AL 31-12-15 (A)+(B)-(C)-(D)+(E) 0,00 (F)

SALDO CONCILIADO AL 31-12-15 SEGÚN LA ENTIDAD LOCAL 0,00 (G)

DIFFERENCIA (F)-(G): 0,00

En Valencia,

31 de diciembre de 15

EL HABILITADO
Eda

1

2

3



SEMPRE
 INNOVANDO

10/15

SEMPRE INNOVANDO
 SEMPRE INNOVANDO

SEMPRE INNOVANDO

SEMPRE INNOVANDO

SEMPRE INNOVANDO

SEMPRE INNOVANDO	SEMPRE INNOVANDO	SEMPRE INNOVANDO
10	21.55	10
11	1.11	11
12	1.11	12

SEMPRE INNOVANDO

SEMPRE INNOVANDO	SEMPRE INNOVANDO	SEMPRE INNOVANDO
10	21.55	10
11	1.11	11
12	1.11	12

SEMPRE INNOVANDO

SEMPRE INNOVANDO	SEMPRE INNOVANDO	SEMPRE INNOVANDO
10	21.55	10
11	1.11	11
12	1.11	12

SEMPRE INNOVANDO

SEMPRE INNOVANDO	SEMPRE INNOVANDO	SEMPRE INNOVANDO
10	21.55	10
11	1.11	11
12	1.11	12

SEMPRE INNOVANDO

SEMPRE INNOVANDO

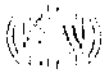
SEMPRE INNOVANDO

SEMPRE INNOVANDO

SEMPRE INNOVANDO



SEMPRE INNOVANDO



CONSORCIO PROVINCIAL DE AGUAS VALENCIA

1 DE JULIO DE 2015

CONTRATACION BANCARIA

31/12/15

BASE DE DATOS SABLANDER (B32) CIA. NÚM. 00000001502000000000

MAYORES DEBITOS CONTABILIZADOS POR EL CLIENTE EN EL BANCO			IMPORTE	
31-12-15			323,45 (A)	
MAYORES DEBITOS CONTABILIZADOS POR EL CLIENTE EN EL BANCO			(11)+(3)+(4) (B)	
CONCEPTO	FECHA BANCO	CONCEPTO	IMPORTE	
(1)		AAAAA	(1)	
(2)		BBBBB	(2)	
(3)		CCCCC	(3)	
MAYORES DEBITOS CONTABILIZADOS EN LA CUENTA EN EL BANCO			323,45 (B)-(3)-(4)-(5) (C)	
CONCEPTO	FECHA BANCO	CONCEPTO	IMPORTE	
(1)+(2)		MAYORES DEBITOS CONTABILIZADOS	(6)	
(3)		BBBBB	(3)	
(4)		CCCCC	(4)	
MAYORES DEBITOS CONTABILIZADOS POR EL BANCO Y NO POR EL CLIENTE			(7)+(8)+(9) (D)	
CONCEPTO	FECHA BANCO	CONCEPTO	IMPORTE	
(7)		AAAAA	(7)	
(8)		BBBBB	(8)	
(9)		CCCCC	(9)	
MAYORES DEBITOS CONTABILIZADOS POR EL BANCO Y NO POR EL CLIENTE			(10)+(11)+(12) (E)	
CONCEPTO	FECHA BANCO	CONCEPTO	IMPORTE	
(10)		AAAAA	(10)	
(11)		BBBBB	(11)	
(12)		CCCCC	(12)	
SALDO CORRIENDO AL 31-12-15 (A)+(B) (C) (D)+(E)			0,00 (F)	
SALDO CORRIENDO AL 31-12-15 SEGÚN LA ENTIDAD LOCAL			0,00 (G)	
DIFERENCIA (F)-(G)			0,00	

En Valencia,

A 1 de Julio de 2015

EL DIRECTOR

[Handwritten signature]

[Handwritten signature]



REVISIÓN DE
 DOCUMENTOS DE SEGURIDAD

2014-01-14

SECCIÓN DE ASISTENTE LEGAL COMERCIAL ASISTENTE

100-100-100

CONTRIBUCIÓN ANUAL/ANUAL

100-100

BARCO, SANTIAGO (B33) CIA TUGA 100-100-100

SALDO AL 31-12-15 - SEGURIDAD COMERCIAL

100-100

MAYORACIONES CONGELADAS POR EL 31-12-15 (100-100)

100-100

CLASIFICACIÓN	DESCRIPCIÓN	CONCEPTO	MONEDAS
(1)		AAAA	100
(2)		BBB	100

MAYORACIONES CONGELADAS POR EL 31-12-15 (100-100)

100-100

CLASIFICACIÓN	DESCRIPCIÓN	CONCEPTO	MONEDAS
(3)		AAAA	100
(4)		BBB	100
(5)		CCCC	100

MAYORACIONES CONGELADAS POR EL 31-12-15 (100-100)

100-100

CLASIFICACIÓN	DESCRIPCIÓN	CONCEPTO	MONEDAS
(6)		AAAA	100
(7)		BBB	100
(8)		CCCC	100

MAYORACIONES CONGELADAS POR EL 31-12-15 (100-100)

100-100

CLASIFICACIÓN	DESCRIPCIÓN	CONCEPTO	MONEDAS
(9)		AAAA	100
(10)		BBB	100
(11)		CCCC	100

SALDO CORRIENDO AL 31-12-15 (A)(B)(C)(D)(E)

100-100

SALDO CORRIENDO AL 31-12-15 - SEGURIDAD COMERCIAL

100-100

DIFERENCIA (E)(G)

100

100-100

100-100

100-100

100

100-100

100-100



ENTIDAD LOCAL: CONSORCIO PROVINCIAL BOMBEBERS VALÈNCIA

EJERCICIO: 2015

CONCILIACION BANCARIA AL:

31-12-15

BANCO: SANTANDER (853) CTA. NUM.

0319.3464202914110343

SALDO AL 31-12-15 SEGÚN EXTRACTO BANCARIO 100,81 (A)

MAS: COBROS CONTABILIZADOS POR LA E.L. Y NO POR EL BANCO (1)+(2)+(3) (B)

FECHA E.L.	FECHA BANCO	CONCEPTO	IMPORTE
(1)		AAAAA	(1)
(2)		BBBBB	(2)
(3)		CCCCC	(3)

MENOS: PAGOS CONTABILIZADOS POR LA E.L. Y NO POR EL BANCO 100,81 (4)-(5)-(6) (C)

FECHA E.L.	FECHA BANCO	CONCEPTO	IMPORTE
31/12/2015		INGRESO EN CAJA COL. TRASPASO ACP	(4) 100,81
(5)		BBBBB	(5)
(6)		CCCCC	(6)

MENOS: COBROS CONTABILIZADOS POR EL BANCO Y NO POR LA E.L. (7)+(8)+(9) (D)

FECHA E.L.	FECHA BANCO	CONCEPTO	IMPORTE
	(7)	AAAAA	(7)
	(8)	BBBBB	(8)
	(9)	CCCCC	(9)

MAS: PAGOS CONTABILIZADOS POR EL BANCO Y NO POR LA E.L. (10)+(11)+(12) (E)

FECHA E.L.	FECHA BANCO	CONCEPTO	IMPORTE
	(10)	AAAAA	(10)
	(11)	BBBBB	(11)
	(12)	CCCCC	(12)

SALDO CONCILIADO AL 31-12-15 (A)+(B)-(C)-(D)+(E) 0,00 (F)

SALDO CONCILIADO AL 31-12-15 SEGÚN LA ENTIDAD LOCAL 0,00 (G)

DIFERENCIA (F)-(G): 0,00

En Valencia a,

31 de octubre-15

EL HABILITADO
 Ldo.

Manuel María Rodríguez
Agencia Municipal de Bomberos
Valencia



ENTIDAD LOCAL: CONSORCIO PROVINCIAL BOMBIEROS VALENCIA

EJERCICIO: 2015

CONCILIACION BANCARIA AL

31-12-15

BANCO: SANTANDER (854) CTA. NUM. 0049 4605 21 2610030724

SALDO AL 31-12-15 SEGÚN EXTRACTO BANCARIO 670,31 (A)

MAS: COBROS CONTABILIZADOS POR LA E.L. Y NO POR EL BANCO (1)+(2)+(3) (B)

FECHA E.L.	FECHA BANCO	CONCEPTO	IMPORTE
(1)		AAAAA	(1)
(2)		BBBBB	(2)
(3)		CCCCC	(3)
MENOS: PAGOS CONTABILIZADOS POR LA E.L. Y NO POR EL BANCO			670,31 (4)+(5)+(6) (C)

FECHA E.L.	FECHA BANCO	CONCEPTO	IMPORTE
31/12/2015		INGRESO EN CAJA 609 TRAS PASO A C/I	(4) 670,31
(5)		BBBBB	(5)
(6)		CCCCC	(6)
MENOS: COBROS CONTABILIZADOS POR EL BANCO Y NO POR LA E.L.			(7)+(8)+(9) (D)

FECHA E.L.	FECHA BANCO	CONCEPTO	IMPORTE
	(7)	AAAAA	(7)
	(8)	BBBBB	(8)
	(9)	CCCCC	(9)
MAS: PAGOS CONTABILIZADOS POR EL BANCO Y NO POR LA E.L.			(10)+(11)+(12) (E)

FECHA E.L.	FECHA BANCO	CONCEPTO	IMPORTE
	(10)	AAAAA	(10)
	(11)	BBBBB	(11)
	(12)	CCCCC	(12)

SALDO CONCILIADO AL 31-12-15 (A)+(B)-(C)-(D)+(E) 0,00 (F)

SALDO CONCILIADO AL 31-12-15 SEGÚN LA ENTIDAD LOCAL 0,00 (G)

DIFERENCIA (F)-(G): 0,00

En Valencia a.

31-diciembre-15

HABILITADO:
 Fdo



REPUBLICA DOMINICANA
 MINISTERIO DE FINANZAS

2006/007

ESTADO DE CUENTAS DE CONCEPTOS DE GASTOS DEL DOMINIO DE VALORES 01/01/2006 - 31/12/2006

CONCEPTO DE GASTOS VALOR

BANCO BAHIAHUECO (B13) C/A. NINA 400,000,000.00

SALDO AL 01/01/06 SE GUB. EXTRAC. C/UBA. ARIO 400,000.00

MAS GASTOS CONTABILIZADOS EN CUENTA DE TRANSFERENCIAS 110,000,000.00

FECHA	FECHA BANDO	CONCEPTO	IMPORTE
01		AAAAA	01
02		BBBBB	02
03		CCCCC	03

MENOS PAGOS CONTABILIZADOS EN CUENTA DE TRANSFERENCIAS 50,000,000.00

FECHA	FECHA BANDO	CONCEPTO	IMPORTE
01/01/06		AAAAA	01
02		BBBBB	02
03		CCCCC	03

MENOS GASTOS CONTABILIZADOS EN CUENTA DE TRANSFERENCIAS 020,000,000.00

FECHA	FECHA BANDO	CONCEPTO	IMPORTE
	01	AAAAA	01
	02	BBBBB	02
	03	CCCCC	03

MAS PAGOS CONTABILIZADOS EN CUENTA DE TRANSFERENCIAS 000,000,000.00

FECHA	FECHA BANDO	CONCEPTO	IMPORTE
	00	AAAAA	00
	01	BBBBB	01
	02	CCCCC	02

SALDO CONCLUIDO AL 31-12-15 (A)+(B)-(C)+(D)+(E) 500,000.00

SALDO CONCLUIDO AL 31-12-15 SEGUN LA ENTIDAD LOCAL 500,000.00

DIFFERENCIA (F) (G) 0.00

El Ministro de Finanzas

EL PRESIDENTE

En fecho de la presente se
 certifica con el presente

EL PRESIDENTE DEL COMITÉ
 DE CONTROL

El Ministro de Finanzas



ENTIDAD LOCAL: CONSORCIO PROVINCIAL BOMBEROS VALENCIA

PERÍODO: 2015

CONCILIACIÓN BANCARIA AL

31-12-15

BANCO: SANTANDER (864) CTA. NUM. 0049 5311 44 21 0000001

Saldo al 31-12-15 806,76 (A)

MÁS: COBROS CONTABILIZADOS POR LA E.L. Y NO POR EL BANCO (1)+(2)+(3) (B)

FECHA E.L.	FECHA BANCO	CONCEPTO	IMPORTE
(1)		AAAAA	(1)
(2)		BBBBB	(2)
(3)		CCCCC	(3)

MENOS: PAGOS CONTABILIZADOS POR LA E.L. Y NO POR EL BANCO 806,76 (4)+(5)+(6) (C)

FECHA E.L.	FECHA BANCO	CONCEPTO	IMPORTE
31/12/2015		INGRESO EN CAJA DE TRANSACCIONES	(4)
(5)		BBBBB	(5)
(6)		CCCCC	(6)

MENOS: COBROS CONTABILIZADOS POR EL BANCO Y NO POR LA E.L. (7)+(8)+(9) (D)

FECHA E.L.	FECHA BANCO	CONCEPTO	IMPORTE
	(7)	AAAAA	(7)
	(8)	BBBBB	(8)
	(9)	CCCCC	(9)

MÁS: PAGOS CONTABILIZADOS POR EL BANCO Y NO POR LA E.L. (10)+(11)+(12) (E)

FECHA E.L.	FECHA BANCO	CONCEPTO	IMPORTE
	(10)	AAAAA	(10)
	(11)	BBBBB	(11)
	(12)	CCCCC	(12)

Saldo conciliado al 31-12-15 (A)+(B)-(C)-(D)+(E) 0,00 (F)

Saldo conciliado al 31-12-15 según la entidad local 0,00 (G)

Diferencia (F)-(G) 0,00

En Valencia a,

31-diciembre-15

EL HABITUADO

Edo

[Firma manuscrita]



ESTADO DE CUENTAS DEL GOBIERNO PROVINCIAL BOHIO (R00 - MAJ) (R10)

31-12-13 (R10)

CONCEPTO DE CUENTA (R10)

(R10)

BANCO: CAJACARDER (B31) C/A. HUGO

31-12-13 (R10)

SALDO AL 31-12-13 - SEGURIDAD SOCIAL (R10)

99.00

MAS - OPERACIONES FINANCIERAS (R10) (R10) (R10) (R10)

100.00 (R10)

FECHA (R10)

FECHA PAGADO

CONCEPTO

MONTOS

(R10)

AAAAA

(R10)

BBBBB

(R10)

CCCCC

MENOS - PAGOS CONTABILIZADOS POR EL BANCO (R10) (R10) (R10) (R10)

100.00 (R10)

FECHA (R10)

FECHA PAGADO

CONCEPTO

MONTOS

(R10)

AAAAA (R10) (R10) (R10) (R10)

(R10)

BBBBB

(R10)

CCCCC

MENOS - PAGO DE OBLIGACIONES POR EL BANCO Y REPOSICION

100.00 (R10)

FECHA (R10)

FECHA PAGADO

CONCEPTO

MONTOS

(R10)

(R10)

AAAAA

(R10)

(R10)

(R10)

BBBBB

(R10)

(R10)

(R10)

CCCCC

(R10)

MAS - PAGOS CONTABILIZADOS POR EL BANCO Y REPOSICION

100.00 (R10)

FECHA (R10)

FECHA PAGADO

CONCEPTO

MONTOS

(R10)

(R10)

AAAAA

(R10)

(R10)

(R10)

BBBBB

(R10)

(R10)

(R10)

CCCCC

(R10)

SALDO CONCILIADO AL 31-12-13 - (A)-(B)-(C)-(D)-(E)

99.00

SALDO CONCILIADO AL 31-12-13 - SEGURIDAD SOCIAL (R10)

99.00

DEFERENCIA (F)-(G)

0.00

El Mayorista

31-12-13 (R10)

EL TRABAJADOR

(R10)



ENTIDAD LOCAL: CONSORCIO PROVINCIAL BOMBERS VALÈNCIA

EXERCICIO: 2015

CONCILIACION BANCARIA AL:

31-12-15

BANCO: CAIXABANK (891) CTA. NUM. 2100 4337 1 202 0001 5573

SALDO AL 31-12-15 N EXTRACTO BANCARIO 2.356,18 (A)

MAS: COBROS CONTABILIZADOS POR LA E.L. Y NO POR EL BANCO 169,53 (1)+(2)+(3) (B)

FECHA E.L.	FECHA BANCO	CONCEPTO	IMPORTE
31/12/2015		INGRESO EN EFECTIVO	(1)
(2)		BBBBB	(2)
(3)		CCCCC	(3)

MENOS: PAGOS CONTABILIZADOS POR LA E.L. Y NO POR EL BANCO 2.525,71 (4)+(5)+(6) (C)

FECHA E.L.	FECHA BANCO	CONCEPTO	IMPORTE
31/12/2015		INGRESO EN CAJA DE TRANSFERENCIA	(4)
(5)		BBBBB	(5)
(6)		CCCCC	(6)

MENOS: COBROS CONTABILIZADOS POR EL BANCO Y NO POR LA E.L. (7)+(8)+(9) (D)

FECHA E.L.	FECHA BANCO	CONCEPTO	IMPORTE
(7)		AAAAA	(7)
(8)		BBBBB	(8)
(9)		CCCCC	(9)

MAS: PAGOS CONTABILIZADOS POR EL BANCO Y NO POR LA E.L. (10)+(11)+(12) (E)

FECHA E.L.	FECHA BANCO	CONCEPTO	IMPORTE
(10)		AAAAA	(10)
(11)		BBBBB	(11)
(12)		CCCCC	(12)

SALDO CONCILIADO AL 31-12-15 (A)+(B)-(C)-(D)+(E) 0,00 (F)

SALDO CONCILIADO AL 31-12-15 SEGÚN LA ENTIDAD LOCAL 0,00 (G)

DIFERENCIA (F)-(G): 0,00

En Valencia a 31-diciembre 15

EL HABILITADO
 Ldo

15/12/2015



ENTIDAD LOCAL: CONSORCIO PROVINCIAL BOMBEROS VALENCIA

PERIODO: 2015

CONCILIACION BANCARIA AL

31-12-15

BANCO: CAIXABANK (B15) CTA. NUM. 2100 6891 55 0200024434

SALDO AL 31-12-15 SEGÚN EXTRACTO BANCARIO 575,99 (A)

MAS: COBROS CONTABILIZADOS POR LA E.L. Y NO POR EL BANCO (1)+(2)+(3) (B)

FECHA E.L.	FECHA BANCO	CONCEPTO	IMPORTE
(1)		AAAAA	(1)
(2)		BBBBB	(2)
(3)		CCCCC	(3)

MENOS: PAGOS CONTABILIZADOS POR LA E.L. Y NO POR EL BANCO 575,99 (4)+(5)+(6) (C)

FECHA E.L.	FECHA BANCO	CONCEPTO	IMPORTE
31/12/2015		INGRESO EN CAJA 0% TRASPASO ACF	(4) 575,99
(5)		BBBBB	(5)
(6)		CCCCC	(6)

MENOS: COBROS CONTABILIZADOS POR EL BANCO Y NO POR LA E.L. (7)+(8)+(9) (D)

FECHA E.L.	FECHA BANCO	CONCEPTO	IMPORTE
	(7)	AAAAA	(7)
	(8)	BBBBB	(8)
	(9)	CCCCC	(9)

MAS: PAGOS CONTABILIZADOS POR EL BANCO Y NO POR LA E.L. (10)+(11)+(12) (E)

FECHA E.L.	FECHA BANCO	CONCEPTO	IMPORTE
	(10)	AAAAA	(10)
	(11)	BBBBB	(11)
	(12)	CCCCC	(12)

SALDO CONCILIADO AL 31-12-15 (A)+(B)-(C)-(D)+(E) 0,00 (F)

SALDO CONCILIADO AL 31-12-15 SEGÚN LA ENTIDAD LOCAL 0,00 (G)

DIFERENCIA (F)-(G): 0,00

En Valencia a

31-diciembre-15

EL ELABORADO

Fdo



ENTIDAD LOCAL: CONSORCIO PROVINCIAL BOMBIEROS VALENCIA

EJERCICIO: 2015

CONCILIACION BANCARIA AL

31-12-15

BANCO: SAHADELL (024) CTA. NUM. 00810593 62 0002103413

SAUDO AL 31-12-16 SEGÚN EXTRACTO BANCARIO 04,35 (A)

MAS: COBROS CONTABILIZADOS POR LA E.I. Y NO POR EL BANCO (1)+(2)+(3) (B)

FECHA E.I.	FECHA BANCO	CONCEPTO	IMPORTE
(1)		AAAAA	(1)
(2)		BBBBB	(2)
(3)		CCCCC	(3)

MENOS: PAGOS CONTABILIZADOS POR LA E.I. Y NO POR EL BANCO 04,35 (4)+(5)+(6) (C)

FECHA E.I.	FECHA BANCO	CONCEPTO	IMPORTE
31/12/2015		INGRESO EN CAJA 050 TRANSACCIONES	(4)
(5)		BBBBB	(5)
(6)		CCCCC	(6)

MENOS: COBROS CONTABILIZADOS POR EL BANCO Y NO POR LA E.I. (7)+(8)+(9) (D)

FECHA E.I.	FECHA BANCO	CONCEPTO	IMPORTE
	(7)	AAAAA	(7)
	(8)	BBBBB	(8)
	(9)	CCCCC	(9)

MAS: PAGOS CONTABILIZADOS POR EL BANCO Y NO POR LA E.I. (10)+(11)+(12) (E)

FECHA E.I.	FECHA BANCO	CONCEPTO	IMPORTE
	(10)	AAAAA	(10)
	(11)	BBBBB	(11)
	(12)	CCCCC	(12)

SAUDO CONCILIADO AL 31-12-16 (A)+(B)-(C)-(D)+(E) 0,00 (F)

SAUDO CONCILIADO AL 31-12-16 SEGÚN LA ENTIDAD LOCAL 0,00 (G)

DIFERENCIA (F)-(G): 0,00

En Valencia a.

31-diciembre-15

EL HABILITADO
 Edo



ENTIDAD LOCAL: CONSORCIO PROVINCIAL BOMBERS VALENCIA

PERIODO: 2015

CONCILIACION BANCARIA AL

31-12-15

BANCO: SABADELL (822) CTA. NUM. 0081 0503 64 0002105816

SALDO AL 31-12-15 SEGÚN EXTRACTO BANCARIO 815,79 (A)

MAS: COBROS CONTABILIZADOS POR LA E.L. Y NO POR EL BANCO (1)+(2)+(3) (B)

FECHA E.L.	FECHA BANCO	CONCEPTO	IMPORTE
(1)		AAAAA	(1)
(2)		BBBBB	(2)
(3)		CCCCC	(3)

MENOS: PAGOS CONTABILIZADOS POR LA E.L. Y NO POR EL BANCO 815,79 (4)+(5)+(6) (C)

FECHA E.L.	FECHA BANCO	CONCEPTO	IMPORTE
31/12/2015		INGRESO EN CAJA (A TRASPASO ACI)	(4) 815,79
(5)		BBBBB	(5)
(6)		CCCCC	(6)

MENOS: COBROS CONTABILIZADOS POR EL BANCO Y NO POR LA E.L. (7)+(8)+(9) (D)

FECHA E.L.	FECHA BANCO	CONCEPTO	IMPORTE
	(7)	AAAAA	(7)
	(8)	BBBBB	(8)
	(9)	CCCCC	(9)

MAS: PAGOS CONTABILIZADOS POR EL BANCO Y NO POR LA E.L. (10)+(11)+(12) (E)

FECHA E.L.	FECHA BANCO	CONCEPTO	IMPORTE
	(10)	AAAAA	(10)
	(11)	BBBBB	(11)
	(12)	CCCCC	(12)

SALDO CONCILIADO AL 31-12-15 (A)+(B)-(C)-(D)+(E) 0,00 (F)

SALDO CONCILIADO AL 31-12-15 SEGÚN LA ENTIDAD LOCAL 0,00 (G)

DIFFERENCIA (F)-(G): 0,00

En Valencia a

31-diciembre-15

EL HABILITADO

Fdo :



ENTIDAD LOCAL: CONSORCIO PROVINCIAL BOMBEBROS VALENCIA

EJERCICIO: 2016

CONCILIACION BANCARIA AL

31-12-15

BANCO: SALVADOREL (823) C.T.A. NUM. 0081 6593 64 0002103922

SALDO AL 31-12-15 SEGÚN EXTRACTO BANCARIO 761,17 (A)

MAS: COBROS CONTABILIZADOS POR LA E.L. Y NO POR EL BANCO (1)+(2)+(3) (B)

FECHA E.L.	FECHA BANCO	CONCEPTO	IMPORTE
(1)		AAAAA	(1)
(2)		BBBBB	(2)
(3)		CCCCC	(3)

MENOS: PAGOS CONTABILIZADOS POR LA E.L. Y NO POR EL BANCO 761,17 (4)+(5)+(6) (C)

FECHA E.L.	FECHA BANCO	CONCEPTO	IMPORTE
31/12/2015		INGRESO EN C.A. 099 TRAS PASO A.C.I	(4) 761,17
(5)		BBBBB	(5)
(6)		CCCCC	(6)

MENOS: COBROS CONTABILIZADOS POR EL BANCO Y NO POR LA E.L. (7)+(8)+(9) (D)

FECHA E.L.	FECHA BANCO	CONCEPTO	IMPORTE
	(7)	AAAAA	(7)
	(8)	BBBBB	(8)
	(9)	CCCCC	(9)

MAS: PAGOS CONTABILIZADOS POR EL BANCO Y NO POR LA E.L. (10)+(11)+(12) (E)

FECHA E.L.	FECHA BANCO	CONCEPTO	IMPORTE
	(10)	AAAAA	(10)
	(11)	BBBBB	(11)
	(12)	CCCCC	(12)

SALDO CONCILIADO AL 31-12-15 (A)+(B)-(C)-(D)+(E) 0,00 (F)

SALDO CONCILIADO AL 31-12-15 SEGÚN LA ENTIDAD LOCAL 0,00 (G)

DIFERENCIA (F)-(G): 0,00

En Valencia a,

31 diciembre-15

EL HABILITADO
 Fdo:



ENTIDAD LOCAL: CONSORCIO PROVINCIAL BOMBEROS VALENCIA

PERIODO: 2015

CONCILIACION BANCARIA AL

31-12-15

BANCO: SABADELL (B63) CTA. MUMI 0081 0503 19 000210 9620

SALDO AL 31-12-15 SEGUN EXTRAC TO BANCARIO 155,68 (A)

MAS: COBROS CONTABILIZADOS POR LA E L Y NO POR EL BANCO (1)+(2)+(3) (B)

FECHA E L	FECHA BANCO	CONCEPTO	IMPORTE
(1)		AAAAA	(1)
(2)		BBBBB	(2)
(3)		CCCCC	(3)

MENOS: PAGOS CONTABILIZADOS POR LA E L Y NO POR EL BANCO 155,68 (4)+(5)+(6) (C)

FECHA E L	FECHA BANCO	CONCEPTO	IMPORTE
31/12/2015		BBB-SO F E L C A I A 0 0 9 T R A S P A S O C A G I	(4)
(5)		BBBBB	(5)
(6)		CCCCC	(6)

MENOS: COBROS CONTABILIZADOS POR EL BANCO Y NO POR LA E L (7)+(8)+(9) (D)

FECHA E L	FECHA BANCO	CONCEPTO	IMPORTE
	(7)	AAAAA	(7)
	(8)	BBBBB	(8)
	(9)	CCCCC	(9)

MAS: PAGOS CONTABILIZADOS POR EL BANCO Y NO POR LA E L (10)+(11)+(12) (E)

FECHA E L	FECHA BANCO	CONCEPTO	IMPORTE
	(10)	AAAAA	(10)
	(11)	BBBBB	(11)
	(12)	CCCCC	(12)

SALDO CONCILIADO AL 31-12-15 (A)+(B)-(C)-(D)+(E) 0,00 (F)

SALDO CONCILIADO AL 31-12-15 SEGUN LA ENTIDAD LOCAL 0,00 (G)

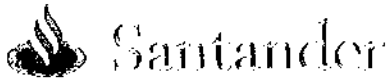
DIFFERENCIA (F)-(G): 0,00

En Valencia a,

31-diciembre-15

EL HABILITADO

Edo



El Banco Santander S.A., Oficina de Empresas e Instituciones de Valencia, sita en calle Barcas, nº 8, planta 1ª de Valencia, código postal 46002, y en su nombre y representación, don Israel Riera Peiró,

HACE CONSTAR:

Que la cuenta corriente nº.: 0049 1827 80 2110520971 a nombre de **CONSORCIO PARA EL SERVICIO DE PREVENCIÓN Y EXTINCIÓN DE INCENDIOS Y SALVAMENTO DE PROVINCIA DE VALENCIA**, presentaba a fecha de 31 de diciembre de 2015, un saldo **ACREEDOR** de **CUARENTA Y NUEVE EUROS (49,00 €)**

Certificación que se emite a petición de la social titular de la cuenta y a los efectos que estime oportunos.

Se adjunta extracto de la cuenta con sus últimos apuntes.

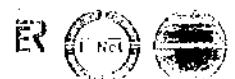
En Valencia, 11 de enero de 2016.

BANCO SANTANDER, S.A.

Por poder.

11/01/2016

OFICINA DE EMPRESAS E INSTITUCIONES VALENCIA
Calle Barcas Nº 8-46002- VALENCIA
Tel.: 96 353 81 45 Fax: 96 351 56 82




*D. Miquel Sanchis Fornas, como apoderado de empresas Bankia,
S.A., oficina 9651 de Valencia,*

MANIFIESTA:

*Que el saldo que presentaba la cuenta 2038 9651 69 6000103271,
a nombre de CONSORCIO PREV.EXT.INC.SALV.PROV.VALENCIA, a
fecha 31 diciembre de 2015 ascendía a nueve con cincuenta y tres
céntimos de euros (9,53€)*

En Valencia, a 13 de Enero de 2016.

*Bankia, S.A.
Oficina 9651 Valencia.
Por poder,*



Edo.: Miquel Sanchis Fornas.



"la Caixa"

JORDI MUÑOZ RIVERA, apoderado de CaixaBank, S.A inscrita con el número 2100 en el Registro de Entidades Financieras del Banco de España, figurando asimismo inscrita en el Registro Mercantil de Barcelona, hoja B 41.232, con número de identificación fiscal A 08663619 y domiciliada en Barcelona, Avenida Diagonal 621

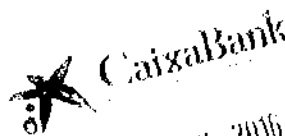
CERTIFICACION

Que CONSORCIO PARA EL SERVICIO DE PREVENCIÓN Y EXTINCIÓN, con CIF número P46000221, es titular Individual de las cuentas que a continuación se relacionan, acreditando el día 31/12/2015 el saldo siguiente

NÚMERO DE CUENTA	SALDO A DATA 31/12/2015
2100-4337-83-0200044675	670.794,23 €
2100-4337-88-0200045460	1.120,00 €
2100-4337-82-0200045573	2.356,18 €
2100-8681-51-0200022059	756,64 €
2100-8681-56-0200024433	575,99 €

Y para que así conste y surta efecto ante quien proceda, expide la presente certificación en VALENCIA el día 08/01/2016

CAIXABANK, S.A
08681 - CENTRO INSTITUCIONALS VALENCIA CASTELLON



08/01/2016

Centro de Atención al Cliente
C/ Pinar de Silvestre, 211
46002 VALENCIA

Ref: 09862-2016/1-714449355

GUILLEM DE CASTRO B
46001 VALENCIA
I.I./I. de 963512302 963510254

CONRADO GARCÍA RIBERA, con N.I.F. número 52711981Y, DIRECTOR de la Oficina VALENCIA de la Caja de Ahorros de Ontinyent, en uso de las facultades que tiene conferidas mediante escritura otorgada el 02/04/2007 ante el Notario de Ontinyent, Doña MARÍA DEL MAR BELCH VICENTE, e inscrita en el Registro Mercantil de Valencia en el Tomo 7.961, libro 5.256 de la Sección General del Libro de Sociedades, Folio 185, Hoja número V-18.091, inscripción 223.

CERTIFICO:

Que la cuenta 2045 6014 69 2520000162, cuyo único titular es CONSORCIO PROVINCIAL DE BOMBEROS DE VALENCIA, con N.I.F. P46000221, presenta a fecha 31-12-2015 un saldo de 1.643.262,90 € (UN MILLON SEISCIENTOS CUARENTA Y TRES MIL DOCIENTOS SESENTA Y DOS EUROS CON NOVENTA CENTIMOS), a nuestro favor.

Así se desprende de la documentación obrante en los archivos de esta oficina, a los cuales me remito. Y para que así conste y a instancia de es CONSORCIO PROVINCIAL DE BOMBEROS DE VALENCIA, expido el presente certificado en Valencia, cuatro de enero de dos mil dieciséis.



"la Caixa"

JORDI MUÑOZ RIERA, apoderado de CaixaBank, S.A inscrita con el número 2100 en el Registro de Entidades Financieras del Banco de España, figurando asimismo inscrita en el Registro Mercantil de Barcelona hoja B 41.232, con número de identificación fiscal A 08663619 y domiciliada en Barcelona, Avenida Diagonal 621

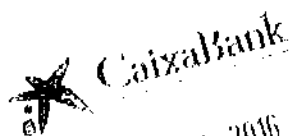
CERTIFICACION

Que CONSORCIO PARA EL SERVICIO DE PREVENCIÓN Y EXTINGUI, con CIF número P4600022J, es titular Individual de las cuentas que a continuación se relacionan, acreditando el día 31/12/2015 el saldo siguiente:

NÚMERO DE CUENTA	SALDO A DIA 31/12/2015
2100-4337-83-0200044675	670.794,23 €
2100-4337-88-0200045460	1.120,00 €
2100-4337-82-0200045573	2.356,18 €
2100-8681-51-0200022059	756,64 €
2100-8681-56-0200024433	575,99 €

Y para que así conste y surta efecto ante quien proceda, expide la presente certificación en VALENCIA el día 08/01/2016

CAIXABANK, S.A
08681, CENTRO INSTITUCIONES VALENCIA CASTELLON



08 ENE 2016

Caja de Pensiones para la Vejez
C/ de la Paz, 15
C/ de la Paz, 15, 2.º PL.
46100 VALENCIA

D./D.º Juan Miguel Galabug Valero en calidad de apoderado/a de BANCO DE SABADELL, S.A., oficina de 0693 Empresas Valencia, con domicilio en C/Pintor Sorolla, 6.


CERTIFICA:

Que, según consta en nuestros archivos, a fecha 31 de diciembre de 2015, la cuenta número ES24 0081 0693 62 0002105816 abierta a nombre del/de los titular/es C.SERV.PREV. Y EXTINCION INCENDIOS Y SALVAMENTO DE VALENCIA , con NIF P4600022J, presenta un saldo de ochocientos quince euros con setenta y nueve céntimos de euros (815,79 €).

Y para que conste, a los efectos oportunos y a petición de D./D.º del titular , provisto/a de NIF P4600022J, se exp de el presente certificado en Valencia, a 13 de enero de 2016.

BANCO DE SABADELL, S.A.

p.p.



BANCO DE SABADELL, S.A.
C/ Pintor Sorolla, 6
46002 Valencia, España
NIF P4600022J
CIF B38650774



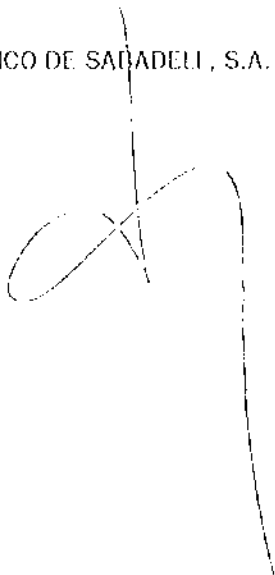

D./D.ª Juan Miguel Calabuig Valero, en calidad de apoderado/a de BANCO DE SABADELL, S.A., oficina de 0693 Empresas Valencia, con domicilio en C/Pintor Sorolla, 6.

C E R T I F I C A:

Que, según consta en nuestros archivos, a fecha 31 de diciembre de 2015, la cuenta número ES22-0081-0693-62-0002103622 abierta a nombre del/de los titular/es C.SERV.PREV. Y EXTINGUICION INCENDIOS Y SALVAMENTO DE VALENCIA , con NIF P4600022J, presenta un saldo de setecientos sesenta y un euro con diecisiete céntimos de euros (761,17 €).

Y para que conste, a los efectos oportunos y a petición de D./D.ª del titular , provisto/a de NIF P4600022J, se expide el presente certificado en Valencia, a 13 de enero de 2016.

BANCO DE SABADELL, S.A.
p.p.



BANCO DE SABADELL, S.A.
C/Plaza de España, 12
46100 BURJASSOT (VA)
NIF P4600022J

ME-4463 (III/15)

pres@banco.sabadell.es

D./D.º Juan Miguel Calabuig Valero, en calidad de apoderado/a de BANCO DE SABADELL, S.A., oficina de 0693 Empresas Valencia, con domicilio en C/Pintor Sorolla, 6.


CERTIFICA:

Que, según consta en nuestros archivos, a fecha 31 de diciembre de 2015, la cuenta número ES38-0081-0693-62-000210382J abierta a nombre del/de los titular/es C.SERV.PRIV. Y EXTINCION INCENDIOS Y SALVAMENTO DE VALENCIA, con NIF P4600022J, presenta un saldo de ciento cincuenta y cinco euros con sesenta y ocho céntimos de euros (155,68 €).

Y para que conste, a los efectos oportunos y a petición de D./D.º del titular, provisto/a de NIF P4600022J, se expide el presente certificado en Valencia, a 13 de enero de 2016.

BANCO DE SABADELL, S.A.

P.D.



El presente certificado es válido para el titular de la cuenta número ES38-0081-0693-62-000210382J con NIF P4600022J.

ME-4463 (III/15)

31.- Balance de comprobación.

Consortio Provincial de Bomberos

Fecha Obtención: 05/02/2016 15:23:20

BALANCE DE COMPROBACIÓN
Período desde 01/01/2015 hasta 31/12/2015

Página 1

C/C	DESCRIPCIÓN	SUMAS		SALDOS	
		DEBE	HABER	DEUDOR	ACREEDOR
0		287.761.127,45	287.761.127,45		
00		287.761.127,45	287.761.127,45		
000		48.351.755,64	48.351.755,64		
0000	Cuentas de control presupuestario. Presupuesto ejercicio cor	48.351.755,64	48.351.755,64		
001		45.413.490,00	45.413.490,00		
0010	Presupuesto de gastos: créditos iniciales.	45.413.490,00	45.413.490,00		
002		2.938.265,64	2.938.265,64		
0020	Presupuesto de gastos: modificaciones de crédito. Transferen	2.938.265,64	2.938.265,64		
0024	Presupuesto de gastos: modificaciones de crédito. Incorporac	2.938.265,64	2.938.265,64		
003		48.382.325,18	50.717.303,11		2.334.976,93
0030	Presupuesto de gastos: créditos definitivos. Créditos dispon	48.382.325,18	50.717.303,11		2.334.976,93
0031	Presupuesto de gastos: créditos definitivos. Créditos reteni	46.271.142,00	48.351.755,64		2.080.613,64
0032	Presupuesto de gastos: créditos definitivos. Créditos reteni	2.111.184,18	2.365.547,47		254.363,29
004		45.971.778,71	46.016.778,71		45.000,00
0040	Presupuesto de gastos: gastos autorizados.	45.971.778,71	46.016.778,71		45.000,00
005			45.971.778,71		45.971.778,71
0050	Presupuesto de gastos: gastos comprometidos.		45.971.778,71		45.971.778,71
006		45.413.490,00	45.413.490,00		
0060	Presupuesto de ingresos: provisiones iniciales.	45.413.490,00	45.413.490,00		
007		2.938.265,64	2.938.265,64		
0070	Presupuesto de ingresos: modificación de provisiones.	2.938.265,64	2.938.265,64		
008		48.351.755,64	48.351.755,64		48.351.755,64
0080	Presupuesto de ingresos: provisiones definitivas.	48.351.755,64	48.351.755,64		48.351.755,64
		19.387.870,57	30.314.400,33		19.926.529,76
10			19.026.965,39		19.026.965,39
100			19.026.965,39		19.026.965,39
1000	Patrimonio.		19.026.965,39		19.026.965,39
12		10.387.670,57	9.782.962,95		584.687,62
120		5.200.701,03	4.616.013,41		584.687,62
1200	Resultados de ejercicios anteriores.	5.200.701,03	4.616.013,41		584.687,62
129		5.186.969,54	5.166.969,54		
	Suma y Sigue...	292.981.828,48	311.404.106,25	48.938.448,26	87.378.721,03

Consortio Provincial de Bomberos

BALANCE DE COMPROBACIÓN
 Fecha Oración: 08/02/2015 15:23:20
 Periodo desde 01/01/2015 hasta 31/12/2015 Pag. 2

CTA	DESCRIPCIÓN	SUMAS		SALDOS	
		DEBE	HABER	DEUDOR	ACREEDOR
129C	Resultado del ejercicio.	5.166.969,54	5.166.969,54		
17			1.504.451,99		1.504.451,99
174			1.504.451,99		1.504.451,99
174C	Acreedores por arrendamiento financiero a largo plazo.		1.504.451,99		1.504.451,99
2		25.046.830,63	10.871.200,80	14.175.629,83	
2C		144.375,51		144.375,51	
2C6		144.375,51		144.375,51	
2C6C	Inmovilizaciones intangibles, Aplicaciones informáticas.				
21		24.902.127,33		24.902.127,33	
211		2.577.059,53		2.577.059,53	
211C	Inmovilizaciones materiales, Construcciones.				
214		6.288.018,47		6.288.018,47	
214C	Inmovilizaciones materiales, Maquinaria y utilaje.				
215		6.288.018,47		6.288.018,47	
215C	Inmovilizaciones materiales, Instalaciones técnicas y otras i				
216		1.225.746,66		1.225.746,66	
216C	Inmovilizaciones materiales, Mobiliario.				
217		1.349.306,31		1.349.306,31	
217C	Inmovilizaciones materiales, Equipos para procesos de informe				
218		843.801,57		843.801,57	
218C	Inmovilizaciones materiales, Elementos de transporte.				
218D		12.618.194,79		12.618.194,79	
23		327,79		327,79	
237		327,79		327,79	
237C	Equipos para procesos de información en montaje.				
28		327,79		327,79	
280		10.871.200,80		10.871.200,80	
2809	Amortización acumulada de otro inmovilizado intangible.		2.456.892,67		2.456.892,67
281		2.456.892,67		2.456.892,67	
2811	Amortización acumulada de construcciones.		8.414.307,93		8.414.307,93
2814	Amortización acumulada de maquinaria y utilaje.		785.887,47		785.887,47
2815	Amortización acumulada de instalaciones técnicas y otras ins		3.933.848,58		3.933.848,58
			34.526,75		34.526,75
	Suma y Sigue...	323.175.628,65	325.266.663,45	73.963.273,89	75.094.328,69

Consortio Provincial de Bomberos

BALANCE DE COMPROBACIÓN

Periodo desde 01/01/2015 hasta 31/12/2015

Fecha Cierre 05/02/2016 16:28:20

Pág. 3

CTA	DESCRIPCIÓN	SUMAS		SALDOS	
		DEBE	HABER	DEUDOR	ACREEDOR
2815	Amortización acumulada de mobiliario.		1.110.729,43		1.110.729,43
2817	Amortización acumulada de equipos para procesos de informac		275.582,16		275.582,16
2818	Amortización acumulada de elementos de transporte.		2.273.733,54		2.273.733,54
4		162.662.283,68	150.332.178,61	12.330.105,07	
40		45.626.319,76	47.869.557,72		2.243.237,96
400		42.950.336,41	45.025.820,29		2.075.483,88
4000	Acreedores presupuestarios. Operaciones de gestión.	41.556.438,01	42.026.662,29		360.224,28
4003	Acreedores presupuestarios. Otras deudas.	1.283.898,40	2.999.158,00		1.715.259,60
401		2.875.983,35	2.843.737,43		167.754,08
4010	Acreedores presupuestarios. Operaciones de gestión.	883.762,29	1.044.926,68		161.164,39
4011	Acreedores presupuestarios. Otras cuentas a pagar.		4.208,10		4.208,10
4013	Acreedores presupuestarios. Otras deudas.	1.792.221,05	1.794.002,65		1.781,59
4*		213.169,68	222.216,37		9.026,69
410			133,88		133,88
4100	Acreedores no presupuestarios. Acreedores por IVA soportado.		133,88		133,88
413		210.394,02	212.934,09		2.540,07
4130	Acreedores no presupuestarios. Operaciones de gestión.	191.732,50	109.765,42	81.967,03	
4133	Acreedores no presupuestarios. Otras cuentas.	18.661,52	103.168,67		84.507,15
418		346,00	346,00		
4180	Acreedores no presupuestarios. Operaciones de gestión.	346,00	346,00		
419		2.449,66	8.802,40		6.352,74
4190	Acreedores no presupuestarios. Otros acreedores no presupuest	2.449,66	8.802,40		6.352,74
43		100.372.451,73	47.604.100,05	52.768.351,68	
430		46.407.867,98	34.092.154,82	12.315.713,16	
4300	Deudores por derechos reconocidos. Presupuesto de ingresos co	46.407.528,68	34.091.815,32	12.315.713,16	
4303	Deudores por derechos reconocidos. Presupuesto de ingresos co	339,30	339,30		
431		53.984.237,75	13.511.599,43	40.452.638,32	
4310	Deudores por derechos reconocidos. Presupuestos de ingresos c	53.984.237,75	13.511.599,43	40.452.638,32	
433			346,00		346,00
4339	Derechos anulados de presupuesto corriente. Por devolución de		346,00		346,00
437		346,00	346,00	346,00	
	Suma y Sigue ...	469.367.243,82	424.642.602,72	126.633.592,65	32.088.951,55

Consortio Provincial de Bomberos

Fecha Cierre 05/02/2015 15:23:20
Pag. 4

BALANCE DE COMPROBACIÓN
Periodo desde 01/01/2015 hasta 31/12/2015

CTA	DESCRIPCIÓN	SUMAS		SALDOS	
		DEBE	HABER	DEUDOR	ACREEDOR
4370	Deudores presupuestarios.Devolución de ingresos.	345,00		345,00	
44		1.47.969,36	69.064,61	78.904,75	
440		14.189,79		14.189,79	
4400	Deudores no presupuestarios.Deudores por IVA respectivo.	14.189,79		14.189,79	
449		133.779,57	89.064,61	64.714,96	
4490	Otros deudores no presupuestarios.	133.779,57	89.064,61	64.714,96	
47		16.302.353,15	18.610.916,55		2.308.563,40
475	Hacienda Publ.ca. acreedor: por retenciones practicadas.	6.008.972,20	7.017.358,37		1.008.386,17
4751		6.008.972,20	7.017.358,37		1.008.386,17
4759	Hacienda Pública. acreedor: por otros conceptos.	6.008.972,20	7.017.286,21		1.006.314,01
476			72,16		72,16
4760	Seguridad Social.	10.293.360,95	11.593.558,18		1.300.177,23
48		10.293.360,95	11.593.558,18		1.300.177,23
490			35.956.323,31		35.956.323,31
4900	Deterioro de valor de créditos.Operaciones de gest.ón.		35.956.323,31		35.956.323,31
5		114.201.541,00	115.578.362,37		2.376.841,37
52		10.827.603,75	13.233.158,33		2.405.554,58
521		10.160.489,86	12.474.546,99		2.314.057,13
5210	Por préstamos recibidos y otros conceptos.Deudas por Operaci	10.160.489,86	12.474.546,99		2.314.057,13
524		567.113,89	758.611,34		91.497,45
5240	Por préstamos recibidos y otros conceptos.Acreedores por int	567.113,89	758.611,34		91.497,45
55		37.905.317,51	37.951.423,51		46.106,00
554		27.975.358,69	28.047.444,76		72.086,07
5540	Cobros pendientes de aplicación.	27.975.358,69	28.047.444,76		72.086,07
555		310.405,87	284.425,80	25.980,07	
5550	Pagos pendientes de aplicación.	310.405,87	284.425,80	25.980,07	
556		9.426.198,71	9.426.198,71		
5560	Movimientos internos de tesorería.	9.426.198,71	9.426.198,71		
557		621,00	621,00		
5570	Formalización.	621,00	621,00		
558		192.733,24	192.733,24		
	Suma y Sigue...	534.378.100,35	530.270.755,76	126.936.823,47	1.22.831.478,91

Consortio Provincial de Bomberos

BALANCE DE COMPROBACIÓN

Fecha Cierre: 08/02/2015 16:23:20

Periodo desde: 01/01/2015 hasta: 31/12/2015

Pag. 5

C/C	DESCRIPCIÓN	SUMAS		SALDOS	
		DEBE	HABER	DEUDOR	ACREEDOR
5580	Provisiones de fondos para pagos a justificar pendientes de	19.831,08	19.831,08		
5581	Provisiones de fondos para anticipos de caja fija pendientes	74.693,22	74.693,22		
5584	Libramientos para pagos a justificar.	23.515,72	23.515,72		
5586	Libramientos para la reposición de anticipos de caja fija pe	74.693,22	74.693,22		
56		155.847,11	175.685,15		9.838,04
561		139.339,91	175.685,15		36.345,24
5610	Fianzas y depósitos recibidos y constituidos a corto plazo.D	139.339,91	175.685,15		36.345,24
566		25.507,20		26.507,20	
5660	Fianzas y depósitos recibidos y constituidos a corto plazo.D	25.507,20		26.507,20	
57		65.302.772,63	65.218.115,38		84.657,25
570		19.529,89	8.051,34		11.478,55
5700	Efectivo y activos líquidos equivalentes.Caja operativa.	19.529,89	8.051,34		11.478,55
571		65.131.087,56	55.059.087,66		72.009,90
5710	Efectivo y activos líquidos equivalentes.Bancos e institucio	48.464.319,57	48.464.319,57		
5711	CAJA AHORROS MEDITERRANEO C/CTE	2.290.759,36	2.272.004,30		18.755,06
5712	B. SANTANDER C/CTE	11.307.069,48	11.253.824,17		53.245,31
5713	BANKIA OF. EMPRESAS	17,83	8,30		9,53
5718	CAIXA D'INTINYENT	3.068.931,32	3.068.931,32		
573		39.417,61	38.248,61		1.169,00
5731	B.SANTANDER - TASAS EXAMEN	49,00			49,00
5732	LA CAIXA - TASAS DE EXAMEN	39.368,61	38.248,61		1.120,00
574		23.515,72	23.515,72		
5740	Efectivo y activos líquidos equivalentes.Caja restringida.Pa	23.515,72	23.515,72		
575		89.212,05	89.212,05		
5751	Efectivo y activos líquidos equivalentes.Bancos e institucio	89.212,05	89.212,05		
6		42.225.358,21		42.225.358,21	
62		3.144.498,08		3.144.498,08	
620		13.732,95		-3.732,95	
6200	Servicios exteriores.Gastos en investigación y desarrollo.	13.732,95		-3.732,95	
621		33.411,40		33.411,40	
6210	Servicios exteriores.Arrancamientos y cánones.	33.411,40		33.411,40	
	Suma y Sigue...	500.086.597,68	595.857.289,56	127.097.132,27	122.667.324,15

Consortio Provincial de Bomberos

BALANCE DE COMPROBACIÓN

Período desde 01/01/2015 hasta 31/12/2015

Fecha Cierre 08/02/2016 16:23:20

Pág. 6

CTA	DESCRIPCIÓN	SUMAS		SALDOS	
		DEBE	HABER	DEUDOR	ACREEDOR
622		644.777,12		644.777,12	
6220	Servicios exteriores.Reparaciones y conservación.	644.777,12		644.777,12	
623		32.343,50		32.343,50	
6230	Servicios exteriores.Servicios de profesionales independientes.	32.343,50		32.343,50	
625		55.773,34		55.773,34	
6250	Servicios exteriores.Primas de seguros.	55.773,34		55.773,34	
627		15.517,54		15.517,54	
6270	Servicios exteriores.Publicidad, propaganda y relaciones púb	15.517,54		15.517,54	
628		1.138.262,97		1.138.262,97	
6280	Servicios exteriores.Suministros.	1.138.262,97		1,138,262,97	
629		1.210.679,16		1.210.679,16	
6290	Servicios exteriores.Comunicaciones y otros servicios.	1,210,679,16		1,210,679,16	
63		18.510,70		18.510,70	
630		18.510,70		18.510,70	
6300	Tributos de carácter local.	18.510,70		18.510,70	
64		38.846,051,08		38.846,051,08	
640		29.518.897,87		29.518.897,87	
6400	Gastos de personal y prestaciones sociales.Sueldos y salario	29.518.897,87		29.518.897,87	
642		8.629,017,72		8.629,017,72	
6420	Gastos de personal y prestaciones sociales.Cotizaciones soci	8.629,017,72		8.629,017,72	
644		698.135,49		698.135,49	
6440	Gastos de personal y prestaciones sociales.Otros gastos soci	698.135,49		698.135,49	
65		20.000,00		20.000,00	
650		1.000,00		1.000,00	
6501	Transferencias. Al resto de entidades.	1.000,00		1.000,00	
651		19.000,00		19.000,00	
6511	Subvenciones. Al resto de entidades.	19.000,00		19.000,00	
66		196.298,35		196.298,35	
662		192.300,29		192.300,29	
6625	Intereses de deudas con entidades de crédito.	192.300,29		192.300,29	
669		3.998,06		3.998,06	
	Suma y Siguc...	642.260.813,48	595.857.259,56	169.271.346,07	122.887.824,15

Consortio Provincial de Bomberos

BALANCE DE COMPROBACIÓN

Periodo desde 01/01/2015 hasta 31/12/2015

Fecha Obtención 09/02/2016 16:23:20

Pag. 7

CTA	DESCRIPCIÓN	S.JIMAS		SALDOS	
		DEBE	HABER	DEUDOR	ACREEDOR
699C	Otros gastos financieros.	3.996,06		3.996,06	
7		346,00			46.407.867,98
74					362.914,18
740					362.914,18
740C	Tasas por prestación de servicios realización de actividad				362.914,18
75					45.830.805,00
750					45.830.805,00
750C	Transferencias, De la entidad o entidades propietarias.				45.830.805,00
7501	Transferencias, Del resto de entidades.				24.909.396,00
76					20.921.409,00
762					339,30
7620	Ingresos de créditos.				339,30
77		346,00			339,30
775					213.463,50
7750	Rentégros.				35.277,11
777		346,00			35.277,11
7770	De activos no corrientes, de gestión ordinaria y excepcional	346,00			178.532,39
9					178.532,39
94					
940					
9401	Ingr. subvenc. financ. inmovilizado no financiero y de activ				
Totales.....		642.266.157,54	642.266.157,54	169.275.346,13	159.275.346,13



BOMBERS
CONSORCI PROVINCIAL DE VALENCIA
CAMÍ DE MONFÀCA 24 • 46100 BURJASSOT • 961181100

ANEXO I: PRESUPUESTO 2015 Y PLANTILLA

Consorcio para el Servicio de Prevención Extinción de Incendios y de Salvamento de la Provincia de Valencia

Anuncio del Consorcio para el Servicio de Prevención Extinción de Incendios y de Salvamento de la Provincia de Valencia sobre aprobación definitiva del Presupuesto general del Consorcio para el ejercicio 2015.

ANUNCIO

Aprobado inicialmente por la Asamblea General del Consorcio para el Servicio de Prevención Extinción de Incendios y de Salvamento de la Provincia de Valencia, en sesión celebrada el 21 de noviembre de 2014, el Presupuesto General de esta entidad para el ejercicio 2015, las bases de ejecución, así como la plantilla de personal y la relación de puestos de trabajo que figuran como anexos.

Sometido a exposición pública el acuerdo de aprobación inicial, mediante publicación en el Boletín Oficial de la Provincia de Valencia número 290, de 6 de diciembre de 2014, a por plazo de 15 días.

Presentadas, durante el plazo de exposición pública dos reclamaciones, al mismo por la representación de la Sección Sindical de CC.OO. y por el sindicato STAS-Intersindical Valenciana, previo dictamen de la Comisión Especial de Cuentas, la Asamblea General del Consorcio en sesión celebrada el 25 de febrero de 2015, acuerda desestimar las reclamaciones presentadas, y aprobar definitivamente el Presupuesto del Consorcio para el ejercicio 2015, fijando los gastos e ingresos en las cifras que, por capítulos se expresan a continuación, así como sus bases de ejecución, plantilla de personal y la relación de puestos de trabajo que figuran como anexo.

PRESUPUESTO PARA EL EJERCICIO 2015

RESUMEN POR CAPITULOS

PRESUPUESTO DE GASTOS

CAPITULO I	GASTOS DE PERSONAL	39.422.105,00
CAPITULO II	BIENES CORRIENTES Y SERVICIOS	3.940.726,27
CAPITULO III	GASTOS FINANCIEROS	362.668,00
CAPITULO IV	TRANSFERENCIAS CORRIENTES	27.400,00
CAPITULO V	FONDO DE CONTINGENCIA	100.000,00
CAPITULO VI	INVERSIONES REALES	1.559.590,73
CAPITULO VIII	ACTIVOS FINANCIEROS	1.000,00
CAPITULO IX	PASIVOS FINANCIEROS	0,00
TOTAL		45.413.490,00


PRESUPUESTO DE INGRESOS

CAPITULO III	TASAS Y OTROS INGRESOS	734.000,00
CAPITULO IV	TRANSFERENCIAS CORRIENTES	44.673.490,00
CAPITULO V	INGRESOS PATRIMONIALES	5.000,00
CAPITULO VII	TRANSFERENCIAS DE CAPITAL	0,00
CAPITULO VIII	ACTIVOS FINANCIEROS	1.000,00
TOTAL		45.413.490,00

El presente presupuesto del Consorcio para el Servicio de Prevención Extinción de Incendios y de Salvamento de la Provincia de Valencia una vez publicado en el Boletín Oficial de la Provincia de Valencia.

PLANTILLA DE PERSONAL DEL CONSORCIO PARA EL SERVICIO DE PREVENCIÓN EXTINCIÓN DE INCENDIOS Y DE SALVAMENTO DE LA PROVINCIA DE VALENCIA 2015

A los efectos de lo establecido en el artículo 90.1 de la Ley 7/1985, de 2 de abril y el artículo 123.1 del R.D.L. 781/1986, de 18 de abril.

 PLANTILLA CONSORCIO PROVINCIAL DE BOMBEROS DE VALENCIA 2015 A. PERSONAL FUNCIONARIO				
01. ESCALA DE FUNCIONARIOS CON HABILIACIÓN DE CARÁCTER NACIONAL.				
Núm. Orden	Nº plazas	Plaza	Grupo	Observaciones
01000 Sub. Secret. Cat. Sup.	1	Secretario	A1	
01000 Sub. Intv. Inspección Cat. Sup.	1	Interventor	A1	
SUBTOTAL	2	FHN		
1. ESCALA ADMINISTRACIÓN GENERAL				
Núm. Orden	Nº plazas	Plaza	Grupo	Observaciones
1.1 Subescala Técnica				
14000	3	Técnico Administración General	A1	
1.2 Subescala de Gestión				
12000	6	Técnico de Gestión	A2	U.F.a ext.
1.3 Subescala Administrativa				
13000	20	Administrativo	C1	
1.4 Subescala Auxiliar				
14000	5	Auxiliar Administrativo	C2	
1.5 Subescala Subalterna				
15000	4	Ag. Prof.	C2	
Subtotal	34	Administración General		
2. ESCALA ADMINISTRACIÓN ESPECIAL.				
Núm. Orden	Nº plazas	Plaza	Grupo	Observaciones
2.1. Subescala Técnica				
2.1.1. Clase Técnicos Superiores				
21100	6	Técnico Superior	A1	
2.1.2. Clase Técnicos Medios				
21200	1	Técnico Medio	A2	
2.1.3. Clase Técnicos Auxiliares				
21300	4	Técnico Especialista	B	
Subtotal A.E Sub. T.	11	Administración Especial. Subescala Técnica		
2.2. Subescala Servicios Especiales, Extinción de incendios SPEIS (Ley 7/2011, de 1 de abril, de la Generalitat)				
2.2.1. Escala de Inspección				
2.2.1.1. Categoría de Inspectores				
22110	6	Inspector	A1	
2.2.1.2. Categoría de Oficiales				
22120	10	Oficial	A2	
2.2.2. Escala de Mando				
2.2.2.1. Categoría de Suboficiales				
22210	6	Suboficial	B	
2.2.2.2. Categoría de Sargentos				
22220	49	Sargento	B	
2.2.2.3. Categoría de Cabos				
22230	87	Cabo	B	
2.2.3. Escala Básica				
Cat. Bombero 22300	490	Bombero Conductor	C1	
Cat. Operador comunicaciones 22300	29	Operador de Comunicaciones	C1	
Subtotal	677	Administración Especial. SPEIS		
2.3. Disposición adicional tercera Ley 7/2011, de 1 de abril de la Generalitat; Sub. SEI				
23000	2	Técnico Forestal	A2	
23000	8	Coordinador Forestal	B	
23000	1	Coordinador Forestal Aux	C1	
Subtotal	11	Administración Especial disposición adicional tercera Ley 7/2011, 1 abril		
Subtotal	688	Funcionarios AE SPEIS y DA 3º		
SUBTOTAL	735	Personal funcionario		
B. PERSONAL LABORAL				
Núm. Orden	Nº plazas	Plaza	Grupo	Observaciones
3.0. Personal Laboral de Alta Dirección				
	1	Director-Gerente		
3.1. Grupo Profesional de Auxiliares				
31000	4	Operador auxiliar de comunicaciones en 2ª actividad (a extinguir)	Id. C1	
SUBTOTAL	5	Personal Laboral		
TOTAL CPBV	740	Personal Consorcio Provincial Bomberos de Valencia		