

**29.- Aspectos derivados de la transición a las nuevas normas.**

Los ajustes pertinentes se hicieron durante el ejercicio 2015.

**30.- Estado de conciliación bancaria.**

Consortio Provincial de Bomberos

Fecha Obtención 10/04/2018

Pág. 1

EJERCICIO: 2017

ESTADO DE CONCILIACIÓN BANCARIA

ENTIDAD BANCARIA (IBAN/BIC)	SALDO SEGÚN ENTIDAD BANCARIA (1)	COBROS CONTABILIZADOS POR LA ENTIDAD Y NO POR EL BANCO (2)	PAGOS CONTABILIZADOS POR LA ENTIDAD Y NO POR EL BANCO (3)	COBROS CONTABILIZADOS POR EL BANCO Y NO POR LA ENTIDAD (4)	PAGOS CONTABILIZADOS POR EL BANCO Y NO POR LA ENTIDAD (5)	SALDO CONCILIADO (6)=(1+2+5)-(3+4)	SALDO SEGUN LA ENTIDAD (7)	DIFERENCIA SALDOS (8)=(6-7)
ES-09-00494605212810030724	1.352,00		1.352,00					
ES-14-21004337880200045460	21.974,05					21.974,05	21.974,05	
ES-24-00810693640002105816	901,52		901,52					
ES-31-00810693630002103314	1.321.193,66					1.321.193,66	1.321.193,66	
ES-33-00495341442110000013	1.953,29		1.953,29					
ES-38-00810693600002103820	901,52		901,52					
ES-39-00810693620002103413	1.502,53		1.502,53					
ES-42-21008681520200045345	901,52		901,52					
ES-43-00491924812210019991	901,52		901,52					
ES-44-00490818302810210758	901,52		901,52					
ES-44-00495055922010037161	901,52		901,52					
ES-51-21004337820200045573	4.000,00		4.000,00					
ES-54-00491827822110389395	28.624,64					28.624,64	28.624,64	
ES-57-00491827802110520971	49,00					49,00	49,00	
ES-69-00490061922010594677	1.202,02		1.202,02					
ES-70-00495414192110031260	1.202,00		1.202,00					
ES-72-21008681510200022059	92,44		92,44					
ES-72-21008681560200024433	937,93		937,93					

ESTADO DE CONCILIACIÓN BANCARIA

ENTIDAD BANCARIA (IBAN/BIC)	SALDO SEGÚN ENTIDAD BANCARIA (1)	COBROS CONTABILIZADOS POR LA ENTIDAD Y NO POR EL BANCO (2)	PAGOS CONTABILIZADOS POR LA ENTIDAD Y NO POR EL BANCO (3)	COBROS CONTABILIZADOS POR EL BANCO Y NO POR LA ENTIDAD (4)	PAGOS CONTABILIZADOS POR EL BANCO Y NO POR LA ENTIDAD (5)	SALDO CONCLUIDO (6)=(1+2+5)-(3+4)	SALDO SEGUN LA ENTIDAD (7)	DIFERENCIA SALDOS (8)=(6-7)
ES-78-00494819532310017619	901,52		901,52					
ES-82-21004337830200044675	4.258.801,87					4.258.801,87	4.258.801,87	
ES-84-00491021182210216191	901,52		901,52					
ES-90-00493464202914116343	901,52		901,52					
ES-95-00490093162690359626	901,52		901,52					
TOTAL	5.651.900,63		21.257,41			5.630.643,22	5.630.643,22	



**ACTA D'ARQUEIG**

A València, 31 de desembre de 2017

Reunits en el Consorci per al Servei de Prevenció i Extinció d'Incendis i de Salvament de la província de València els clavaris que firmen:

JOSEP BORT BONO COM A PRESIDENT-DELEGAT  
LORENA AGUSTÍN PÉREZ COM A TRESORERA I  
JOSÉ E. GARCERÁN RODRÍGUEZ COM A INTERVENTOR,

Es va procedir a efectuar l'arqueig de fons existents en esta data i, comprovats prèviament els llibres de comptabilitat de la Intervenció amb els de la Depositaria, van aparéixer conformes donant com resultat una existència final de **CINC MILIONS SIS-CENTS CINQUANTA-UN MIL NOU-CENTS SET EUROS AMB HUITANTA-DOS CÈNTIMS** (5.651.907,82.-€), tot això amb el desglossament que figura en els documents annexos entre els que s'inclouen els certificats dels saldos bancaris a eixa data i, quan procedix, les corresponents conciliacions.

I perquè així conste, s'estén la present acta que firmen en el lloc i la data indicats.

LA TRESORERA

EL PRESIDENT-DELEGAT

L'INTERVENTOR

**ACTA DE ARQUEO**      PRESUPUESTO 2017      Periodo desde 1/12      a 31/12

Existencia anterior al periodo	11.448.547,90
<b><u>INGRESOS</u></b>	
De Presupuesto.	1.072.020,92
Por operaciones no Presup.	4.448.269,04
Por Reintegros de Pago.	6.642,40
De Recursos de Otros Entes.	0,00
Por Movimientos Internos.	2.521.133,94
De Operaciones Comerciales	0,00
<b>TOTAL INGRESOS</b>	<b>8.048.066,30</b>
Suman Existencias + Ingresos	
	19.496.614,20
<b><u>PAGOS</u></b>	
De Presupuesto.	8.067.537,20
Por operaciones no Presup.	3.256.035,24
Por Devolución de Ingresos.	0,00
De Recursos de Otros Entes.	0,00
Por Movimientos Internos	2.521.133,94
De Operaciones Comerciales	0,00
Por diferencias de redondeo del Euro	0,00
<b>TOTAL PAGOS</b>	<b>13.844.706,38</b>
Existencias a fin del periodo	
	5.651.907,82

**ACTA DE ARQUEO PRESUPUESTO 2017 Periodo desde 1/12 a 31/12**

ORD.	Nº Cuenta	Descripción del Original	SALDO INICIAL	ANTERIOR		PERIODO		EXISTENCIAS
				INGRESOS	PAGOS	E. INICIAL	INGRESOS	
001	CAJA CONSORCIO		11.860,83	865,48	12.626,68	99,63	21.164,97	21.264,60
002	CAJA HABILITADOS		49,00	49,00	49,00	49,00		49,00
099	CAJA - TRASPASO ANT							
120	SANTANDER - TASAS E ES-57-00491827802110520971		65.383,83	12.243,30	60.103,08	17.524,05	4.450,00	21.974,05
121	CAIXABANK- TASAS DE ES-14-21004337890200045460		29.332,07	4.281.228,72	1.009.536,26	3.301.024,53	2.505.950,27	1.321.193,66
201	SABADELL CAM C/CTE ES-31-00810693630002103314		928.515,13	8.658.341,99	7.075.109,13	2.511.747,99	16.877,65	28.624,64
202	SANTANDER C/CTE ES-54-00491827822110399395							
205	CAIXABANK(BANCO DE ES-32-21000736082200230008		9,53		4,15	5,38		5,38
206	BANKIA OF. EMPRESAS ES-12-20389651696000103271							
210	CAIXABANK C/CTE 210 ES-82-21004337890200044675		4.864.973,12	40.293.380,94	39.563.385,30	5.594.968,75	1.027.801,03	4.258.801,87
212	CAIXA ONTINYENT ES-58-20456014602520000251		1.284.757,15	12.404.281,86	13.689.039,01			
214	CAIXABANK, S.A. ES-45-21008661570200040390							
801	CAJA PAGOS A JUSTIF			22.724,25	20.724,25	2.000,00	4.670,09	6.570,09
812	SANTANDER ACF PARQ ES-46-004950392721020966							
813	SANTANDER ACF PARQ ES-78-00494819332310017819			3.732,46	2.830,94	901,52		901,52
814	CAIXABANK ACF PARQU ES-72-21008681510200022059			2.714,95	2.714,95			
815	CAIXABANK, S.A. ACF P ES-72-21008681560200024433		700,00	2.550,93	2.349,41	901,52		901,52

ACTA DE ARQUEO PRESUPUESTO 2017 Periodo desde 1/12 a 31/12

ORD.	N° Cuenta	Descripción del Ordinal	SALDO INICIAL	ANTERIOR		PERIODO		EXISTENCIAS
				INGRESOS	PAGOS	E. INICIAL	INGRESOS	
821	SABADELL CAM ACF P ES-38-0081069362002103413		5.799,23	4.296,70	1.502,53	1.502,53	1.502,53	
822	SABADELL CAM ACF B ES-24-0081069364002105816		2.443,91	1.542,39	901,52	901,52	901,52	
823	CAIXABANK ACF L'ELI ES-42-2100666152020045345		4.218,05	3.316,53	901,52	901,52	901,52	
831	SANTANDER ACF PARQ ES-70-00495414192110031260		6.593,66	5.391,66	1.202,00	1.202,00	1.202,00	
832	SANTANDER ACF PARQ ES-84-00491021182210216191		2.346,92	1.447,40	901,52	901,52	901,52	
833	SANTANDER ACF PARQ ES-43-00491924812210019991		3.499,17	2.597,65	901,52	901,52	901,52	
841	SANTANDER ACF PARQ ES-69-00490061922070594677		3.447,71	2.245,69	1.202,02	1.202,02	1.202,02	
842	SANTANDER ACF PARQ ES-95-0049098162690359526		3.136,52	2.235,00	901,52	901,52	901,52	
843	SANTANDER ACF PARQ ES-44-00490818302810210758		2.454,87	1.553,35	901,52	901,52	901,52	
851	SANTANDER ACF PARQ ES-09-00494605212810030724		5.673,35	4.321,35	1.352,00	1.352,00	1.352,00	
852	SANTANDER ACF PARQ ES-44-00495055922010037161		4.573,54	3.672,02	901,52	901,52	901,52	
853	SANTANDER ACF PARQ ES-90-00483464202914116343		2.197,06	1.295,54	901,52	901,52	901,52	
861	SANTANDER ACF PARQ ES-33-00495341442110000013		6.999,32	5.046,03	1.953,29	1.953,29	1.953,29	
863	SABADELL CAM - P. CH ES-38-0081069360002103820		1.765,78	864,26	901,52	901,52	901,52	
891	CAIXABANK, S.A. ACF O ES-51-2100435782020045573		14.033,43	10.033,43	4.000,00	4.000,00	4.000,00	
901	FORMALIZACIÓN							
	Totales .....		7.185.580,66	61.488.331,16	11.448.547,90	3.580.914,01	9.377.554,09	5.651.907,82



ACTA DE ARQUEO	PRESUPUESTO	2017	Periodo desde	1/12	a	31/12
----------------	-------------	------	---------------	------	---	-------

EL TESORERO,



EL PRESIDENTE-DELEGADO,



EL INTERVENTOR,



ACTA DE ARQUEO PRESUPUESTO 2017 Periodo desde 1/12 a 31/12

**ESTADO DEMOSTRATIVO DEL ACTA DE ARQUEO**

INGRESOS	INGRESOS BRUTOS	AJUSTES	INGRESOS LIQUIDOS
Existencia anterior al periodo	11.448.547,90		11.448.547,90
De Presupuesto de Ingresos, directos en Tesorería	1.045.405,67		1.045.405,67
Descontados en Pagos de Pto. Gastos	0,00	0,00	0,00
Descontados en Pagos No Presupuestarios	0,00	0,00	0,00
Descontados en Pagos por Dev. Ingresos	0,00	0,00	0,00
Descontados en Pagos de Recursos Otros Entes	0,00	0,00	0,00
Aplicaciones Definitivas de Ingresos Presupuestarios	26.615,25	-26.615,25	0,00
De Operaciones No Presupuestarias, directos en Tesorería	7.247,41		7.247,41
Descontados en Pagos de Pto. Gastos	4.440.537,04	-4.440.537,04	0,00
Descontados en Pagos No Presupuestarios	0,00	0,00	0,00
Descontados en Pagos por Dev. Ingresos	0,00	0,00	0,00
Descontados en Pagos de Recursos Otros Entes	0,00	0,00	0,00
Ingresos de IVA Repercutido Deducible	0,00	0,00	0,00
Aplicaciones Provisionales de Ingresos	484,59		484,59
Aplicaciones Definitivas de Ingresos No Presupuestarios	0,00	0,00	0,00
Aplicaciones Definitivas de IVA Repercutido Deducible	0,00	0,00	0,00
Por Reintegros de Pagos, directos en Tesorería	6.642,40		6.642,40
Descontados en Pagos a Reintegros de Gastos	0,00	0,00	0,00
Aplicaciones Definitivas a Reintegros de Gastos	0,00	0,00	0,00
De Recursos de Otros Entes Públicos, directos en Tesorería	0,00	0,00	0,00
Aplicaciones Definitivas de Recursos de Otros Entes	0,00	0,00	0,00
Por Movimientos Internos de Tesorería	2.521.133,94		2.521.133,94
De Operaciones Comerciales	0,00		0,00
	Descuentos en Reintegros	0,00	0,00
<b>TOTAL INGRESOS</b>	<b>8.048.066,30</b>	<b>-4.467.152,29</b>	<b>3.580.914,01</b>
Suman Existencias más INGRESOS	19.496.614,20		15.029.461,91

ACTA DE ARQUEO PRESUPUESTO 2017 Periodo desde 1/12 a 31/12

**ESTADO DEMOSTRATIVO DEL ACTA DE ARQUEO**

	PAGOS BRUTOS	AJUSTES	PAGOS LIQUIDOS
De Presupuesto, directos de Tesorería	8.067.537,20		8.067.537,20
De Operaciones No Presupuestarias, directos en Tesorería	3.229.419,99		3.229.419,99
Pagos de IVA Soportado Deducible en Gastos	0,00		0,00
Pagos de IVA Soportado en Oper. No Presupuestarias	0,00		0,00
Pagos de IVA Soportado en Dev. de Ingresos	0,00		0,00
Por descuentos No Presupuestarios en Reintegros de Gastos	0,00		0,00
Por descuentos No Presupuestarios en Reintegros de R.O.E.	0,00		0,00
Por Aplicaciones Definitivas de Ingresos	26.615,25	-26.615,25	0,00
Por Devolución de Ingresos, directos de Tesorería	0,00		0,00
Descontados en Reintegros de Pagos de Pto. de Gastos	0,00	0,00	0,00
Descontados en Reintegros de Pagos de Recursos Otros Entes	0,00	0,00	0,00
De Recursos de Otros Entes Públicos	0,00		0,00
Por Movimientos Internos de Tesorería	2.521.133,94		2.521.133,94
De Operaciones Comerciales	0,00		0,00
<b>TOTAL PAGOS</b>	<b>Descuentos en Pagos</b>	<b>-4.440.537,04</b>	<b>-4.440.537,04</b>
Existencias a fin del periodo	13.844.706,38	-4.467.152,29	9.377.554,09
	5.651.907,82		5.651.907,82

Ordinal bancario	Código Cuenta Bancaria (IBAN)	S/ E. Bancaria (1)	Cobros Cont. por la Ent. no por el Bco (2)	Pagos Cont. por la Ent. no por el Bco (3)	Cobros Cont. por el Bco y no por la Ent (4)	Pagos Cont. por el Bco y no por la Ent (5)	Saldo Conciliado (6)=(1+2+5) -(3+4)	Saldo S/la Entidad (7)	Diferencia Saldos (8)=(6-7)
813	ES78 00494819532310017619	901,52	0,00	901,52	0,00	0,00	0,00	0,00	0,00
814	ES72 21008681510200022059	92,44	0,00	92,44	0,00	0,00	0,00	0,00	0,00
815	ES72 21008681560200024433	937,93	0,00	937,93	0,00	0,00	0,00	0,00	0,00
821	ES39 00810693620002103413	1.502,53	0,00	1.502,53	0,00	0,00	0,00	0,00	0,00
822	ES24 00810693640002105816	901,52	0,00	901,52	0,00	0,00	0,00	0,00	0,00
823	ES42 21008681520200045345	901,52	0,00	901,52	0,00	0,00	0,00	0,00	0,00
831	ES70 00495414192110031260	1.202,00	0,00	1.202,00	0,00	0,00	0,00	0,00	0,00
832	ES84 00491021182210216191	901,52	0,00	901,52	0,00	0,00	0,00	0,00	0,00
833	ES43 00491924812210019991	901,52	0,00	901,52	0,00	0,00	0,00	0,00	0,00
841	ES69 00490061922010594677	1.202,02	0,00	1.202,02	0,00	0,00	0,00	0,00	0,00
842	ES95 00490093162690359626	901,52	0,00	901,52	0,00	0,00	0,00	0,00	0,00
843	ES44 00490818302810210758	901,52	0,00	901,52	0,00	0,00	0,00	0,00	0,00
851	ES09 00494605212810030724	1.352,00	0,00	1.352,00	0,00	0,00	0,00	0,00	0,00
852	ES44 00495055922010037161	901,52	0,00	901,52	0,00	0,00	0,00	0,00	0,00
853	ES90 00493464202914116343	901,52	0,00	901,52	0,00	0,00	0,00	0,00	0,00
861	ES33 00495341442110000013	1.953,29	0,00	1.953,29	0,00	0,00	0,00	0,00	0,00
863	ES38 00810693600002103820	901,52	0,00	901,52	0,00	0,00	0,00	0,00	0,00
891	ES51 21004337820200045573	4.000,00	0,00	4.000,00	0,00	0,00	0,00	0,00	0,00
120	ES57 00491827802110520971	49,00	0,00	0,00	0,00	0,00	49,00	49,00	0,00
121	ES14 21004337880200045460	21.974,05	0,00	0,00	0,00	0,00	21.974,05	21.974,05	0,00
201	ES31 00810693630002103314	1.321.193,66	0,00	0,00	0,00	0,00	1.321.193,66	1.321.193,66	0,00
202	ES54 00491827822110389395	28.624,64	0,00	0,00	0,00	0,00	28.624,64	28.624,64	0,00
206	ES12 20389651696000103271	0,00	0,00	0,00	0,00	0,00	0,00	0,00	0,00
210	ES82 21004337830200044675	4.258.801,87	0,00	0,00	0,00	0,00	4.258.801,87	4.258.801,87	0,00
212	ES58 20456014602520000251	0,00	0,00	0,00	0,00	0,00	0,00	0,00	0,00
									5.630.643,22
									21.257,41

**Observaciones:**

(1) El saldo de los ACF se ingresa a 31 de diciembre, a efectos contables en la Caja 099

7,19 (Saldo inicial caja 099)+ 21.257,41 (Saldo que se ingresa de los ACF) = **21.264,60** (Saldo a 31 de diciembre de la caja 099)

(2) Si a los 5.630.643,22, que es el saldo de los ordinales bancarios, le sumamos los 21.264,60 de la caja 099 obtenemos las existencias a fin de periodo del Acta de Arqueo:

5.630.643,22+21.264,60= **5.651.907,82**



**BOMBERS**  
**CONSORCI PROVINCIAL DE VALÈNCIA**  
CAMÍ DE MONCADA, 24 • ☎ 96 345 98 00 • 46009 VALÈNCIA

# **BESTRETES DE CAIXA FIXA**



<b>BANCO SANTANDER. BANCO SABADELL CAM. CAIXABANK, S.A.</b>	<b>C/C Bestretes de Caixa fixa.</b>
<p>Santander ordinals: 813, 831, 832, 833, 841, 842, 843, 851, 852, 853, 861 Sabadell- CAM ordinals: 821, 822, 863 Caixabank ordinals: 814, 815, 823, 891 Caixa traspàs bestretes de caixa fixa: 099</p> <p>Los Anticipos de Caja Fija se cancelan en diciembre por el importe de las facturas justificadas. Los certificados bancarios asociados a dichos anticipos reflejan el dinero que queda en las cuentas y que no ha sido gastado. Ese dinero se ingresa de forma ficticia en la Caja 099</p> <p><b>ORDINAL (099)</b> : El dinero que queda en las cuentas asociadas a los ACF+7,19 (Saldo de ejercicios anteriores)= 21.264,60</p>	



ENTIDAD LOCAL: CONSORCIO PROVINCIAL BOMBEROS VALENCIA

EJERCICIO 2017

CONCILIACION BANCARIA AL

31-12-17

BANCO: CAIXABANK (891) CTA. NUM. 2100 4337 8202 0004 5573

SALDO AL 31-12-17 N EXTRACTO BANCARIO 4.000,00 (A)

MAS: COBROS CONTABILIZADOS POR LA E.L. Y NO POR EL BANCO (1)+(2)+(3) (B)

<u>FECHA E.L.</u>	<u>FECHA BANCO</u>	<u>CONCEPTO</u>	<u>IMPORTE</u>
(1)		AAAAA	(1)
(2)		BBBBB	(2)
(3)		CCCCC	(3)

MENOS: PAGOS CONTABILIZADOS POR LA E.L. Y NO POR EL BANCO 4.000,00 (4)+(5)+(6) (C)

<u>FECHA E.L.</u>	<u>FECHA BANCO</u>	<u>CONCEPTO</u>	<u>IMPORTE</u>
31/12/2017		INGRESO EN LA CAJA 099	(4) 4.000,00
(5)		BBBBB	(5)
(6)		CCCCC	(6)

MENOS: COBROS CONTABILIZADOS POR EL BANCO Y NO POR LA E.L. (7)+(8)+(9) (D)

<u>FECHA E.L.</u>	<u>FECHA BANCO</u>	<u>CONCEPTO</u>	<u>IMPORTE</u>
	(7)	AAAAA	(7)
	(8)	BBBBB	(8)
	(9)	CCCCC	(9)

MAS: PAGOS CONTABILIZADOS POR EL BANCO Y NO POR LA E.L. (10)+(11)+(12) (E)

<u>FECHA E.L.</u>	<u>FECHA BANCO</u>	<u>CONCEPTO</u>	<u>IMPORTE</u>
	(10)	AAAAA	(10)
	(11)	BBBBB	(11)
	(12)	CCCCC	(12)

SALDO CONCILIADO AL 31-12-17 (A)+(B)-(C)-(D)+(E) 0,00 (F)

SALDO CONCILIADO AL 31-12-17 SEGÚN LA ENTIDAD LOCAL 0,00 (G)

DIFERENCIA (F)-(G): 0,00

En Valencia a,

31-diciembre-17

EL HABILITADO  
Fdo.



ENTIDAD LOCAL: CONSORCIO PROVINCIAL BOMBEROS VALENCIA

EJERCICIO 2017

CONCILIACION BANCARIA AL 31-12-17

BANCO: CAIXABANK (814) CTA. NUM. 2100 8681 51 0200022059

SALDO AL 31-12-17 SEGÚN EXTRACTO BANCARIO 92,44 (A)

MAS: COBROS CONTABILIZADOS POR LA E.L. Y NO POR EL BANCO (1)+(2)+(3) (B)

FECHA E.L.	FECHA BANCO	CONCEPTO	IMPORTE
(1)		AAAAA	(1)
(2)		BBBBB	(2)
(3)		CCCCC	(3)

MENOS: PAGOS CONTABILIZADOS POR LA E.L. Y NO POR EL BANCO 92,44 (4)-(5)+(6) (C)

FECHA E.L.	FECHA BANCO	CONCEPTO	IMPORTE
31/12/2017		INGRESO EN LA CAJA 099	(4) 92,44
(5)		BBBBB	(5)
(6)		CCCCC	(6)

MENOS: COBROS CONTABILIZADOS POR EL BANCO Y NO POR LA E.L. (7)+(8)+(9) (D)

FECHA E.L.	FECHA BANCO	CONCEPTO	IMPORTE
	(7)	AAAAA	(7)
	(8)	BBBBB	(8)
	(9)	CCCCC	(9)

MAS: PAGOS CONTABILIZADOS POR EL BANCO Y NO POR LA E.L. (10)+(11)+(12) (E)

FECHA E.L.	FECHA BANCO	CONCEPTO	IMPORTE
	(10)	AAAAA	(10)
	(11)	BBBBB	(11)
	(12)	CCCCC	(12)

SALDO CONCILIADO AL 31-12-17 (A)+(B)-(C)-(D)+(E) 0,00 (F)

SALDO CONCILIADO AL 31-12-17 SEGÚN LA ENTIDAD LOCAL 0,00 (G)

DIFERENCIA (F)-(G): 0,00

En Valencia a.

31-diciembre-17

Recibido el día 17 de diciembre de 2018  
 EL HABILITADO  
 Fdo. ENZO de 2018  
 El Jefe del Parque

Fdo.:

*J.R. Caballero*





ENTIDAD LOCAL: CONSORCIO PROVINCIAL BOMBEROS VALENCIA

EJERCICIO 2017

CONCILIACION BANCARIA AL 31-12-17

BANCO: CAIXABANK (815) CTA. NUM. 2100 5621 56 0200024433

SALDO AL 31-12-17 SEGÚN EXTRACTO BANCARIO 937,93 (A)

MAS: COBROS CONTABILIZADOS POR LA E.L. Y NO POR EL BANCO (1)+(2)+(3) (B)

FECHA E.L.	FECHA BANCO	CONCEPTO	IMPORTE
(1)		AAAAA	(1)
(2)		BBBBB	(2)
(3)		CCCCC	(3)

MENOS: PAGOS CONTABILIZADOS POR LA E.L. Y NO POR EL BANCO 937,93 (4)+(5)+(6) (C)

FECHA E.L.	FECHA BANCO	CONCEPTO	IMPORTE
31/12/2017		INGRESO EN LA CAJA 099	(4) 937,93
(5)		BBBBB	(5)
(6)		CCCCC	(6)

MENOS: COBROS CONTABILIZADOS POR EL BANCO Y NO POR LA E.L. (7)+(8)+(9) (D)

FECHA E.L.	FECHA BANCO	CONCEPTO	IMPORTE
	(7)	AAAAA	(7)
	(8)	BBBBB	(8)
	(9)	CCCCC	(9)

MAS: PAGOS CONTABILIZADOS POR EL BANCO Y NO POR LA E.L. (10)+(11)+(12) (E)

FECHA E.L.	FECHA BANCO	CONCEPTO	IMPORTE
	(10)	AAAAA	(10)
	(11)	BBBBB	(11)
	(12)	CCCCC	(12)

SALDO CONCILIADO AL 31-12-17 (A)+(B)-(C)-(D)+(E) 0,00 (F)

SALDO CONCILIADO AL 31-12-17 SEGÚN LA ENTIDAD LOCAL 0,00 (G)

DIFERENCIA (F)-(G): 0,00

En Valencia a.

31-diciembre-17

EL HABILITADO

Fco. R. Esteve (161)



BOMBEROS  
 CONSORCIO PROVINCIAL DE VALENCIA  
• CALLE ALBA 24 • 46100 VALENCIA • 963941174

MONCADA 103

ENTIDAD LOCAL: CONSORCIO PROVINCIAL BOMBEROS VALENCIA

EJERCICIO 2017

CONCILIACION BANCARIA AL 31-12-17

BANCO: SANTANDER (813) CTA. NUM. 0049 4819 53 2310017519

SALDO AL 31-12-17 SEGÚN EXTRACTO BANCARIO 901,52 (A)

MAS: COBROS CONTABILIZADOS POR LA E.L. Y NO POR EL BANCO (1)+(2)+(3) (B)

FECHA E.L.	FECHA BANCO	CONCEPTO	IMPORTE
(1)		AAAAA	(1)
(2)		BBBBB	(2)
(3)		CCCCC	(3)

MENOS: PAGOS CONTABILIZADOS POR LA E.L. Y NO POR EL BANCO 901,52 (4)+(5)+(6) (C)

FECHA E.L.	FECHA BANCO	CONCEPTO	IMPORTE
31/12/2017		INGRESO EN LA CAJA 099	(4) 901,52
(5)		BBBBB	(5)
(6)		CCCCC	(6)

MENOS: COBROS CONTABILIZADOS POR EL BANCO Y NO POR LA E.L. (7)+(8)+(9) (D)

FECHA E.L.	FECHA BANCO	CONCEPTO	IMPORTE
	(7)	AAAAA	(7)
	(8)	BBBBB	(8)
	(9)	CCCCC	(9)

MAS: PAGOS CONTABILIZADOS POR EL BANCO Y NO POR LA E.L. (10)+(11)+(12) (E)

FECHA E.L.	FECHA BANCO	CONCEPTO	IMPORTE
	(10)	AAAAA	(10)
	(11)	BBBBB	(11)
	(12)	CCCCC	(12)

SALDO CONCILIADO AL 31-12-17 (A)+(B)-(C)-(D)+(E) 0,00 (F)

SALDO CONCILIADO AL 31-12-17 SEGÚN LA ENTIDAD LOCAL 0,00 (G)

DIFERENCIA (F)-(G): 0,00

En Valencia a,

31-diciembre-17

EL HABILITADO  
 Fdo.



ENTIDAD LOCAL: CONSORCIO PROVINCIAL BOMBERS VALENCIA

EJERCICIO 2017

CONCILIACION BANCARIA AL 31-12-17

BANCO: SABADELL (821) CTA. NUM. 0081 0693 62 0002103413

SALDO AL 31-12-17 SEGÚN EXTRACTO BANCARIO 1.502,53 (A)

MAS: COBROS CONTABILIZADOS POR LA E.L. Y NO POR EL BANCO (1)+(2)+(3) (B)

FECHA E.L.	FECHA BANCO	CONCEPTO	IMPORTE
(1)		AAAAA	(1)
(2)		BBBBB	(2)
(3)		CCCCC	(3)

MENOS: PAGOS CONTABILIZADOS POR LA E.L. Y NO POR EL BANCO 1.502,53 (4)+(5)+(6) (C)

FECHA E.L.	FECHA BANCO	CONCEPTO	IMPORTE
31/12/2017		INGRESO EN LA CAJA 099	(4) 1.502,53
(5)		BBBBB	(5)
(6)		CCCCC	(6)

MENOS: COBROS CONTABILIZADOS POR EL BANCO Y NO POR LA E.L. (7)+(8)+(9) (D)

FECHA E.L.	FECHA BANCO	CONCEPTO	IMPORTE
	(7)	AAAAA	(7)
	(8)	BBBBB	(8)
	(9)	CCCCC	(9)

MAS: PAGOS CONTABILIZADOS POR EL BANCO Y NO POR LA E.L. (10)+(11)+(12) (E)

FECHA E.L.	FECHA BANCO	CONCEPTO	IMPORTE
	(10)	AAAAA	(10)
	(11)	BBBBB	(11)
	(12)	CCCCC	(12)

SALDO CONCILIADO AL 31-12-17 (A)+(B)-(C)-(D)+(E) 0,00 (F)

SALDO CONCILIADO AL 31-12-17 SEGÚN LA ENTIDAD LOCAL 0,00 (G)

DIFERENCIA (F)-(G): 0,00

En Valencia a,

31-diciembre-17

EL HABILITADO  
 Fdo.



BOMBERS CONSORCI PROVINCIAL  
 VALENCIA  
 CONFORME,

Fdo.: José M<sup>a</sup> Sebastián Bea  
 Jefe Parque Paterna



ENTIDAD LOCAL: CONSORCIO PROVINCIAL BOMBERS VALENCIA

EJERCICIO 2017

CONCILIACION BANCARIA AL

31-12-17

BANCO: SABADELL (822) CTA. NUM. 0081 0893 64 0002105816

SALDO AL 31-12-17 SEGÚN EXTRACTO BANCARIO 901,52 (A)

MAS: COBROS CONTABILIZADOS POR LA E.L. Y NO POR EL BANCO (1)+(2)+(3) (B)

<u>FECHA E.L.</u>	<u>FECHA BANCO</u>	<u>CONCEPTO</u>	<u>IMPORTE</u>
(1)		AAAAA	(1)
(2)		BBBBB	(2)
(3)		CCCCC	(3)

MENOS: PAGOS CONTABILIZADOS POR LA E.L. Y NO POR EL BANCO 901,52 (4)+(5)+(6) (C)

<u>FECHA E.L.</u>	<u>FECHA BANCO</u>	<u>CONCEPTO</u>	<u>IMPORTE</u>
31/12/2017		INGRESO EN LA CAJA 099	(4) 901,52
(5)		BBBBB	(5)
(6)		CCCCC	(6)

MENOS: COBROS CONTABILIZADOS POR EL BANCO Y NO POR LA E.L. (7)+(8)+(9) (D)

<u>FECHA E.L.</u>	<u>FECHA BANCO</u>	<u>CONCEPTO</u>	<u>IMPORTE</u>
	(7)	AAAAA	(7)
	(8)	BBBBB	(8)
	(9)	CCCCC	(9)

MAS: PAGOS CONTABILIZADOS POR EL BANCO Y NO POR LA E.L. (10)+(11)+(12) (E)

<u>FECHA E.L.</u>	<u>FECHA BANCO</u>	<u>CONCEPTO</u>	<u>IMPORTE</u>
	(10)	AAAAA	(10)
	(11)	BBBBB	(11)
	(12)	CCCCC	(12)

SALDO CONCILIADO AL 31-12-17 (A)+(B)-(C)-(D)+(E) 0,00 (F)

SALDO CONCILIADO AL 31-12-17 SEGÚN LA ENTIDAD LOCAL 0,00 (G)

DIFERENCIA (F)-(G): 0,00

En Valencia a, 31-diciembre-17

EL HABILITADO  
Fdo.

  
J.P. 202  
Vicente Estrems Zamora



ENTIDAD LOCAL CONSORCIO PROVINCIAL BOMBEROS VALENCIA

EJERCICIO 2017

CONCILIACION BANCARIA AL 31-12-17

BANCO: CAIXABANK (823) CTA. NUM. 2100 5651 57 0000045345

SALDO AL 31-12-17 SEGUN EXTRACTO BANCARIO 501,52 (A)

MAS: COBROS CONTABILIZADOS POR LA E.L. Y NO POR EL BANCO 1142,13 (B)

FECHA E.L.	FECHA BANCO	CONCEPTO	IMPORTE
(1)		AAAA	1.
(2)		BBBB	2.
(3)		CCCC	3.

MENOS: PAGOS CONTABILIZADOS POR LA E.L. Y NO POR EL BANCO 501,52 (4)+(5)+(6) (D)

FECHA E.L.	FECHA BANCO	CONCEPTO	IMPORTE
31/12/2017		INGRESO EN LA CAJA 059	(4) 501,52
(5)		BBBB	5.
(6)		CCCC	6.

MENOS: COBROS CONTABILIZADOS POR EL BANCO Y NO POR LA E.L. (7)+(8)+(9) (E)

FECHA E.L.	FECHA BANCO	CONCEPTO	IMPORTE
	(7)	AAAA	(7)
	(8)	BBBB	8.
	(9)	CCCC	9.

MAS: PAGOS CONTABILIZADOS POR EL BANCO Y NO POR LA E.L. (10)+(11)+(12) (F)

FECHA E.L.	FECHA BANCO	CONCEPTO	IMPORTE
	(10)	AAAA	(10)
	(11)	BBBB	(11)
	(12)	CCCC	(12)

SALDO CONCILIADO AL 31-12-17 (A)+(B)-(D)+(E) 500 (F)

SALDO CONCILIADO AL 31-12-17 SEGUN LA ENTIDAD LOCAL 500 (G)

DIFERENCIA (F)-(G): 0,00

En Valencia a

31 de enero de 2017

EL HABILITADO  
/s/



BOMBAS CONSORCIO PROVINCIAL  
VALENCIA  
CONFORME

Fdo.: Ramón Pérez Beltrán  
Jefe de Percepe L'Eliana



ENTIDAD LOCAL: CONSORCIO PROVINCIAL BOMBERS VALENCIA

EJERCICIO 2017

CONCILIACION BANCARIA AL 31-12-17

BANCO: SANTANDER (831) CTA. NUM. 0049 5414 19 2110031260

SALDO AL 31-12-17 SEGÚN EXTRACTO BANCARIO 1.202,00 (A)

MAS: COBROS CONTABILIZADOS POR LA E.L. Y NO POR EL BANCO (1)+(2)+(3) (B)

<u>FECHA E.L.</u>	<u>FECHA BANCO</u>	<u>CONCEPTO</u>	<u>IMPORTE</u>
(1)		AAAAA	(1)
(2)		BBBBB	(2)
(3)		CCCCC	(3)

MENOS: PAGOS CONTABILIZADOS POR LA E.L. Y NO POR EL BANCO 1.202,00 (4)+(5)+(6) (C)

<u>FECHA E.L.</u>	<u>FECHA BANCO</u>	<u>CONCEPTO</u>	<u>IMPORTE</u>
31/12/2017		INGRESO EN LA CAJA 099	(4) 1.202,00
(5)		BBBBB	(5)
(6)		CCCCC	(6)

MENOS: COBROS CONTABILIZADOS POR EL BANCO Y NO POR LA E.L. (7)+(8)+(9) (D)

<u>FECHA E.L.</u>	<u>FECHA BANCO</u>	<u>CONCEPTO</u>	<u>IMPORTE</u>
	(7)	AAAAA	(7)
	(8)	BBBBB	(8)
	(9)	CCCCC	(9)

MAS: PAGOS CONTABILIZADOS POR EL BANCO Y NO POR LA E.L. (10)+(11)+(12) (E)

<u>FECHA E.L.</u>	<u>FECHA BANCO</u>	<u>CONCEPTO</u>	<u>IMPORTE</u>
	(10)	AAAAA	(10)
	(11)	BBBBB	(11)
	(12)	CCCCC	(12)

SALDO CONCILIADO AL 31-12-17 (A)+(B)-(C)-(D)+(E) 0,00 (F)

SALDO CONCILIADO AL 31-12-17 SEGÚN LA ENTIDAD LOCAL 0,00 (G)

DIFERENCIA (F)-(G): 0,00

En Valencia a

31-diciembre-17

EL HABILITADO

Fdo.



ENTIDAD LOCAL: CONSORCIO PROVINCIAL BOMBEROS VALENCIA

EJERCICIO 2017

CONCILIACION BANCARIA AL 31-12-17

BANCO: SANTANDER (832) CTA. NUM. 0049 1021 18 2210216191

31-12-17 SEGÚN EXTRACTO BANCARIO 901,52 (A)

MAS: COBROS CONTABILIZADOS POR LA E.L. Y NO POR EL BANCO (1)+(2)+(3) (B)

FECHA E.L.	FECHA BANCO	CONCEPTO	IMPORTE
(1)		AAAAA	(1)
(2)		BBBBB	(2)
(3)		CCCCC	(3)

MENOS: PAGOS CONTABILIZADOS POR LA E.L. Y NO POR EL BANCO 901,52 (4)+(5)+(6) (C)

FECHA E.L.	FECHA BANCO	CONCEPTO	IMPORTE
31/12/2017		INGRESO EN LA CAJA 099	(4) 901,52
(5)		BBBBB	(5)
(6)		CCCCC	(6)

MENOS: COBROS CONTABILIZADOS POR EL BANCO Y NO POR LA E.L. (7)+(8)+(9) (D)

FECHA E.L.	FECHA BANCO	CONCEPTO	IMPORTE
	(7)	AAAAA	(7)
	(8)	BBBBB	(8)
	(9)	CCCCC	(9)

MENOS: COBROS CONTABILIZADOS POR EL BANCO Y NO POR LA E.L. (10)+(11)+(12) (E)

FECHA E.L.	FECHA BANCO	CONCEPTO	IMPORTE
	(10)	AAAAA	(10)
	(11)	BBBBB	(11)
	(12)	CCCCC	(12)

SALDO CONCILIADO AL 31-12-17 (A)+(B)-(C)-(D)+(E) 0,00 (F)

SALDO CONCILIADO AL 31-12-17 SEGÚN LA ENTIDAD LOCAL 0,00 (G)

DIFERENCIA (F)-(G): 0,00

En Valencia a,

31-diciembre-17

EL HABILITADO

Fdo.

*M. Angel Clacki*



ENTIDAD LOCAL: CONSORCIO PROVINCIAL BOMBEROS VALENCIA

EJERCICIO 2017

CONCILIACION BANCARIA AL

31-12-17

BANCO: SANTANDER (833) CTA. NUM. 0049 1924 81 2210019991

SALDO AL 31-12-17 SEGÚN EXTRACTO BANCARIO 901,52 (A)

MAS: COBROS CONTABILIZADOS POR LA E.L. Y NO POR EL BANCO (1)+(2)+(3) (B)

FECHA E.L.	FECHA BANCO	CONCEPTO	IMPORTE
(1)		AAAAA	(1)
(2)		BBBBB	(2)
(3)		CCCCC	(3)

MENOS: PAGOS CONTABILIZADOS POR LA E.L. Y NO POR EL BANCO 901,52 (4)+(5)+(6) (C)

FECHA E.L.	FECHA BANCO	CONCEPTO	IMPORTE
(4)		INGRESO EN LA CAJA 099	(4)
(5)		BBBBB	(5)
(6)		CCCCC	(6)

MENOS: COBROS CONTABILIZADOS POR EL BANCO Y NO POR LA E.L. (7)+(8)+(9) (D)

FECHA E.L.	FECHA BANCO	CONCEPTO	IMPORTE
(7)		AAAAA	(7)
(8)		BBBBB	(8)
(9)		CCCCC	(9)

MAS: PAGOS CONTABILIZADOS POR EL BANCO Y NO POR LA E.L. (10)+(11)+(12) (E)

FECHA E.L.	FECHA BANCO	CONCEPTO	IMPORTE
(10)		AAAAA	(10)
(11)		BBBBB	(11)
(12)		CCCCC	(12)

SALDO CONCILIADO AL 31-12-17 (A)+(B)-(C)-(D)+(E) 0,00 (F)

SALDO CONCILIADO AL 31-12-17 SEGÚN LA ENTIDAD LOCAL 0,00 (G)

0,00

31-diciembre-17

31-diciembre-17

EL HABILITADO  
 Fdo.

*[Handwritten signature]*  
 José J. P. Barba  
 J.P. Catarroja





ENTIDAD LOCAL: CONSORCIO PROVINCIAL BOMBEROS VALENCIA

EJERCICIO 2017

CONCILIACION BANCARIA AL 31-12-17

BANCO: SANTANDER (841) CTA. NUM. 0049 0061 92 2010594677

SALDO AL 31-12-17 SEGÚN EXTRACTO BANCARIO 1.202,02 (A)

MAS: COBROS CONTABILIZADOS POR LA E.L. Y NO POR EL BANCO (1)+(2)+(3) (B)

FECHA E.L.	FECHA BANCO	CONCEPTO	IMPORTE
(1)		AAAAA	(1)
(2)		BBBBB	(2)
(3)		CCCCC	(3)

MENOS: PAGOS CONTABILIZADOS POR LA E.L. Y NO POR EL BANCO 1.202,02 (4)+(5)+(6) (C)

FECHA E.L.	FECHA BANCO	CONCEPTO	IMPORTE
31/12/2017		INGRESO EN LA CAJA 099	(4) 1.202,02
(5)		BBBBB	(5)
(6)		CCCCC	(6)

MENOS: COBROS CONTABILIZADOS POR EL BANCO Y NO POR LA E.L. (7)+(8)+(9) (D)

FECHA E.L.	FECHA BANCO	CONCEPTO	IMPORTE
	(7)	AAAAA	(7)
	(8)	BBBBB	(8)
	(9)	CCCCC	(9)

MAS: PAGOS CONTABILIZADOS POR EL BANCO Y NO POR LA E.L. (10)+(11)+(12) (E)

FECHA E.L.	FECHA BANCO	CONCEPTO	IMPORTE
	(10)	AAAAA	(10)
	(11)	BBBBB	(11)
	(12)	CCCCC	(12)

SALDO CONCILIADO AL 31-12-17 (A)+(B)-(C)-(D)+(E) 0,00 (F)

SALDO CONCILIADO AL 31-12-17 SEGÚN LA ENTIDAD LOCAL 0,00 (G)

DIFERENCIA (F)-(G): 0,00

En Valencia a,

31-diciembre-17

EL HABILITADO  
 Fdo.

*[Handwritten signature]*  
 16-01-2018





ENTIDAD LOCAL: CONSORCIO PROVINCIAL BOMBEROS VALENCIA

EJERCICIO 2017

CONCILIACION BANCARIA AL 31-12-17

BANCO: SANTANDER (842) CTA. NUM. 0049 0093 16 2690359626

SALDO AL 31-12-17 SEGÚN EXSEGÚN EXTRACTO BANCARIO 901,52 (A)

MAS: COBROS CONTABILIZADOS POR LA E.L. Y NO POR EL BANCO (1)+(2)+(3) (B)

FECHA E.L.	FECHA BANCO	CONCEPTO	IMPORTE
(1)		AAAAA	(1)
(2)		BBBBB	(2)
(3)		CCCCC	(3)

MENOS: PAGOS CONTABILIZADOS POR LA E.L. Y NO POR EL BANCO 901,52 (4)+(5)+(6) (C)

FECHA E.L.	FECHA BANCO	CONCEPTO	IMPORTE
31/12/2017		INGRESO EN LA CAJA 099	(4) 901,52
(5)		BBBBB	(5)
(6)		CCCCC	(6)

MENOS: COBROS CONTABILIZADOS POR EL BANCO Y NO POR LA E.L. (7)+(8)+(9) (D)

FECHA E.L.	FECHA BANCO	CONCEPTO	IMPORTE
(7)		AAAAA	(7)
(8)		BBBBB	(8)
(9)		CCCCC	(9)

MAS: PAGOS CONTABILIZADOS POR EL BANCO Y NO POR LA E.L. (10)+(11)+(12) (E)

FECHA E.L.	FECHA BANCO	CONCEPTO	IMPORTE
(10)		AAAAA	(10)
(11)		BBBBB	(11)
(12)		CCCCC	(12)

SALDO CONCILIADO AL 31-12-17 (A)+(B)-(C)-(D)+(E) 0,00 (F)

SALDO CONCILIADO AL 31-12-17 SEGÚN LA ENTIDAD LOCAL 0,00 (G)

DIFERENCIA (F)-(G): 0,00

En Valencia a,

31-diciembre-17

EL HABILITADO  
 Fdo.



*352*  
*25/01/18*  
 Conforme  
 Juan C. Arostegui



ENTIDAD LOCAL: CONSORCIO PROVINCIAL BOMBEROS VALENCIA

EJERCICIO 2017

CONCILIACION BANCARIA AL 31-12-17

BANCO: SANTANDER (843) CTA. NUM. 0049 0818 30 2810210758

SALDO AL 31-12-17 SEGÚN EXTRACTO BANCARIO 901,52 (A)

MAS: COBROS CONTABILIZADOS POR LA E.L. Y NO POR EL BANCO (1)+(2)+(3) (B)

FECHA E.L.	FECHA BANCO	CONCEPTO	IMPORTE
(1)		AAAAA	(1)
(2)		BBBBB	(2)
		CCCCC	(3)
MÁS: COBROS CONTABILIZADOS POR LA E.L. Y NO POR EL BANCO			901,52 (4)+(5)+(6) (C)

FECHA E.L.	FECHA BANCO	CONCEPTO	IMPORTE
31/12/2017		INGRESO EN LA CAJA 099	(4) 901,52
(5)		BBBBB	(5)
(6)		CCCCC	(6)

MENOS: COBROS CONTABILIZADOS POR EL BANCO Y NO POR LA E.L. (7)+(8)+(9) (D)

FECHA E.L.	FECHA BANCO	CONCEPTO	IMPORTE
	(7)	AAAAA	(7)
	(8)	BBBBB	(8)
	(9)	CCCCC	(9)

MAS: PAGOS CONTABILIZADOS POR EL BANCO Y NO POR LA E.L. (10)+(11)+(12) (E)

FECHA E.L.	FECHA BANCO	CONCEPTO	IMPORTE
	(10)	AAAAA	(10)
	(11)	BBBBB	(11)
	(12)	CCCCC	(12)

SALDO CONCILIADO AL 31-12-17 (A)+(B)-(C)-(D)+(E) 0,00 (F)

SALDO CONCILIADO AL 31-12-17 SEGÚN LA ENTIDAD LOCAL 0,00 (G)

DIFERENCIA (F)-(G): 0,00

En Valencia a, 31-diciembre-17

EL HABILITADO  
 Fdo.



ENTIDAD LOCAL: CONSORCIO PROVINCIAL BOMBEROS VALENCIA

EJERCICIO 2017

CONCILIACION BANCARIA AL

31-12-17

BANCO: SANTANDER (851) CTA. NUM. 0049 4605 21 2810030724

SALDO AL 31-12-17 SEGÚN EXTRACTO BANCARIO 1.352,00 (A)

MAS: COBROS CONTABILIZADOS POR LA E.L. Y NO POR EL BANCO (1)+(2)+(3) (B)

<u>FECHA E.L.</u>	<u>FECHA BANCO</u>	<u>CONCEPTO</u>	<u>IMPORTE</u>
(1)		AAAAA	(1)
(2)		BBBBB	(2)
(3)		CCCCC	(3)

MENOS: PAGOS CONTABILIZADOS POR LA E.L. Y NO POR EL BANCO 1.352,00 (4)+(5)+(6) (C)

<u>FECHA E.L.</u>	<u>FECHA BANCO</u>	<u>CONCEPTO</u>	<u>IMPORTE</u>
31/12/2017		INGRESO EN LA CAJA 099	(4) 1.352,00
(5)		BBBBB	(5)
(6)		CCCCC	(6)

MENOS: COBROS CONTABILIZADOS POR EL BANCO Y NO POR LA E.L. (7)+(8)+(9) (D)

<u>FECHA E.L.</u>	<u>FECHA BANCO</u>	<u>CONCEPTO</u>	<u>IMPORTE</u>
	(7)	AAAAA	(7)
	(8)	BBBBB	(8)
	(9)	CCCCC	(9)

MAS: PAGOS CONTABILIZADOS POR EL BANCO Y NO POR LA E.L. (10)+(11)+(12) (E)

<u>FECHA E.L.</u>	<u>FECHA BANCO</u>	<u>CONCEPTO</u>	<u>IMPORTE</u>
	(10)	AAAAA	(10)
	(11)	BBBBB	(11)
	(12)	CCCCC	(12)

SALDO CONCILIADO AL 31-12-17 (A)+(B)-(C)-(D)+(E) 0,00 (F)

SALDO CONCILIADO AL 31-12-17 SEGÚN LA ENTIDAD LOCAL 0,00 (G)

DIFERENCIA (F)-(G): 0,00

En Valencia a,

31-diciembre-17

EL HABILITADO

Fdo.

*Jose L. Juanes Linares*  
*[Signature]*



ENTIDAD LOCAL: CONSORCIO PROVINCIAL BOMBERS VALENCIA

EJERCICIO 2017

CONCILIACION BANCARIA AL 31-12-17

BANCO: SANTANDER (852) CTA. NUM. 0049 5055 92 201003716\*

SALDO AL 31-12-17 SEGÚN EXTRACTO BANCARIO 901,52 (A)

MAS: COBROS CONTABILIZADOS POR LA E.L. Y NO POR EL BANCO (1)+(2)+(3) (B)

FECHA E.L.	FECHA BANCO	CONCEPTO	IMPORTE
(1)		AAAAA	(1)
(2)		BBBBB	(2)
(3)		CCCCC	(3)

MENOS: PAGOS CONTABILIZADOS POR LA E.L. Y NO POR EL BANCO 901,52 (4)+(5)+(6) (C)

FECHA E.L.	FECHA BANCO	CONCEPTO	IMPORTE
31/12/2017		INGRESO EN LA CAJA 099	(4) 901,52
(5)		BBBBB	(5)
(6)		CCCCC	(6)

MENOS: COBROS CONTABILIZADOS POR EL BANCO Y NO POR LA E.L. (7)+(8)+(9) (D)

FECHA E.L.	FECHA BANCO	CONCEPTO	IMPORTE
	(7)	AAAAA	(7)
	(8)	BBBBB	(8)
	(9)	CCCCC	(9)

MAS: PAGOS CONTABILIZADOS POR EL BANCO Y NO POR LA E.L. (10)+(11)+(12) (E)

FECHA E.L.	FECHA BANCO	CONCEPTO	IMPORTE
	(10)	AAAAA	(10)
	(11)	BBBBB	(11)
	(12)	CCCCC	(12)

SALDO CONCILIADO AL 31-12-17 (A)+(B)-(C)-(D)+(E) 0,00 (F)

SALDO CONCILIADO AL 31-12-17 SEGÚN LA ENTIDAD LOCAL 0,00 (G)

DIFERENCIA (F)-(G): 0,00

En Valencia a,

31-diciembre-17

EL HABILITADO  
 Fdo.

*Muises Belluch*  
 16-1-18





ENTIDAD LOCAL: CONSORCIO PROVINCIAL BOMBEROS VALENCIA

EJERCICIO 2017

CONCILIACION BANCARIA AL 31-12-17

BANCO: SANTANDER (853) CTA. NUM. 0049 3464 20 2914118343

SALDO AL 31-12-17 SEGÚN EXTRACTO BANCARIO 901,52 (A)

MAS: COBROS CONTABILIZADOS POR LA E.L. Y NO POR EL BANCO (1)+(2)+(3) (B)

FECHA E.L.	FECHA BANCO	CONCEPTO	IMPORTE
(1)		AAAAA	(1)
(2)		BBBBB	(2)
(3)		CCCCC	(3)

MENOS: PAGOS CONTABILIZADOS POR LA E.L. Y NO POR EL BANCO 901,52 (4)+(5)+(6) (C)

FECHA E.L.	FECHA BANCO	CONCEPTO	IMPORTE
31/12/2017		INGRESO EN LA CAJA 099	(4) 901,52
(5)		BBBBB	(5)
(6)		CCCCC	(6)

MENOS: COBROS CONTABILIZADOS POR EL BANCO Y NO POR LA E.L. (7)+(8)+(9) (D)

FECHA E.L.	FECHA BANCO	CONCEPTO	IMPORTE
	(7)	AAAAA	(7)
	(8)	BBBBB	(8)
	(9)	CCCCC	(9)

MAS: PAGOS CONTABILIZADOS POR EL BANCO Y NO POR LA E.L. (10)+(11)+(12) (E)

FECHA E.L.	FECHA BANCO	CONCEPTO	IMPORTE
	(10)	AAAAA	(10)
	(11)	BBBBB	(11)
	(12)	CCCCC	(12)

SALDO CONCILIADO AL 31-12-17 (A)+(B)-(C)-(D)+(E) 0,00 (F)

SALDO CONCILIADO AL 31-12-17 SEGÚN LA ENTIDAD LOCAL 0,00 (G)

DIFERENCIA (F)-(G): 0,00

En Valencia a,

31-diciembre-17

EL HABILITADO  
 Fdo.



FDO: A. PERIS BAUDOU  
 15/01/18



ENTIDAD LOCAL: CONSORCIO PROVINCIAL BOMBEROS VALENCIA

EJERCICIO 2017

CONCILIACION BANCARIA AL

31-12-17

BANCO: SANTANDER (861) CTA. NUM. 0049 5341 44 2110000013

SALDO AL 31-12-17 1.953,29 (A)

MAS: COBROS CONTABILIZADOS POR LA E.L. Y NO POR EL BANCO (1)+(2)+(3) (B)

FECHA E.L.	FECHA BANCO	CONCEPTO	IMPORTE
(1)		AAAAA	(1)
(2)		BBBBB	(2)
(3)		CCCCC	(3)

MENOS: PAGOS CONTABILIZADOS POR LA E.L. Y NO POR EL BANCO 1.953,29 (4)+(5)+(6) (C)

FECHA E.L.	FECHA BANCO	CONCEPTO	IMPORTE
31/12/2017		INGRESO EN LA CAJA 099	(4) 1.953,29
(5)		BBBBB	(5)
(6)		CCCCC	(6)

MENOS: COBROS CONTABILIZADOS POR EL BANCO Y NO POR LA E.L. (7)+(8)+(9) (D)

FECHA E.L.	FECHA BANCO	CONCEPTO	IMPORTE
	(7)	AAAAA	(7)
	(8)	BBBBB	(8)
	(9)	CCCCC	(9)

MAS: PAGOS CONTABILIZADOS POR EL BANCO Y NO POR LA E.L. (10)+(11)+(12) (E)

FECHA E.L.	FECHA BANCO	CONCEPTO	IMPORTE
	(10)	AAAAA	(10)
	(11)	BBBBB	(11)
	(12)	CCCCC	(12)

SALDO CONCILIADO AL 31-12-17 (A)+(B)-(C)-(D)+(E) 0,00 (F)

SALDO CONCILIADO AL 31-12-17 SEGÚN LA ENTIDAD LOCAL 0,00 (G)

DIFERENCIA (F)-(G): 0,00

En Valencia a,

31-diciembre-17

EL HABILITADO  
 Fco.



ENTIDAD LOCAL: CONSORCIO PROVINCIAL BOMBEROS VALENCIA

EJERCICIO 2017

CONCILIACION BANCARIA AL

31-12-17

BANCO: SABADELL (863) CTA. NUM. 0081 0693 60 0002103620

SALDO AL 31-12-17 SEGÚN EXTRACTO BANCARIO 901,52 (A)

MAS: COBROS CONTABILIZADOS POR LA E.L. Y NO POR EL BANCO (1)+(2)+(3) (B)

FECHA E.L.	FECHA BANCO	CONCEPTO	IMPORTE
(1)		AAAAA	(1)
(2)		BBBBB	(2)
(3)		CCCCC	(3)

MENOS: PAGOS CONTABILIZADOS POR LA E.L. Y NO POR EL BANCO 901,52 (4)+(5)+(6) (C)

FECHA E.L.	FECHA BANCO	CONCEPTO	IMPORTE
31/12/2017		INGRESO EN LA CAJA 099	(4) 901,52
(5)		BBBBB	(5)
(6)		CCCCC	(6)

MENOS: COBROS CONTABILIZADOS POR EL BANCO Y NO POR LA E.L. (7)+(8)+(9) (D)

FECHA E.L.	FECHA BANCO	CONCEPTO	IMPORTE
	(7)	AAAAA	(7)
	(8)	BBBBB	(8)
	(9)	CCCCC	(9)

MAS: PAGOS CONTABILIZADOS POR EL BANCO Y NO POR LA E.L. (10)+(11)+(12) (E)

FECHA E.L.	FECHA BANCO	CONCEPTO	IMPORTE
	(10)	AAAAA	(10)
	(11)	BBBBB	(11)
	(12)	CCCCC	(12)

SALDO CONCILIADO AL 31-12-17 (A)+(B)-(C)-(D)+(E) 0,00 (F)

SALDO CONCILIADO AL 31-12-17 SEGÚN LA ENTIDAD LOCAL 0,00 (G)

DIFERENCIA (F)-(G): 0,00

En Valencia a,

31-diciembre-17







El Banco Santander S.A., Oficina de Empresas e Instituciones de Valencia, sita en calle Barcas, nº 8, planta 1ª de Valencia, código postal 46002, y en su nombre y representación, don Israel Riera Peiró,

**HACE CONSTAR:**

Que la cuenta corriente nº.: **0049 1827 80 2110520971** a nombre de **CONSORCIO PARA EL SERVICIO DE PREVENCIÓN Y EXTINCIÓN DE INCENDIOS Y SALVAMENTO DE PROVINCIA DE VALENCIA**, presentaba a fecha de 31 de diciembre de 2017, un saldo **ACREEDOR** de CUARENTA Y NUEVE EUROS (**49,00 €**)

**Certificación que se emite a petición de la social titular de la cuenta y a los efectos que estime oportunos.**

**Se adjunta extracto de la cuenta con sus últimos apuntes.**

**En Valencia, 11 de enero de 2018.**

**BANCO SANTANDER, S.A.**

**Por poder.**


OFICINA DE EMPRESAS E INSTITUCIONES VALENCIA  
Calle Barcas Nº 8-46002- VALENCIA.  
Tel.: 96 353 81 45 Fax: 96 351 56 82





OFICINA 08681  
CENT. INSTITUCIONS COMUNITAT VALENCIANA  
C. BARCAS, 2 PL.1  
46002 VALENCIA  
Tel. 961838120  
Fax 963513331

31 de diciembre de 2017

CUENTA RESTRINGIDA DERECHOS DE EXAMENES 08681/00

CAMINO MONCADA, 24  
46009 VALENCIA

El apoderado de CaixaBank, S.A., JUAN ANTONIO GARCÍA GALVEZ

CERTIFICA

que la entidad CONSORCIO PARA EL SERVICIO DE PREVENCIÓN Y EXTINCI con CIF número P4600022J, es titular de la cuenta corriente a la vista con identificador IBAN ES14 2100 4337 8802 0004 5460 abierta en la oficina 4337, y acredita el día 31.12.2017 un saldo de +21.974,05 euros.

Caixabank, S.A. emite esta certificación el día 31.12.2017, para que así conste a los efectos oportunos y, a petición del interesado.

Por CaixaBank, S. A.

 "la Caixa"  
Caixabank, S. A.  
Av. Diagonal, 621  
08028 BARCELONA



La Sra. Montserrat Yuste Royo, en calidad de apoderada de BANCO DE SABADELL, S.A., con domicilio social en Alicante, en Av. Óscar Esplá, 37,

**CERTIFICA:**

Que, según consta en nuestros archivos, el día 31 de Diciembre de 2017, la cuenta número ES31 0081 0693 6300 0210 3314, a nombre del titular C. SERV. PREV. Y EXTINCION INCENDIOS Y SALVAMENTO DE VALENCI, con número de identificación P4600022J, presenta un saldo acreedor de 1.321.193,66 EUR (UN MILLÓN TRESCIENTOS VEINTIUN MIL CIENTO NOVENTA Y TRES CON SESENTA Y SEIS EUROS).

Y para que así conste, a los efectos que correspondan y a petición del Sr./de la Sra. JOSE EUGENIO GARCERAN RODRIGUEZ, con número de identificación 29018606N, se expide este certificado en Alicante el día 10 de Enero de 2018.

BANCO DE SABADELL, S.A.  
p.p.



Documento obtenido electrónicamente. Válido, excepto discordancia con los registros del Banco.

KC111E-180110-E-FWA-GBSE-1202-00-000016-000220-1AGERTOR

20180111-KC1101-00810693-01DV 106930000021033-18011100001062006900-1/1-11



El Banco Santander S.A., Oficina de Empresas e Instituciones de Valencia, sita en calle Barcas, nº 8, planta 1ª de Valencia, código postal 46002, y en su nombre y representación, don Israel Riera Peiró,

**HACE CONSTAR:**

Que la cuenta corriente nº.: **0049 1827 82 2110389395** a nombre de **CONSORCIO PARA EL SERVICIO DE PREVENCIÓN Y EXTINCIÓN DE INCENDIOS Y SALVAMENTO DE PROVINCIA DE VALENCIA**, presentaba a fecha de 31 de diciembre de 2017, un saldo **ACREEDOR** de VEINTIOCHO MIL SEISCIENTOS VEINTICUATRO EUROS CON SESENTA Y CUATRO CÉNTIMOS **(28.624,64 €)**

Certificación que se emite a petición de la social titular de la cuenta y a los efectos que estime oportunos.

Se adjunta extracto de la cuenta con sus últimos apuntes.

En Valencia, 11 de enero de 2018.

**BANCO SANTANDER, S.A.**

Por poder.



OFICINA DE EMPRESAS E INSTITUCIONES VALENCIA  
Calle Barcas Nº 8-46002- VALENCIA.  
Tel.: 96 353 81 45 Fax: 96 351 56 82



Bankia


*D. Miquel Sanchis Fornas, como apoderado de empresas Bankia, S.A., oficina 9651 de Valencia,*

**MANIFIESTA:**

*Que el saldo que presentaba la cuenta 2038 9651 69 6000103271, a nombre de CONSORCIO PREV.EXT.INC.SALV.PROV.VALENCIA, a fecha 31 de diciembre de 2017 ascendía a cero euros (0,00 €), y que se encuentra cancelada.*

*En Valencia, a 10 de enero de 2018.*

*Bankia, S.A.  
Oficina 9651 Valencia.  
Por poder,*



*Fdo.: Miquel Sanchis Fornas.*

OFICINA 08681  
CENT. INSTITUCIONS COMUNITAT VALENCIANA  
C. BARCAS, 2 PL.1  
46002 VALENCIA  
Tel. 961838120  
Fax 963513331

31 de diciembre de 2017

**CONSORCIO PARA EL SERVICIO DE PREVENCIÓN Y 08681/00**

CAMINO MONCADA, 37  
46009 VALENCIA

El apoderado de Caixabank, S.A., JUAN ANTONIO GARCÍA GALVEZ

CERTIFICA

que la entidad CONSORCIO PARA EL SERVICIO DE PREVENCIÓN Y EXTINCI con CIF número P4600022J, es titular de la cuenta corriente a la vista con identificador IBAN ES82 2100 4337 8302 0004 4675 abierta en la oficina 4337, y acredita el día 31.12.2017 un saldo de +4.258.801,87 euros.

Caixabank, S.A. emite esta certificación el día 31.12.2017, para que así conste a los efectos oportunos y, a petición del interesado.

Por Caixabank, S. A.

 **"la Caixa"**  
Caixabank, S. A.  
Av. Diagonal, 621  
08028 BARCELONA



OFICINA 08681  
CENT. INSTITUCIONS COMUNITAT VALENCIANA  
C. BARCAS, 2 PL.1  
46002 VALENCIA  
Tel. 951838120  
Fax 963513331

31 de diciembre de 2017

**CONSORCIO PARA EL SERVICIO DE PREVENCIÓN Y 08681/00**

CAMINO MONCADA, 37  
46009 VALENCIA

El apoderado de CaixaBank, S.A., JUAN ANTONIO GARCÍA GALVEZ

CERTIFICA

que la entidad CONSORCIO PARA EL SERVICIO DE PREVENCIÓN Y EXTINCI con CIF número P4600022J, es titular de la cuenta corriente a la vista con identificador IBAN ES45 2100 8681 5702 0004 0390 abierta en la oficina 8681, y acredita el día 31.12.2017 un saldo de +0,00 euros.


CaixaBank, S.A. emite esta certificación el día 31.12.2017, para que así conste a los efectos oportunos y, a petición del interesado.

Por CaixaBank, S. A.

 **"la Caixa"**  
Caixabank, S. A.  
Av. Diagonal, 621  
08028 BARCELONA



(814)



OFICINA 08681  
CENT. INSTITUCIONS COMUNITAT VALENCIANA  
C. BARCAS, 2 PL.1  
46002 VALENCIA  
Tel. 961838120  
Fax 963513331

31 de diciembre de 2017

ANTICIPO CAJA FIJA PARQUE SAGUNTO 08681/00

CAMINO MONCADA, 24  
46009 VALENCIA

El apoderado de Caixabank, S.A., JUAN ANTONIO GARCÍA GALVEZ

CERTIFICA

que la entidad CONSORCIO PARA EL SERVICIO DE PREVENCIÓN Y EXTINCI con CIF número P4600022J, es titular de la cuenta corriente a la vista con identificador IBAN ES72 2100 8681 5102 0002 2059 abierta en la oficina 8681, y acredita el día 31.12.2017 un saldo de +92,44 euros.

Caixabank, S.A. emite esta certificación el día 31.12.2017, para que así conste a los efectos oportunos y, a petición del interesado.

Por Caixabank, S. A.

  
**"la Caixa"**  
Caixabank, S. A.  
Av. Diagonal, 621  
08028 BARCELONA



OFICINA 08681  
CENT. INSTITUCIONS COMUNITAT VALENCIANA  
C. BARCAS, 2 PL.1  
46002 VALENCIA  
Tel. 961838120  
Fax 963513331

31 de diciembre de 2017

**ACF PARQUE PUEBLA DE FARNALS**

**08681/00**

CAMINO DE MONCADA, 24  
46009 MONCADA (VALENCIA)

El apoderado de Caixabank, S.A., JUAN ANTONIO GARCÍA GALVEZ

CERTIFICA

que la entidad CONSORCIO PARA EL SERVICIO DE PREVENCIÓN Y EXTINCIÓN con CIF número P4600022J, es titular de la cuenta corriente a la vista con identificador IBAN ES72 2100 8681 5602 0002 4433 abierta en la oficina 8681, y acredita el día 31.12.2017 un saldo de +937,93 euros.

Caixabank, S.A. emite esta certificación el día 31.12.2017, para que así conste a los efectos oportunos y, a petición del interesado.

Por Caixabank, S. A.



 **"la Caixa"**  
Caixabank, S. A.  
Av. Diagonal, 621  
08028 BARCELONA




La Sra. Montserrat Yuste Royo, en calidad de apoderada de BANCO DE SABADELL, S.A., con domicilio social en Alicante, en Av. Óscar Esplá, 37,

**CERTIFICA:**

Que, según consta en nuestros archivos, el día 31 de Diciembre de 2017, la cuenta número ES39 0081 0693 6200 0210 3413, a nombre del titular C. SERV. PREV. Y EXTINCION INCENDIOS Y SALVAMENTO DE VALENCI, con número de identificación P4600022J, presenta un saldo acreedor de 1.502,53 EUR (MIL QUINIENTOS DOS CON CINCUENTA Y TRES EUROS).

Y para que así conste, a los efectos que correspondan y a petición del Sr./de la Sra. JOSE MARIA SEBASTIAN BEA, con número de identificación 19877833Z, se expide este certificado en Alicante el día 10 de Enero de 2018.

BANCO DE SABADELL, S.A.  
p.p.



693 Oficina Empresas  
Pintor Sorolla, 6 Pl. Baja  
46002 Valencia  
Tel. 963 531 122  
Fax 963 530 724

Documento obtenido electrónicamente. Válido, excepto discordancia con los registros del Banco.

KC111E-180110-E-EWA-8ISE-1202-09-000619-000231-1-AGESTOR

20180111-KC1101-00810693-01DV 106930000021034-18011100001065006900-1/1-11



La Sra. Montserrat Yuste Royo, en calidad de apoderada de BANCO DE SABADELL, S.A., con domicilio social en Alicante, en Av. Óscar Esplá, 37,

**CERTIFICA:**

Que, según consta en nuestros archivos, el día 31 de Diciembre de 2017, la cuenta número ES24 0081 0693 6400 0210 5816, a nombre del titular C. SERV. PREV. Y EXTINCION INCENDIOS Y SALVAMENTO DE VALENCI, con número de identificación P4600022J, presenta un saldo acreedor de 901,52 EUR (NOVECIENTOS UN CON CINCUENTA Y DOS EUROS).

Y para que así conste, a los efectos que correspondan y a petición del Sr./de la Sra. VICENTE ESTREMS ZARAGOZA, con número de identificación 22672999J, se expide este certificado en Alicante el día 10 de Enero de 2018.

BANCO DE SABADELL, S.A.  
p.p.



Documento obtenido electrónicamente. Válido, excepto discordancia con los registros del Banco.

KC1111-E-EM-0892-1202-00-000693-000222-AGENTOR

20180111-KC1101-00810693-01DV 106930000021058-18011100001071006900-1/1-11

OFICINA 08681  
 CENT. INSTITUCIONS COMUNITAT VALENCIANA  
 C. BARCAS, 2 PL.1  
 46002 VALENCIA  
 Tel. 951838120  
 Fax 963513331

31 de diciembre de 2017

ACF PARQUE LA ELIANA

08681/00

CAMINO MONCADA, 24  
 46009 VALENCIA

El apoderado de CaixaBank, S.A., JUAN ANTONIO GARCÍA GALVEZ

CERTIFICA

que la entidad CONSORCIO PARA EL SERVICIO DE PREVENCIÓN Y EXTINCIÓN con CIF número P4600022J, es titular de la cuenta corriente a la vista con identificador IBAN ES42 2100 8681 5202 0004 5345 abierta en la oficina 8681, y acredita el día 31.12.2017 un saldo de +901,52 euros.

CaixaBank, S.A. emite esta certificación el día 31.12.2017, para que así conste a los efectos oportunos y, a petición del interesado.

Por CaixaBank, S. A.


**"la Caixa"**  
 CaixaBank, S. A.  
 Av. Diagonal, 621  
 08028 BARCELONA






La Sra. Montserrat Yuste Royo, en calidad de apoderada de BANCO DE SABADELL, S.A., con domicilio social en Alicante, en Av. Óscar Esplá, 37,

**CERTIFICA:**

Que, según consta en nuestros archivos, el día 31 de Diciembre de 2017, la cuenta número ES38 0081 0693 6000 0210 3820, a nombre del titular C. SERV. PREV. Y EXTINCION INCENDIOS Y SALVAMENTO DE VALENCI, con número de identificación P4600022J, presenta un saldo acreedor de 901,52 EUR (NOVECIENTOS UN CON CINCUENTA Y DOS EUROS).

Y para que así conste, a los efectos que correspondan y a petición del Sr./de la Sra. JUAN GONZALEZ LOPEZ, con número de identificación 25381829H, se expide este certificado en Alicante el día 10 de Enero de 2018.

BANCO DE SABADELL, S.A.  
p.p.



693 Oficina Empresas  
Pintor Sorolla, 6 Pl. Baja  
46002 Valencia  
Tel. 963 531 122  
Fax 963 530 724

Documento obtenido electrónicamente. Válido, excepto discordancia con los registros del Banco.

KC111E-180110-E-EVA-QBSE-1202-00-000020-00022J-1AGESTOR

20180111-KC1101-00810693-01DV 106930000021038-18011100001068006900-1/1-11

OFICINA 08681  
CENT. INSTITUCIONS COMUNITAT VALENCIANA  
C. BARCAS, 2 PL.1  
46002 VALENCIA  
Tel. 961838120  
Fax 963513331

31 de diciembre de 2017

FONDO OFICINAS CENTRALES

08681/00

CAMINO MONCADA, 24  
46009 VALENCIA

El apoderado de Caixabank, S.A., JUAN ANTONIO GARCÍA GALVEZ

CERTIFICA

que la entidad CONSORCIO PARA EL SERVICIO DE PREVENCIÓN Y EXTINCIÓN con CIF número P4600022J, es titular de la cuenta corriente a la vista con identificador IBAN ES51 2100 4337 8202 0004 5573 abierta en la oficina 4337, y acredita el día 31.12.2017 un saldo de +4.000,00 euros.

Caixabank, S.A. emite esta certificación el día 31.12.2017, para que así conste a los efectos oportunos y, a petición del interesado.

Por Caixabank, S. A.

 **"la Caixa"**  
Caixabank, S. A.  
Av. Diagonal, 621  
08028 BARCELONA



CONSORCIO PROVINCIAL DE BOMBEROS DE VALENCIA


Que de acuerdo a su solicitud información del saldo de las cuentas a nombre del CONSORCIO PARA EL SERVICIO PREVENCIÓN Y EXTINCIÓN DE INCENDIOS – BOMBERS – CONSORCIO PROVINCIAL DE VALENCIA, a fecha 31 de diciembre de 2017, el saldo de las cuentas relacionadas era:

CCC	Oficina	Saldo Cuenta a 31/12/2017	
0049/0061/92/2010594677	0061 Gandía	1.202,02 €	(841)
0049/0093/16/2690359626	0093 Cullera	901,52 €	(842)
0049/0818/30/2810210758	0818 Oliva	901,52 €	(843)
0049/1021/18/2210216191	1021 Silla	901,52 €	(832)
0049/1924/81/2210019991	1924 Catarroja O.E.	901,52 €	(833)
0049/3464/20/2914116343	3464 Ontinyent	901,52 €	(853)
0049/4605/21/2810030724	4605 Alzira	1.352,00 €	(851)
0049/4819/53/2310017619	4819 Moncada	901,52 €	(813)
0049/5055/92/2010037161	5055 Xàtiva	901,52 €	(852)
0049/5341/44/2110000013	5341 Requena	1.953,29 €	(861)
0049/5414/19/2110031260	5414 Torrent	1.202,00 €	(831)

Lo que les informamos a los efectos oportunos.

Atentamente,

Valencia a 8 de enero de 2.018



Ignacio Fontes Cabellos  
Responsable Banca Institucional

**31.- Balance de comprobación.**



CTA	DESCRIPCIÓN	SUMAS		SALDOS	
		DEBE	HABER	DEUDOR	ACREEDOR
0	CUENTAS DE CONTROL PRESUPUESTARIO	346.985.253,00	346.985.253,00		
00	DE CONTROL PRESUPUESTARIO. EJERCICIO CORRIENTE.	346.985.253,00	346.985.253,00		
000	Cuentas de control presupuestario. Presupuesto ejercicio corriente.	58.195.393,74	58.195.393,74		
0000	Cuentas de control presupuestario. Presupuesto ejercicio corriente.	58.195.393,74	58.195.393,74		
001	Presupuesto de gastos: créditos iniciales.	52.008.490,82	52.008.490,82		
0010	Presupuesto de gastos: créditos iniciales.	52.008.490,82	52.008.490,82		
002	Presupuesto de gastos: modificaciones de crédito.	6.186.902,92	6.186.902,92		
0021	Presupuesto de gastos: modificaciones de crédito. Suplementos de crédito.	1.660.000,00	1.660.000,00		
0024	Presupuesto de gastos: modificaciones de crédito. Incorporaciones de remanentes de crédito.	4.520.902,92	4.520.902,92		
0025	Presupuesto de gastos: modificaciones de crédito. Créditos generados por ingresos.	6.000,00	6.000,00		
003	Presupuesto de gastos: créditos definitivos.	61.184.377,49	66.360.470,68		5.176.093,19
0030	Presupuesto de gastos: créditos definitivos. Créditos disponibles.	56.813.983,39	58.195.393,74		1.381.410,35
0031	Presupuesto de gastos: créditos definitivos. Créditos retenidos para gastar.	4.370.394,10	8.165.076,94		3.794.682,84
004	Presupuesto de gastos: gastos autorizados.	53.019.300,55	53.019.300,55		
0040	Presupuesto de gastos: gastos autorizados.	53.019.300,55	53.019.300,55		53.019.300,55
005	Presupuesto de gastos: gastos comprometidos.	53.019.300,55	53.019.300,55		53.019.300,55
0050	Presupuesto de gastos: gastos comprometidos.	53.019.300,55	53.019.300,55		53.019.300,55
006	Presupuesto de ingresos: provisiones iniciales.	52.008.490,82	52.008.490,82		
0060	Presupuesto de ingresos: provisiones iniciales.	52.008.490,82	52.008.490,82		
007	Presupuesto de ingresos: modificación de provisiones.	6.186.902,92	6.186.902,92		
0070	Presupuesto de ingresos: modificación de provisiones.	6.186.902,92	6.186.902,92		
008	Presupuesto de ingresos: provisiones definitivas.	58.195.393,74	58.195.393,74	58.195.393,74	
0080	Presupuesto de ingresos: provisiones definitivas.	58.195.393,74	58.195.393,74	58.195.393,74	
1	FINANCIACIÓN BÁSICA	8.534.385,81	40.217.406,31		31.683.020,50
10	PATRIMONIO.		19.026.965,39		19.026.965,39
100	Patrimonio.		19.026.965,39		19.026.965,39
1000	Patrimonio.		19.026.965,39		19.026.965,39
12	RESULTADOS.	8.274.479,81	20.738.593,47		12.464.113,66
120	Resultados de ejercicios anteriores.	2.696.465,85	15.160.579,51		12.464.113,66
	Suma y Sigue . . .	346.985.253,00	366.012.218,39	58.195.393,74	77.222.359,13

BALANCE DE COMPROBACIÓN

Periodo desde 01/01/2017 hasta 31/12/2017

CTA	DESCRIPCIÓN	SUMAS		SALDOS	
		DEBE	HABER	DEUDOR	ACREEDOR
1200	Resultados de ejercicios anteriores.	2.696.465,85	15.160.579,51		12.464.113,66
129	Resultado del ejercicio.	5.578.013,96	5.578.013,96		
1290	Resultado del ejercicio.	5.578.013,96	5.578.013,96		
13	SUBVENCIONES Y AJUSTES POR CAMBIO DE VALOR.		27.601,12		27.601,12
130	Subvenciones para financiación inmovilizado no financiero y activos en estado de venta.		27.601,12		27.601,12
1300	Subvenciones para financiación inmovilizado no financiero y activos en estado de venta.		27.601,12		27.601,12
17	DEUDAS A LARGO PLAZO POR PRÉSTAMOS RECIBIDOS Y OTROS CONCEPTOS.	259.906,00	424.246,33		164.340,33
174	Acreedores por arrendamiento financiero a largo plazo.	259.906,00	424.246,33		164.340,33
1740	Acreedores por arrendamiento financiero a largo plazo.	259.906,00	424.246,33		164.340,33
2	ACTIVO NO CORRIENTE	40.733.416,56	21.864.336,67	18.869.079,89	
20	INMOVILIZACIONES INTANGIBLES.	241.878,13		241.878,13	
206	Inmovilizaciones intangibles. Aplicaciones informáticas.	121.990,51		121.990,51	
20600	Inmovilizaciones intangibles. Aplicaciones informáticas. Software.	121.990,51		121.990,51	
207	Inversiones sobre activos utilizados en régimen de arrendamiento o cedidos.	119.887,62		119.887,62	
20700	Inversiones sobre activos utilizados en régimen de arrendamiento o cedidos. Mejoras.	119.887,62		119.887,62	
21	INMOVILIZACIONES MATERIALES.	39.898.727,98	582.844,37	39.315.883,61	
210	Inmovilizaciones materiales. Terrenos y bienes naturales.	249.017,17		249.017,17	
21003	Inmovilizaciones materiales. Terrenos urbanos edificados	249.017,17		249.017,17	
211	Inmovilizaciones materiales. Construcciones.	7.392.533,09		7.392.533,09	
21110	Inmovilizaciones materiales. Edificios servicios, culturales, enseñanza, ocio, espectáculos y soc.	7.392.533,09		7.392.533,09	
214	Inmovilizaciones materiales. Maquinaria y utilillaje.	6.873.530,69	550,00	6.872.980,69	
21400	Inmovilizaciones materiales. Maquinaria y utilillaje. Útiles y herramientas.	74.830,71		74.830,71	
21401	Inmovilizaciones materiales. Maquinaria y utilillaje. Equipos de elevación y transporte interno.	324,00		324,00	
21403	Inmovilizaciones materiales. Maquinaria y utilillaje. Exposiciones.	902.329,86	550,00	901.779,86	
21404	Inmovilizaciones materiales. Maquinaria y utilillaje. Elementos de seguridad y comunicación.	1.257.043,99		1.257.043,99	
21406	Inmovilizaciones materiales. Equipamiento limpieza.	349,00		349,00	
	Suma y Sigue . . .	365.637.944,76	387.203.209,31	68.313.149,69	89.878.414,24

BALANCE DE COMPROBACIÓN

Periodo desde 01/01/2017 hasta 31/12/2017

CTA	DESCRIPCIÓN	SUMAS			SALDOS	
		DEBE	HABER	DEUDOR	ACREEDOR	
21407	Inmovilizaciones materiales. Equipamientos cocinas	2.825,60		2.825,60		
21409	Inmovilizaciones materiales. Equipamiento tratamiento imagen y sonido	150.484,51		150.484,51		
21412	Inmovilizaciones materiales. equipacion en parque bomberos	4.447.149,21		4.447.149,21		
21419	Inmovilizaciones materiales. Equipos, aparatos médico-asistenciales.	38.193,81		38.193,81		
215	Inmovilizaciones materiales. Instalaciones técnicas y otras instalaciones.	54.000,00		54.000,00		
21501	Inmovilizaciones materiales. Instalación de combustible.	30.000,00		30.000,00		
21504	Inmovilizaciones materiales. Instalación de aire comprimido.	24.000,00		24.000,00		
216	Inmovilizaciones materiales. Mobiliario.	2.905.362,42	4.433,37	2.900.929,05		
21620	Inmovilizaciones materiales. Mobiliario general.	637.640,71		637.640,71		
21624	Inmovilizaciones materiales. Mobiliario. Electrodomésticos.	211.808,24	4.433,37	207.374,87		
21630	Inmovilizaciones materiales. Equipos de oficina.	9.987,47		9.987,47		
21631	Inmovilizaciones materiales. Fotocopadoras.	23.466,24		23.466,24		
21646	Inmovilizaciones materiales. Equipamiento para bomberos por cantidad	2.022.459,76		2.022.459,76		
217	Inmovilizaciones materiales. Equipos para procesos de información.	450.148,78		450.148,78		
21700	Inmovilizaciones materiales. Equipos para procesos de información. Ordenadores.	301.646,48		301.646,48		
21701	Inmovilizaciones materiales. Equipos para procesos de información. Periféricos.	148.502,30		148.502,30		
218	Inmovilizaciones materiales. Elementos de transporte.	21.972.722,83	577.861,00	21.394.861,83		
21800	Inmovilizaciones materiales. Vehículos agrícolas, asistencia sanitaria, playas y otros.	9.600,00		9.600,00		
21801	Inmovilizaciones materiales. Elementos de transporte. Remolques.	6.376,50		6.376,50		
21802	Inmovilizaciones materiales. Elementos de transporte. Vehículos de bomberos.	21.956.746,33	577.861,00	21.378.885,33		
219	Inmovilizaciones materiales. Otro inmovilizado material.	1.413,00		1.413,00		
21917	Inmovilizado material. Fondos bibliográficos	1.413,00		1.413,00		
26	OTRAS INVERSIONES FINANCIERAS A LARGO PLAZO.	65.500,00		65.500,00		
264	Otras inversiones financieras a largo plazo. Créditos a largo plazo al personal.	65.500,00		65.500,00		
2640	Otras inversiones financieras a largo plazo. Créditos a largo plazo al personal.	65.500,00		65.500,00		
28	AMORTIZACIÓN ACUMULADA DEL INMOVILIZADO.	527.310,45	21.281.492,30		20.754.181,85	
280	Amortización acumulada del inmovilizado intangible.		232.878,11		232.878,11	
2806	Amortización acumulada de aplicaciones informáticas.		112.990,49		112.990,49	
2807	Amortización acumulada inversiones sobre activos utilizados en régimen de arrendamiento o cedidos.		119.887,62		119.887,62	
281	Amortización acumulada del inmovilizado material.	527.310,45	21.048.614,19		20.521.303,74	
	Suma y Sigue . . .	395.725.744,92	388.018.381,79	97.818.655,48	90.111.292,35	

CTA	DESCRIPCIÓN	SUMAS		SALDOS	
		DEBE	HABER	DEUDOR	ACREEDOR
2811	Amortización acumulada de construcciones.		3.853.270,95		3.853.270,95
2814	Amortización acumulada de maquinaria y utillaje.	382,54	4.457.993,86		4.457.611,32
2815	Amortización acumulada de instalaciones técnicas y otras instalaciones.		29.332,80		29.332,80
2816	Amortización acumulada de mobiliario.	3.859,79	1.472.453,73		1.468.593,94
2817	Amortización acumulada de equipos para procesos de información.		286.640,87		286.640,87
2818	Amortización acumulada de elementos de transporte.	523.068,12	10.947.981,58		10.424.913,46
2819	Amortización acumulada de otro inmovilizado material.		940,40		940,40
4	ACREEDORES Y DEUDORES	203.260.447,46	185.071.616,05	18.188.831,41	
40	ACREEDORES PRESUPUESTARIOS.	48.618.406,98	49.563.196,73		944.789,75
400	Acreedores por obligaciones reconocidas. Presupuesto de gastos corriente.	47.503.159,55	48.345.385,62		842.226,07
4000	Acreedores presupuestarios. Operaciones de gestión.	44.606.537,58	44.758.571,41		152.033,83
4001	Acreedores presupuestarios. Otras cuentas a pagar.	65.500,00	65.500,00		
4003	Acreedores presupuestarios. Otras deudas.	2.831.121,97	3.521.314,21		690.192,24
401	Acreedores por obligaciones reconocidas. Presupuestos de gastos cerrados.	1.115.247,43	1.217.811,11		102.563,68
4010	Acreedores presupuestarios. Operaciones de gestión.	729.874,58	832.280,14		102.405,56
4011	Acreedores presupuestarios. Otras cuentas a pagar.	4.808,10	4.808,10		
4013	Acreedores presupuestarios. Otras deudas.	380.564,75	380.722,87		158,12
41	ACREEDORES NO PRESUPUESTARIOS.	30.564,59	44.162,35		13.597,76
410	Acreedores no presupuestarios. Acreedores por IVA soportado.	329,60	329,60		
4100	Acreedores no presupuestarios. Acreedores por IVA soportado.	329,60	329,60		
413	Acreedores por operaciones pendientes de aplicar a presupuesto.	1.775,00	9.652,10		7.877,10
4130	Acreedores no presupuestarios. Operaciones de gestión.	1.775,00	9.652,10		7.877,10
419	Acreedores no presupuestarios. Otros acreedores no presupuestarios.	28.459,99	34.180,65		5.720,66
4190	Acreedores no presupuestarios. Otros acreedores no presupuestarios.	28.459,99	34.180,65		5.720,66
43	DEUDORES PRESUPUESTARIOS.	101.954.698,12	48.966.347,91	52.988.350,21	
430	Deudores por derechos reconocidos. Presupuesto de ingresos corriente.	52.726.132,81	34.876.367,50	17.849.765,31	
4300	Deudores por derechos reconocidos. Presupuesto de ingresos corriente. Operaciones de gestión.	52.725.931,58	34.876.166,27	17.849.765,31	
4303	Deudores por derechos reconocidos. Presupuesto de ingresos corriente. Otras inversiones financieras.	201,23	201,23		
431	Deudores por derechos reconocidos. Presupuestos de ingresos cerrados.	49.228.565,31	12.274.932,83	36.953.632,48	
	Suma y Sigue . . .	546.856.725,06	505.825.655,39	152.622.053,27	111.590.983,60

CTA	DESCRIPCIÓN	SUMAS			SALDOS	
		DEBE	HABER	DEUDOR	ACREEDOR	
4310	Deudores por derechos reconocidos.Presupuestos de ingresos cerrados.Operaciones de gestión.	49.228.565,31	12.274.932,83	36.953.632,48		
434	Derechos anulados de presupuestos cerrados.		261,27		261,27	
43400	Derechos anulados de presupuestos cerrados.Operaciones de gestión.		261,27		261,27	
439	Derechos cancelados de presupuestos cerrados.		1.814.786,31		1.814.786,31	
43910	Derechos cancelados de presupuestos cerrados.Operaciones de gestión.		1.814.786,31		1.814.786,31	
44	DEUDORES NO PRESUPUESTARIOS.	65.710,72	47.502,33	18.208,39		
449	Otros deudores no presupuestarios.	65.710,72	47.502,33	18.208,39		
4490	Otros deudores no presupuestarios.	65.710,72	47.502,33	18.208,39		
47	ADMINISTRACIONES PUBLICAS.	18.123.841,57	20.320.945,05		2.197.103,48	
475	Hacienda Pública. acreedor por diversos conceptos.	6.495.855,48	7.368.571,45		872.715,97	
4751	Hacienda Pública. acreedor por retenciones practicadas.	6.495.855,48	7.368.571,45		872.715,97	
476	Organismos de Previsión Social, acreedores.	11.627.986,09	12.952.373,60		1.324.387,51	
4760	Seguridad Social.	11.627.986,09	12.952.373,60		1.324.387,51	
49	DETERIORO DE VALOR DE CREDITOS.	34.467.225,48	66.129.461,68		31.662.236,20	
490	Deterioro de valor de créditos.	34.467.225,48	66.129.461,68		31.662.236,20	
4900	Deterioro de valor de créditos.Operaciones de gestión.	34.467.225,48	66.129.461,68		31.662.236,20	
5	CUENTAS FINANCIERAS	114.037.861,16	108.777.055,81	5.260.805,35		
52	DEUDAS A CORTO PLAZO POR PRÉSTAMOS RECIBIDOS Y OTROS CONCEPTOS.	1.526.186,33	1.835.819,58		309.633,25	
521	Por préstamos recibidos y otros conceptos.Deudas por Operaciones de Tesorería.	984.152,63	984.152,63			
5210	Por préstamos recibidos y otros conceptos.Deudas por Operaciones de Tesorería.	984.152,63	984.152,63			
524	Por préstamos recibidos y otros conceptos.Acreedores por arrendamientofinanciero a corto plazo.	542.033,70	851.666,95		309.633,25	
5240	Por préstamos recibidos y otros conceptos.Acreedores por arrendamientofinanciero a corto plazo.	542.033,70	851.666,95		309.633,25	
54	OTRAS INVERSIONES FINANCIERAS A CORTO PLAZO.	65.500,00	65.500,00			
544	Créditos a corto plazo al personal.	65.500,00	65.500,00			
5440	Créditos a corto plazo al personal.	65.500,00	65.500,00			
55	OTRAS CUENTAS FINANCIERAS.	35.821.205,65	35.863.951,78		42.746,13	
554	Cobros pendientes de aplicación.	11.942.717,70	12.019.321,00		76.603,30	
	Suma y Sigue . . .	601.105.189,16	596.039.931,61	152.640.261,66	147.575.004,11	

CTA	DESCRIPCIÓN	SUMAS			SALDOS	
		DEBE	HABER	DEUDOR	ACREEDOR	
5540	Cobros pendientes de aplicación.	11.942.717,70	12.019.321,00		76.603,30	
555	Pagos pendientes de aplicación.	2.574.400,76	2.540.543,59	33.857,17		
5550	Pagos pendientes de aplicación.	2.574.400,76	2.540.543,59	33.857,17		
556	Movimientos internos de tesorería.	21.109.546,30	21.109.546,30			
5560	Movimientos internos de tesorería.	21.109.546,30	21.109.546,30			
558	Provisiones de fondos para pagos a justificar y anticipos de caja fija.	194.540,89	194.540,89			
5580	Provisiones de fondos para pagos a justificar pendientes de justificación.	23.353,63	23.353,63			
5581	Provisiones de fondos para anticipos de caja fija pendientes de justificación.	71.896,46	71.896,46			
5584	Libramientos para pagos a justificar.	27.394,34	27.394,34			
5585	Libramientos para la reposición de anticipos de caja fija pendientes de pago.	71.896,46	71.896,46			
56	FIANZAS Y DEPÓSITOS RECIBIDOS Y CONSTITUIDOS A CORTO PLAZO Y AJUSTES POR PERIODIFICACIÓN.	107.176,11	145.899,20		38.723,09	
561	Fianzas y depósitos recibidos y constituidos a corto plazo.Depósitos recibidos a corto plazo.	107.176,11	145.899,20		38.723,09	
5610	Fianzas y depósitos recibidos y constituidos a corto plazo.Depósitos recibidos a corto plazo.	107.176,11	145.899,20		38.723,09	
57	EFFECTIVO Y ACTIVOS LÍQUIDOS EQUIVALENTES.	76.517.793,07	70.865.885,25	5.651.907,82		
570	Efectivo y activos líquidos equivalentes.Caja operativa.	33.891,28	12.626,68	21.264,60		
5700	Efectivo y activos líquidos equivalentes.Caja operativa.	33.891,28	12.626,68	21.264,60		
571	Efectivo y activos líquidos equivalentes.Bancos e instituciones de crédito. Cuentas operativas.	76.295.449,46	70.686.829,28	5.608.620,17		
5710	Efectivo y activos líquidos equivalentes.Bancos e instituciones de crédito. Cuentas operativas.	46.186.155,09	41.927.353,22	4.258.801,87		
5711	CAJA AHORROS MEDITERRANEO C/CTE	6.816.511,06	5.495.317,40	1.321.193,66		
5712	B. SANTANDER C/CTE	9.603.734,77	9.575.110,13	28.624,64		
5713	BANKIA OF. EMPRESAS	9,53	9,53			
5718	CAIXA ONTINYENT	13.689.039,01	13.689.039,01			
573	Efectivo y activos líquidos equiv.Bancos e instituciones de crédito.Cuentas restringidas de recaud.	82.175,13	60.152,08	22.023,05		
5731	B.SANTANDER - TASAS EXAMEN	98,00	49,00	49,00		
5732	LA CAIXA - TASAS DE EXAMEN	82.077,13	60.103,08	21.974,05		
574	Efectivo y activos líquidos equivalentes.Caja restringida.	27.394,34	27.394,34			
5740	Efectivo y activos líquidos equivalentes.Caja restringida.Pagos a justificar.	27.394,34	27.394,34			
	Suma y Sigue . . .	713.472.481,13	702.836.784,98	158.326.026,65	147.690.330,50	

CTA	DESCRIPCIÓN	SUMAS		SALDOS	
		DEBE	HABER	DEUDOR	ACREEDOR
575	Efectivo y activos líquidos equiv Bancos e instituciones de crédito.Cuentas restringidas de pagos.	78.882,86	78.882,86		
5751	Efectivo y activos líquidos equivalentes.Bancos e instituciones de crédito. Anticipos de caja fija.	78.882,86	78.882,86		
6	COMPRAS Y GASTOS POR NATURALEZA	78.374.099,72	1.815.038,70	76.559.061,02	
62	SERVICIOS EXTERIORES.	3.128.529,00		3.128.529,00	
621	Servicios exteriores.Arrendamientos y cánones.	15.613,30		15.613,30	
6210	Servicios exteriores.Arrendamientos y cánones.	15.613,30		15.613,30	
622	Servicios exteriores.Reparaciones y conservación.	770.998,72		770.998,72	
6220	Servicios exteriores.Reparaciones y conservación.	770.998,72		770.998,72	
623	Servicios exteriores.Servicios de profesionales independientes.	5.400,15		5.400,15	
6230	Servicios exteriores.Servicios de profesionales independientes.	5.400,15		5.400,15	
625	Servicios exteriores.Primas de seguros.	80.357,00		80.357,00	
6250	Servicios exteriores.Primas de seguros.	80.357,00		80.357,00	
627	Servicios exteriores.Publicidad, propaganda y relaciones públicas.	17.620,43		17.620,43	
6270	Servicios exteriores.Publicidad, propaganda y relaciones públicas.	17.620,43		17.620,43	
628	Servicios exteriores.Suministros.	938.047,34		938.047,34	
6280	Servicios exteriores.Suministros.	938.047,34		938.047,34	
629	Servicios exteriores.Comunicaciones y otros servicios.	1.300.492,06		1.300.492,06	
6290	Servicios exteriores.Comunicaciones y otros servicios.	1.300.492,06		1.300.492,06	
63	TRIBUTOS.	40.692,59		40.692,59	
630	Tributos de carácter local.	38.945,81		38.945,81	
6300	Tributos de carácter local.	38.945,81		38.945,81	
632	Tributos de carácter estatal.	1.746,78		1.746,78	
6320	Tributos de carácter estatal.	1.746,78		1.746,78	
64	GASTOS DE PERSONAL Y PRESTACIONES SOCIALES.	41.570.769,22		41.570.769,22	
640	Gastos de personal y prestaciones sociales.Sueldos y salarios.	30.639.441,53		30.639.441,53	
6400	Gastos de personal y prestaciones sociales.Sueldos y salarios.	30.639.441,53		30.639.441,53	
642	Gastos de personal y prestaciones sociales.Cotizaciones sociales a cargo del empleador.	9.736.482,33		9.736.482,33	
6420	Gastos de personal y prestaciones sociales.Cotizaciones sociales a cargo del empleador.	9.736.482,33		9.736.482,33	
	Suma y Sigue . . .	757.096.509,44	702.915.667,84	201.871.172,10	147.690.330,50

BALANCE DE COMPROBACIÓN

Periodo desde 01/01/2017 hasta 31/12/2017

CTA	DESCRIPCIÓN	SUMAS			SALDOS	
		DEBE	HABER	DEUDOR	ACREEDOR	
644	Gastos de personal y prestaciones sociales.Otros gastos sociales.	1.194.845,36		1.194.845,36		
6440	Gastos de personal y prestaciones sociales.Otros gastos sociales.	1.194.845,36		1.194.845,36		
65	TRANSFERENCIAS Y SUBVENCIONES.	31.804,24		31.804,24		
650	Transferencias.	11.788,23		11.788,23		
6500	Transferencias. A la entidad o entidades propietarias.	5.346,54		5.346,54		
6501	Transferencias. Al resto de entidades.	6.441,69		6.441,69		
651	Subvenciones.	20.016,01		20.016,01		
6511	Subvenciones. Al resto de entidades.	20.016,01		20.016,01		
66	GASTOS FINANCIEROS.	1.869.216,59	1.814.786,31	54.430,28		
662	Intereses de deudas.	54.413,95		54.413,95		
6625	Intereses de deudas con entidades de crédito.	54.413,95		54.413,95		
667	Pérdidas de créditos incobrables.	1.814.786,31	1.814.786,31			
6671	Pérdidas de créditos incobrables. Con otras entidades.	1.814.786,31	1.814.786,31			
669	Otros gastos financieros.	16,33		16,33		
6690	Otros gastos financieros.	16,33		16,33		
67	PÉRDIDAS PROCEDENTES DE ACTIVOS NO CORRIENTES, OTROS GASTOS DE GESTION ORDINARIA Y GASTOS EXCEPCIO.	50.439,77	252,39	50.187,38		
671	Pérdidas procedentes del inmovilizado material.	50.187,38		50.187,38		
6714	Pérdidas procedentes del inmovilizado material.	167,46		167,46		
6716	Pérdidas procedentes del inmovilizado material.	573,58		573,58		
6718	Pérdidas procedentes del inmovilizado material.	49.446,34		49.446,34		
678	Gastos excepcionales.	252,39	252,39			
6780	Gastos excepcionales.	252,39	252,39			
68	DOTACIONES PARA AMORTIZACIONES.	20.412,11		20.412,11		
681	Amortización del inmovilizado material.	20.412,11		20.412,11		
6814	Amortización de maquinaria y utillaje.	65,54		65,54		
6816	Amortización de mobiliario.	196,16		196,16		
6818	Amortización de elementos de transporte.	20.150,41		20.150,41		
69	PERDIDAS POR DETERIORO.	31.662.236,20		31.662.236,20		
698	Pérdidas por deterioro de créditos y otras inversiones financieras.	31.662.236,20		31.662.236,20		
6983	Pérdidas por deterioro de créditos a otras entidades.	31.662.236,20		31.662.236,20		
	Suma y Sigue . . .	791.925.463,71	704.730.706,54	234.885.087,67	147.690.330,50	



BALANCE DE COMPROBACIÓN

Periodo desde 01/01/2017 hasta 31/12/2017

CTA	DESCRIPCIÓN	SUMAS		SALDOS	
		DEBE	HABER	DEUDOR	ACREEDOR
7	VENTAS E INGRESOS POR NATURALEZA	60.297,15	87.255.054,32		87.194.757,17
74	TASAS, PRECIOS PÚBLICOS, CONTRIBUCIONES ESPECIALES E INGRESOS URBANÍSTICOS.		7.432.096,28		7.432.096,28
740	Tasas por prestación de servicios realización de actividades.		1.015.423,68		1.015.423,68
7400	Tasas por prestación de servicios realización de actividades.		1.015.423,68		1.015.423,68
744	Contribuciones especiales.		6.416.672,60		6.416.672,60
7440	Contribuciones especiales.		6.416.672,60		6.416.672,60
75	TRANSFERENCIAS Y SUBVENCIONES.		45.206.656,01		45.206.656,01
750	Transferencias.		45.199.257,13		45.199.257,13
7500	Transferencias.De la entidad o entidades propietarias.		29.256.082,08		29.256.082,08
7501	Transferencias.Del resto de entidades.		15.943.175,05		15.943.175,05
751	Subvenciones para gastos no financieros del ejercicio.		6.000,00		6.000,00
7511	Subvenciones para gastos no financieros del ejercicio.Del resto de entidades.		6.000,00		6.000,00
753	Subvenc. para la financ. del inmovil. y de activos en estado de venta imputadas al ejerc.		1.398,88		1.398,88
75301	Subvenc. para la financ. del inmoviliz. no financ. del ejercicio por amortiz.Del resto de entidades.		1.398,88		1.398,88
76	INGRESOS FINANCIEROS.		15.622,79		15.622,79
762	Ingresos de créditos.		201,23		201,23
7620	Ingresos de créditos.		201,23		201,23
769	Otros ingresos financieros.		15.421,56		15.421,56
7690	Otros ingresos financieros.		15.421,56		15.421,56
77	BENEFICIOS PROCED. DE ACTIVOS NO CORRIENTES, OTROS INGRESOS DE GESTIÓN ORDINARIA E INGRESOS EXCEPC.	60.297,15	133.453,76		73.156,61
777	De activos no corrientes, de gestión ordinaria y excepcionales. Otros ingresos.		73.156,61		73.156,61
7770	De activos no corrientes, de gestión ordinaria y excepcionales. Otros ingresos.		73.156,61		73.156,61
778	De activos no corrientes, de gestión ordinaria y excepcionales. Ingresos excepcionales.	60.297,15	60.297,15		
7780	De activos no corrientes, de gestión ordinaria y excepcionales. Ingresos excepcionales.	60.297,15	60.297,15		
79	EXCESOS Y APLICACIONES DE PROVISIONES Y DE PÉRDIDAS POR DETERIORO.		34.467.225,48		34.467.225,48
798	Reversión del deterioro de créditos y otras inversiones financieras.		34.467.225,48		34.467.225,48
	Suma y Sigue . . .	791.985.760,86	757.518.535,38	234.885.087,67	200.417.862,19

BALANCE DE COMPROBACIÓN

Periodo desde 01/01/2017 hasta 31/12/2017

CTA	DESCRIPCIÓN	SUMAS		SALDOS	
		DEBE	HABER	DEUDOR	ACREEDOR
7983	Reversión del deterioro de créditos a otras entidades.		34.467.225,48		34.467.225,48
8	GASTOS IMPUTADOS AL PATRIMONIO NETO	1.398,88	1.398,88		
84	IMPUTACIÓN DE SUBVENCIONES.	1.398,88	1.398,88		
840	Imputación de subv. para la financ. del inmovilizado no financiero y de activos en estado de venta.	1.398,88	1.398,88		
8401	Imputación subv. financ. inmovilizado no financiero y de activos en venta. Del resto de entidades.	1.398,88	1.398,88		
9	INGRESOS IMPUTADOS AL PATRIMONIO NETO	4.000,00	4.000,00		
94	INGRESOS POR SUBVENCIONES.	4.000,00	4.000,00		
940	Ingresos de subvenc. para la financ. del inmovilizado no financiero y de activos en estado de venta.	4.000,00	4.000,00		
9401	Ingr. subvenc. financ. inmovilizado no financiero y de activos en venta. Del resto de entidades.	4.000,00	4.000,00		
	Totales .....	791.991.159,74	791.991.159,74	234.885.087,67	234.885.087,67



**BOMBERS**  
**CONSORCI PROVINCIAL DE VALENCIA**  
CAMÍ DE MONCADA, 24 • ☎ 96 346 98 00 • 46009 VALENCIA

# **ANEXO I: PRESUPUESTO 2017 Y PLANTILLA**

**Consorci Provincial de Bombers de València**

*Anunci del Consorci Provincial de Bombers de València sobre aprovació definitiva del pressupost per a l'exercici 2017.*

*Anuncio del Consorcio Provincial de Bomberos de Valencia sobre aprobación definitiva del presupuesto para el ejercicio 2017.*

**ANUNCI**

Aprovat inicialment per l'Assemblea General del Consorci per al Servei de Prevenció i Extinció d'Incendis i de Salvament de la Província de València en sessió celebrada el 30 de novembre de 2016, el Pressupost General d'esta entitat per a l'exercici 2017, així com les bases d'execució del pressupost.

Sotmés a exposició pública l'acord d'aprovació inicial, per mitjà de publicació en el Butlletí Oficial de la Província de València número 246 de 23 de desembre de 2016, per un termini de 15 dies.

Transcorregut el dit termini sense formular-se reclamacions, l'acord d'aprovació ha quedat elevat a definitiu, el que es publica com Annex I, en compliment de l'article 169.3 del Reial Decret Legislatiu 2/2004 de 5 de març, pel que s'aprova el text refós de la Llei reguladora de les hisendes locals.

Contra esta aprovació definitiva podrà interposar-se recurs contenciós-administratiu, de conformitat amb allò que disposa l'article 46 de la Llei 29/1998, de 13 de juliol, en el termini de dos mesos, en la forma que establixen les normes de la dita jurisdicció, sense perjudici de poder exercitar qualsevol altre recurs que estime pertinent.

València, a 26 de gener de 2017.—El president-delegat, Josep Bort Bono.

**ANNEX I**

**PRESSUPOST GENERAL 2017**

**Resum per capítols**

PRESSUPOST PER A L'EXERCICI 2017		
RESUM PER CAPÍTOLS		
PRESSUPOST DE GASTOS		
CAPÍTOL I	GASTOS DE PERSONAL	41.372.105,00
CAPÍTOL II	BÉNS CORRENTS I SERVEIS	5.576.818,79
CAPÍTOL III	GASTOS FINANCERS	113.942,52
CAPÍTOL IV	TRANSFERÈNCIES CORRENTS	147.200,00
CAPÍTOL V	FONS DE CONTINGÈNCIA	100.000,00
CAPÍTOL VI	INVERSIONS REALS	4.648.424,51
CAPÍTOL VIII	ACTIUS FINANCERS	50.000,00
CAPÍTOL IX	PASSIUS FINANCERS	0,00
TOTAL		52.008.490,82
PRESSUPOST DE INGRESOS		
CAPÍTOL III	TAXES Y ALTRES INGRESOS	6.754.233,64
CAPÍTOL IV	TRANSFERÈNCIES CORRENTS	43.450.926,61
CAPÍTOL V	INGRESOS PATRIMONIALS	5.000,00
CAPÍTOL VII	TRANSFERÈNCIES DE CAPITAL	1.748.330,57
CAPÍTOL VIII	ACTIUS FINANCERS	50.000,00
TOTAL		52.008.490,82

**ANUNCIO**

Aprobado inicialmente por la Asamblea General del Consorcio para el Servicio de Prevención y Extinción de Incendios y de Salvamento de la Provincia de Valencia en sesión celebrada el 30 de noviembre de 2016, el Presupuesto General de esta entidad para el ejercicio 2017, así como las bases de ejecución del presupuesto.

Sometido a exposición pública el acuerdo de aprobación inicial, mediante publicación en el Boletín Oficial de la Provincia de Valencia número 246 de 23 de diciembre de 2016, por un plazo de 15 días.

Transcurrido dicho plazo sin formularse reclamaciones, el acuerdo de aprobación ha quedado elevado a definitivo, publicándose como Anexo I, en cumplimiento del artículo 169.3 del Real Decreto Legislativo 2/2004 de 5 de marzo, por el que se aprueba el texto refundido de la Ley reguladora de las haciendas locales.

Contra esta aprobación definitiva podrá interponerse recurso contencioso-administrativo, de conformidad con lo que dispone el artículo 46 de la Ley 29/1998, de 13 de julio, en el plazo de dos meses, en

la forma que establecen las normas de dicha jurisdicción, sin perjuicio de poder ejercitar cualquier otro recurso que estimo pertinente. Valencia, a 26 de enero de 2017.—El presidente-delegado, Josep Bort Bono.

**ANEXO I**

**PRESUPUESTO GENERAL 2017**

**Resumen por capítulos**

PRESUPUESTO PARA EL EJERCICIO 2017		
RESUMEN POR CAPÍTULOS		
PRESUPUESTO DE GASTOS		
CAPITULO I	GASTOS DE PERSONAL	41.372.105,00
CAPITULO II	BIENES CORRIENTES Y SERVICIOS	5.576.818,79
CAPITULO III	GASTOS FINANCIEROS	113.942,52
CAPITULO IV	TRANSFERENCIAS CORRIENTES	147.200,00
CAPITULO V	FONDO DE CONTINGENCIA	100.000,00
CAPITULO VI	INVERSIONES REALES	4.648.424,51
CAPITULO VIII	ACTIVOS FINANCIEROS	50.000,00
CAPITULO IX	PASIVOS FINANCIEROS	0,00
TOTAL		52.008.490,82
PRESUPUESTO DE INGRESOS		
CAPITULO III	TASAS Y OTROS INGRESOS	6.754.233,64
CAPITULO IV	TRANSFERENCIAS CORRIENTES	43.450.926,61
CAPITULO V	INGRESOS PATRIMONIALES	5.000,00
CAPITULO VII	TRANSFERENCIAS DE CAPITAL	1.748.330,57
CAPITULO VIII	ACTIVOS FINANCIEROS	50.000,00
TOTAL		52.008.490,82

**Consorci Provincial de Bombers de València**

*Anunci del Consorci Provincial de Bombers de València sobre aprovació de Plantilla, Relació de Llocs de Treball i fitxes de classificació.*

*Anuncio del Consorcio Provincial de Bomberos de Valencia sobre aprobación de Plantilla, Relación de Puestos de Trabajo y fichas de clasificación.*

**ANUNCI**

L'Assemblea General del Consorci per al Servei de Prevenció i Extinció d'Incendis i de Salvament de la Província de València, en sessió celebrada el 30 de novembre de 2016, aprovà la Plantilla de places 2017, i la Relació de Llocs de Treball per a l'exercici 2017 i fitxes de classificació, que figuren com a annexos I, II i III.

D'acord amb el que preveu l'article 127 del Reial decret Legislatiu 781/1986, de 18 d'abril, i concordants, es procedix a publicar íntegrament els referits documents en el Butlletí Oficial de la Província de València.

El present acte posa fi a la via administrativa. D'acord amb el que disposen els articles 123 i 124 de la Llei 39/2015, d'1 d'octubre, del Procediment Administratiu Comú de les Administracions Públiques, així com als articles 8, 14.2 i 46 de la Llei 29/1998, de 13 de juliol, Reguladora de la Jurisdicció Contenciosa Administrativa, els interessats poden interposar recurs de reposició, amb caràcter potestatiu, davant l'òrgan que ha adoptat l'acord, en el termini d'un mes a comptar de l'endemà al de la seua publicació. Alternativament, si no es recorre en reposició, pot interposar-se recurs contenciós administratiu davant el jutjat del contenciós administratiu de la ciutat de València, en el termini de dos mesos a comptar del següent al de la publicació de l'aprovació de l'acte en el Butlletí Oficial de la Província de València.

València, a 23 de gener de 2017.—El president-delegat, Josep Bort Bono.

PLANTILLA CONSORCIO PROVINCIAL DE BOMBEROS DE VALÈNCIA 2017

01. PERSONAL FUNCIONARIO

ESCALA	SUBESCALA	CLASE	CATEG.	ESCALA SPEIS	CATEGORIA SPEIS	GRUPO	PLAZA	Nº PLAZAS	CODIGO PUESTO RPT 2017	Nº PLAZAS ASOCIADAS A PUESTOS BARRADOS <sup>1</sup>	CODIGO PUESTO RPT 2017 BARRADOS <sup>1</sup>	Nº DE PLAZAS ASOCIADAS A PUESTOS AGAE <sup>2</sup>	CODIGO PUESTO RPT 2017 AGAE <sup>2</sup>	OBSERVACIONES
FHN	SECRETARIA		SUP			A1	SECRETARIO	1	SG.02					
FHN	INTERVENCION- TESORERIA		SUP			A1	INTERVENTOR	1	SG.04					
							Subtotal FHN	2						
AG	TECNICA					A1	TECNICO ADMINISTRACION GENERAL	3	SG.03, SG.05, SG.13	1	SG.06			
AG	GESTION					A2	TECNICO MEDIO	7	SG.06, 08, 12, 14, 15, 19, 21	1	SG.13	2	SG.7, 11	1 LF a ext.
AG	ADMINISTRATIVA					C1	ADMINISTRATIVO	20	SG.25 (1 a 20)	5	SG.26 (1 a 5)			
AG	AUXILIAR					C2	AUXILIAR ADMINISTRATIVO	3	SG.26 (1 a 3)					
							Subtotal Administración General	33						
AE	TECNICA	TSUPERIOR				A1	TECNICO SUPERIOR	3	SG. 09, 10, 16	2	SG.07, SG.11	1	SG.05	
AE	TECNICA	TMEDIOS				A2	TECNICO MEDIO	3	SG.07, 11, 22	2	SG.09, 10			
AE	TECNICA	TADUXILIARES				B	TECNICO ESPECIALISTA	3	SG.16, 20, 23	1	SG.17			
AE	TECNICA	TADUXILIARES				C1	TECNICO ESPECIALISTA	1	SG.17					
							Subtotal Administración Especial, Subescala Técnica	10						
AE	SERVICIOS ESPECIALES	EXTINCION INCENDIOS L7/2011 SPEIS		INSPECCION	INSPECTOR	A1	INSPECTOR	2	CB.01.05		5	CB.02.03,06,12,15		
AE	SERVICIOS ESPECIALES	EXTINCION INCENDIOS L7/2011 SPEIS		INSPECCION	OFICIAL	A2	OFICIAL	14	CB.02, 03,04,05,06, 07,08, 09,10,11,13,14,15					
AE	SERVICIOS ESPECIALES	EXTINCION INCENDIOS L7/2011 SPEIS		MANDO	SUBOFICIAL	B	SUBOFICIAL	6	CB.27					
AE	SERVICIOS ESPECIALES	EXTINCION INCENDIOS L7/2011 SPEIS		MANDO	SARGENTO	B	SARGENTO	47	CB.22, 28, 29					
AE	SERVICIOS ESPECIALES	EXTINCION INCENDIOS L7/2011 SPEIS		MANDO	CABO	B	CABO	85	CB.30					
AE	SERVICIOS ESPECIALES	EXTINCION INCENDIOS L7/2011 SPEIS		BASICA	BOMBERO CONDUCTOR	C1	BOMBERO CONDUCTOR	468	CB.31, 33					
AE	SERVICIOS ESPECIALES	EXTINCION INCENDIOS L7/2011 SPEIS		SEGUNDA ACTIVIDAD	B/C1	SEGUNDA ACTIVIDAD(*)	21	CB.34, 36, 37, 38						
AE	SERVICIOS ESPECIALES	EXTINCION INCENDIOS L7/2011 SPEIS		BASICA	OPERADOR DE COMUNICACIONES	C1	OPERADOR DE COMUNICACIONES	28	CB.23, 24					
AE	SERVICIOS ESPECIALES	EXTINCION INCENDIOS L7/2011 SPEIS		BASICA	OPERADOR DE COMUNICACIONES SEGUNDA ACTIVIDAD	C1	OPERADOR DE COMUNICACIONES SEGUNDA ACTIVIDAD	1	CB.25					
							Subtotal Administración Especial, Subescala Técnica	673						
AE	SERVICIOS ESPECIALES	Disposición adicional Tercera Ley 7/2011, Sub. SEI			TECNICO FORESTAL	A2	TECNICO FORESTAL	2	CB.18					
AE	SERVICIOS ESPECIALES	Disposición adicional Tercera Ley 7/2011, Sub. SEI			COORDINADOR FORESTAL	B	COORDINADOR FORESTAL	8	CB.28					
AE	SERVICIOS ESPECIALES	Disposición adicional Tercera Ley 7/2011, Sub. SEI			COORDINADOR FORESTAL AUXILIAR	C1/C2	COORDINADOR FORESTAL AUXILIAR	1	CB.19		1	CB.19 (puesto ocupado por C2)		
							Subtotal Disposición Adicional Tercera Ley 7/2011	11						
							TOTAL FUNCIONARIOS	721						
							02. PERSONAL LABORAL							
							OPERADOR auxiliar en 2ª actividad (a extinguir)	1	SG.24					
							03. DIRECTIVOS ART.13 EBEP							
							GERENTE	1	SG.01					
							TOTAL PLAZAS ASOCIADAS A PUESTOS BARRADOS <sup>1</sup>	18						
							TOTAL PLAZAS ASOCIADAS A PUESTOS AGAE <sup>2</sup>	3						
							TOTAL EFECTIVOS CPBV	736						

<sup>1</sup> CPBV, se contabiliza a efectos de plazas a cubrir por Promoción Interna las asociadas a puestos barrados, y a efectos presupuestarios se toma en consideración la correspondiente al subgrupo de titulación superior.

<sup>2</sup> A efectos de plantilla de plazas, los puestos de trabajo que contemplan plazas reservadas a AFAG, se estructuran la plaza en la efectivamente ocupada.

(\*) Puestos de segunda actividad SPEIS contabilizados como bombero conductor



**BOMBERS**  
**CONSORCI PROVINCIAL DE VALENCIA**  
CAMÍ DE MONCADA, 24 • ☎ 96 346 98 00 • 46009 VALENCIA

# **ANEXO II: INFORMES DE PATRIMONIO**

# CO-Consortio Provincial de Bomberos de Valencia

Fecha Obtención  
Pág.

02/02/2018 9:01:37  
1

## INFORME ANUAL DE RECTIFICACIÓN DEL INVENTARIO POR CLASIFICACIÓN

Clasificación	31 de diciembre de 2016			31 de diciembre de 2017			
	Bruto	Base	F. Amortiz	Bruto	Base	F. Amortiz	Neto
110401	249.017,17	0,00	0,00	249.017,17	0,00	0,00	249.017,17
120116	7.392.533,09	7.392.533,09	3.853.270,95	7.392.533,09	7.392.533,09	4.040.358,19	3.352.174,90
120202	119.887,62	119.887,62	119.887,62	119.887,62	119.887,62	119.887,62	0,00
430104	121.990,51	121.990,51	112.990,49	121.990,51	121.990,51	121.990,51	0,00
510104	4.380,00	4.380,00	3.504,00	6.376,50	6.376,50	3.998,88	2.377,62
510108	9.600,00	9.600,00	2.240,87	9.600,00	9.600,00	3.200,87	6.399,13
510109	19.537.369,45	19.537.369,45	10.922.086,30	21.378.885,33	21.378.885,33	11.257.856,72	10.121.028,61
710101	69.633,00	69.633,00	45.180,03	74.830,71	74.830,71	51.229,99	23.600,72
710102	324,00	324,00	235,75	324,00	324,00	262,75	61,25
710104	895.557,03	895.557,03	875.646,90	901.779,86	901.779,86	879.659,60	22.120,26
710105	1.241.011,49	1.241.011,49	502.157,39	1.257.043,99	1.257.043,99	605.664,29	651.379,70
710302	30.000,00	30.000,00	13.332,80	30.000,00	30.000,00	14.999,40	15.000,60
710309	24.000,00	24.000,00	16.000,00	24.000,00	24.000,00	18.000,00	6.000,00
710501	606.131,56	606.131,56	403.760,35	637.640,71	637.640,71	455.663,77	181.976,94
710506	201.118,52	201.118,52	183.798,09	207.374,87	207.374,87	185.858,42	21.516,45
710509	1.413,00	1.413,00	940,40	1.413,00	1.413,00	1.057,95	355,05
710601	9.987,47	9.987,47	9.855,29	9.987,47	9.987,47	9.987,47	0,00
710602	23.295,00	23.295,00	14.023,69	23.466,24	23.466,24	17.913,92	5.552,32



# CO-Consorcio Provincial de Bomberos de Valencia

Fecha Obtención  
Pág.

02/02/2018 9:01:37  
2

## INFORME ANUAL DE RECTIFICACIÓN DEL INVENTARIO POR CLASIFICACIÓN

Clasificación	31 de diciembre de 2016			31 de diciembre de 2017			
	Bruto	Base	F. Amortiz	Bruto	Base	F. Amortiz	Neto
710701	294.753,92	294.753,92	171.756,60	301.646,48	301.646,48	217.011,56	84.634,92
710702	70.536,65	70.536,65	51.392,56	76.531,05	76.531,05	61.749,30	14.781,75
710705	67.933,14	67.933,14	63.491,71	71.971,25	71.971,25	67.302,87	4.668,38
720105	4.152,40	4.152,40	2.781,00	38.193,81	38.193,81	7.503,90	30.689,91
720802				349,00	349,00	14,50	334,50
720803				2.825,60	2.825,60	217,29	2.608,31
720805	138.376,13	138.376,13	102.519,87	150.484,51	150.484,51	117.645,84	32.838,67
720807	4.202.428,92	4.202.428,92	2.929.407,38	4.447.149,21	4.447.149,21	3.359.232,56	1.087.916,65
720810	1.896.325,81	1.896.325,81	860.820,15	2.022.459,76	2.022.459,76	1.020.932,83	1.001.526,93
<b>TOTAL GENERAL:</b>	<b>37.211.755,88</b>	<b>36.962.738,71</b>	<b>21.261.080,19</b>	<b>39.557.761,74</b>	<b>39.308.744,57</b>	<b>22.639.201,00</b>	<b>16.918.560,74</b>



# CO-Consortio Provincial de Bomberos de Valencia

Fecha Obtención 02/02/2018 9:04:48  
 Pág. 2

## INFORME ANUAL DE RECTIFICACIÓN DEL INVENTARIO POR CLASIFICACIONES/ CUENTAS

Clasificación	Total Altas (1)	Total Bajas (2)	D.A.Sin Bajas (3)	D.A.Bajas (4)	F.Am.Bajas (5)	Resumen de operaciones 2017		Reclasif. (8)	Tras.Inv. (9)	Total Jurid. (10)	Movimientos F.Amort. (11)	F.Am.Adscr Ip. (12)	Carga Inicial (13)	Inv.Baja. Adscrip. (14)	Inv.Altas. Adscrip. (15)
						Rev.Entrega (6)	Rev.Rever. (7)								
<b>T.CLASIF.:</b>	<b>0</b>	<b>0</b>	<b>960,00</b>	<b>0</b>	<b>0</b>	<b>0</b>	<b>0</b>	<b>0</b>	<b>0</b>	<b>0</b>	<b>0</b>	<b>0</b>	<b>0</b>	<b>0</b>	<b>0</b>
<b>Clasificación: 510109 VEHICULOS DE BOMBEROS</b>															
21802	2.419.376,88	577.861,00	838.688,13	20.150,41	502.917,71	0,00	0,00	0,00	0,00	0,00	0,00	0,00	0,00	0,00	0,00
<b>T.CLASIF.:</b>	<b>2.419.376,88</b>	<b>577.861,00</b>	<b>838.688,13</b>	<b>20.150,41</b>	<b>502.917,71</b>	<b>0</b>	<b>0</b>	<b>0</b>	<b>0</b>	<b>0</b>	<b>0</b>	<b>0</b>	<b>0</b>	<b>0</b>	<b>0</b>
<b>Clasificación: 710101 MAQUINARIA DE MANTENIMIENTO</b>															
21400	5.197,71	0,00	6.049,96	0,00	0,00	0,00	0,00	0,00	0,00	0,00	0,00	0,00	0,00	0,00	0,00
<b>T.CLASIF.:</b>	<b>5.197,71</b>	<b>0</b>	<b>6.049,96</b>	<b>0</b>	<b>0</b>	<b>0</b>	<b>0</b>	<b>0</b>	<b>0</b>	<b>0</b>	<b>0</b>	<b>0</b>	<b>0</b>	<b>0</b>	<b>0</b>
<b>Clasificación: 710102 EQUIPOS DE ELEVACION Y TRANSPORTE INTERNO</b>															
21401	0,00	0,00	27,00	0,00	0,00	0,00	0,00	0,00	0,00	0,00	0,00	0,00	0,00	0,00	0,00
<b>T.CLASIF.:</b>	<b>0</b>	<b>0</b>	<b>27,00</b>	<b>0</b>	<b>0</b>	<b>0</b>	<b>0</b>	<b>0</b>	<b>0</b>	<b>0</b>	<b>0</b>	<b>0</b>	<b>0</b>	<b>0</b>	<b>0</b>
<b>Clasificación: 710104 EQUIPOS GENERACION Y TRATAMIENTO ENERGIA</b>															
21403	6.772,83	550,00	4.329,70	65,54	317,00	0,00	0,00	0,00	0,00	0,00	0,00	0,00	0,00	0,00	0,00
<b>T.CLASIF.:</b>	<b>6.772,83</b>	<b>550,00</b>	<b>4.329,70</b>	<b>65,54</b>	<b>317,00</b>	<b>0</b>	<b>0</b>	<b>0</b>	<b>0</b>	<b>0</b>	<b>0</b>	<b>0</b>	<b>0</b>	<b>0</b>	<b>0</b>
<b>Clasificación: 710105 ELEMENTOS DE SEGURIDAD Y COMUNICACION</b>															
21404	16.032,50	0,00	103.506,90	0,00	0,00	0,00	0,00	0,00	0,00	0,00	0,00	0,00	0,00	0,00	0,00
<b>T.CLASIF.:</b>	<b>16.032,50</b>	<b>0</b>	<b>103.506,90</b>	<b>0</b>	<b>0</b>	<b>0</b>	<b>0</b>	<b>0</b>	<b>0</b>	<b>0</b>	<b>0</b>	<b>0</b>	<b>0</b>	<b>0</b>	<b>0</b>
<b>Clasificación: 710302 INSTALACION DE COMBUSTIBLES</b>															
21501	0,00	0,00	1.666,60	0,00	0,00	0,00	0,00	0,00	0,00	0,00	0,00	0,00	0,00	0,00	0,00
<b>T.CLASIF.:</b>	<b>0</b>	<b>0</b>	<b>1.666,60</b>	<b>0</b>	<b>0</b>	<b>0</b>	<b>0</b>	<b>0</b>	<b>0</b>	<b>0</b>	<b>0</b>	<b>0</b>	<b>0</b>	<b>0</b>	<b>0</b>
<b>Clasificación: 710309 INSTALACIONES DE AIRE COMPRIMIDO</b>															



# CO-Consortio Provincial de Bomberos de Valencia

Fecha Obtención  
Pág.

02/02/2018  
4

9:04:48

## INFORME ANUAL DE RECTIFICACIÓN DEL INVENTARIO POR CLASIFICACIONES/CUENTAS

Clasificación	Resumen de operaciones 2017															
	Total Altas (1)	Total Bajas (2)	D.A.Sin Bajas (3)	D.A.Bajas (4)	F.Am.Bajas (5)	Rev.Entrega (6)	Rev.Rever. (7)	Reclasif. (8)	Tras.Inv. (9)	Total Jurid. (10)	Movimientos F.Amort. (11)	F.Am.Adscr ip. (12)	Carga Inicial (13)	Inv.Baja Adscrip. (14)	Inv.Alta Adscrip. (15)	
<b>T.CLASIF.:</b>	<b>6.892,56</b>	<b>0</b>	<b>45.254,96</b>	<b>0</b>	<b>0</b>	<b>0</b>	<b>0</b>	<b>0</b>	<b>0</b>	<b>0</b>	<b>0</b>	<b>0</b>	<b>0</b>	<b>0</b>	<b>0</b>	<b>0</b>
<b>Clasificación: 710702 PERIFERICOS</b>																
21701	5.994,40	0,00	10.356,74	0,00	0,00	0,00	0,00	0,00	0,00	0,00	0,00	0,00	0,00	0,00	0,00	0,00
<b>T.CLASIF.:</b>	<b>5.994,40</b>	<b>0</b>	<b>10.356,74</b>	<b>0</b>	<b>0</b>	<b>0</b>	<b>0</b>	<b>0</b>	<b>0</b>	<b>0</b>	<b>0</b>	<b>0</b>	<b>0</b>	<b>0</b>	<b>0</b>	<b>0</b>
<b>Clasificación: 710705 EQUIPAMIENTO DE RED</b>																
21701	4.038,11	0,00	3.811,16	0,00	0,00	0,00	0,00	0,00	0,00	0,00	0,00	0,00	0,00	0,00	0,00	0,00
<b>T.CLASIF.:</b>	<b>4.038,11</b>	<b>0</b>	<b>3.811,16</b>	<b>0</b>	<b>0</b>	<b>0</b>	<b>0</b>	<b>0</b>	<b>0</b>	<b>0</b>	<b>0</b>	<b>0</b>	<b>0</b>	<b>0</b>	<b>0</b>	<b>0</b>
<b>Clasificación: 720105 APARATOS DE MEDIDA Y LABORATORIOS</b>																
21419	34.041,41	0,00	4.722,90	0,00	0,00	0,00	0,00	0,00	0,00	0,00	0,00	0,00	0,00	0,00	0,00	0,00
<b>T.CLASIF.:</b>	<b>34.041,41</b>	<b>0</b>	<b>4.722,90</b>	<b>0</b>	<b>0</b>	<b>0</b>	<b>0</b>	<b>0</b>	<b>0</b>	<b>0</b>	<b>0</b>	<b>0</b>	<b>0</b>	<b>0</b>	<b>0</b>	<b>0</b>
<b>Clasificación: 720802 EQUIPAMIENTO LIMPIEZA</b>																
21405	349,00	0,00	14,50	0,00	0,00	0,00	0,00	0,00	0,00	0,00	0,00	0,00	0,00	0,00	0,00	0,00
<b>T.CLASIF.:</b>	<b>349,00</b>	<b>0</b>	<b>14,50</b>	<b>0</b>	<b>0</b>	<b>0</b>	<b>0</b>	<b>0</b>	<b>0</b>	<b>0</b>	<b>0</b>	<b>0</b>	<b>0</b>	<b>0</b>	<b>0</b>	<b>0</b>
<b>Clasificación: 720803 EQUIPAMIENTO COCINAS</b>																
21407	2.825,60	0,00	217,29	0,00	0,00	0,00	0,00	0,00	0,00	0,00	0,00	0,00	0,00	0,00	0,00	0,00
<b>T.CLASIF.:</b>	<b>2.825,60</b>	<b>0</b>	<b>217,29</b>	<b>0</b>	<b>0</b>	<b>0</b>	<b>0</b>	<b>0</b>	<b>0</b>	<b>0</b>	<b>0</b>	<b>0</b>	<b>0</b>	<b>0</b>	<b>0</b>	<b>0</b>
<b>Clasificación: 720905 EQUIPAMIENTO TRATAMIENTO IMAGEN Y SONIDO</b>																
21409	12.108,38	0,00	15.125,97	0,00	0,00	0,00	0,00	0,00	0,00	0,00	0,00	0,00	0,00	0,00	0,00	0,00
<b>T.CLASIF.:</b>	<b>12.108,38</b>	<b>0</b>	<b>15.125,97</b>	<b>0</b>	<b>0</b>	<b>0</b>	<b>0</b>	<b>0</b>	<b>0</b>	<b>0</b>	<b>0</b>	<b>0</b>	<b>0</b>	<b>0</b>	<b>0</b>	<b>0</b>
<b>Clasificación: 720807 EQUIPAMIENTO PARQUE BOMBEROS</b>																

# CO-Consorcio Provincial de Bomberos de Valencia

Fecha Obtención  
Pág.

02/02/2018 9:04:48  
5

## INFORME ANUAL DE RECTIFICACIÓN DEL INVENTARIO POR CLASIFICACIONES/CUENTAS

Clasificación	Total Altas (1)	Total Bajas (2)	D.A.Sin Bajas (3)	D.A.Bajas (4)	F.Am.Bajas (5)	Resumen de operaciones 2017			Tras.Inv. (9)	Total Jurid. (10)	Movimientos F.Amort. (11)	F.Am.Adscr Ip. (12)	Carga Inicial (13)	Inv.Baja Adscrip. (14)	Inv.Alt. Adscrip. (15)
						Rev.Entrega (6)	Rev.Rever. (7)	Reclasif. (8)							
21412	244.720,29	0,00	429.825,18	0,00	0,00	0,00	0,00	0,00	0,00	0,00	0,00	0,00	0,00	0,00	0,00
<b>T.CLASIF.:</b>	<b>244.720,29</b>	<b>0</b>	<b>429.825,18</b>	<b>0</b>	<b>0</b>	<b>0</b>	<b>0</b>	<b>0</b>	<b>0</b>	<b>0</b>	<b>0</b>	<b>0</b>	<b>0</b>	<b>0</b>	<b>0</b>
<b>Clasificación: 720610 EQUIPAMIENTO/PARQUE DE BOMBEROS POR CANTIDAD</b>															
21646	126.133,95	0,00	160.112,68	0,00	0,00	0,00	0,00	0,00	0,00	0,00	0,00	0,00	0,00	0,00	0,00
<b>T.CLASIF.:</b>	<b>126.133,95</b>	<b>0</b>	<b>160.112,68</b>	<b>0</b>	<b>0</b>	<b>0</b>	<b>0</b>	<b>0</b>	<b>0</b>	<b>0</b>	<b>0</b>	<b>0</b>	<b>0</b>	<b>0</b>	<b>0</b>
<b>TOTAL GENERAL:</b>															
	<b>2.928.850,23</b>	<b>582.844,37</b>	<b>1.885.015,15</b>	<b>20.412,11</b>	<b>505.898,34</b>	<b>0</b>	<b>0</b>	<b>0</b>	<b>0</b>	<b>0</b>	<b>0</b>	<b>0</b>	<b>0</b>	<b>0</b>	<b>0</b>

Bruto 2017 = Bruto 2016 + (1) - (2) + (6) + (7) + (8) + (9) + (10) + (13) - (14) + (15)

F.Amortiz 2017 = F.Amortiz 2016 + (3) - (5) + (11) + (12)

NETO 2017 = Bruto 2017 - F.Amortiz 2017

# CO-Consortio Provincial de Bomberos de Valencia

Fecha Obtención 02/02/2018 8:56

Pág. 1

## INFORME ANUAL DE RECTIFICACIÓN DEL INVENTARIO POR EPIGRAFE

Epigrafe	31 de Diciembre de 2016			31 de Diciembre 2017			
	Bruto	Base	F. Amortiz	Bruto	Base	F. Amortiz	Neto
1	7.740.509,27	7.491.492,10	3.952.229,96	7.740.509,27	7.491.492,10	4.139.317,20	3.601.192,07
2	0,00	0,00	0,00	0,00	0,00	0,00	0,00
3	0,00	0,00	0,00	0,00	0,00	0,00	0,00
4	10.373.224,12	10.373.224,12	4.897.697,06	10.373.224,12	10.373.224,12	5.503.807,33	4.869.416,79
5	11.032.944,45	11.032.944,45	7.133.499,71	12.876.456,83	12.876.456,83	7.044.804,76	5.831.652,07
6	0,00	0,00	0,00	0,00	0,00	0,00	0,00
7	8.065.078,04	8.065.078,04	5.277.653,46	8.567.571,52	8.567.571,52	5.951.271,71	2.616.299,81
8	0,00	0,00	0,00	0,00	0,00	0,00	0,00
<b>TOTAL GENERAL:</b>	<b>37.211.755,88</b>	<b>36.962.738,71</b>	<b>21.261.080,19</b>	<b>39.557.761,74</b>	<b>39.308.744,57</b>	<b>22.639.201,00</b>	<b>16.918.560,74</b>

# CO-Consorcio Provincial de Bomberos de Valencia

Fecha Obtención  
Pág.

02/02/2018 8:57:58  
1

## INFORME ANUAL DE RECTIFICACIÓN DEL INVENTARIO POR EPÍGRAFE

### Resumen de operaciones Ejercicio Actual 2017

Epígrafe	Total Altas (1)	Total Bajas (2)	D.A.Sin Bajas (3)	D.A.Bajas (4)	F.Am.Bajas (5)	Rev.Entrega (6)	Rev.Rever. (7)	Reclasif. (8)	Tras.Inv. (9)	Total Jurid. (10)	Movimientos F.Amort. (11)	F.Am.Adiscr ip. (12)	Carga Inicial (13)	Inv.Baja. Adscrip. (14)	Inv.Alt. Adscrip. (15)
1	0,00	0,00	187,087,24	0,00	0,00	0,00	0,00	0,00	0,00	0,00	0,00	0,00	0,00	0,00	0,00
2	0,00	0,00	0,00	0,00	0,00	0,00	0,00	0,00	0,00	0,00	0,00	0,00	0,00	0,00	0,00
3	0,00	0,00	0,00	0,00	0,00	0,00	0,00	0,00	0,00	0,00	0,00	0,00	0,00	0,00	0,00
4	0,00	0,00	606,110,27	0,00	0,00	0,00	0,00	0,00	0,00	0,00	0,00	0,00	0,00	0,00	0,00
5	2.421.373,38	577,861,00	414.222,76	20.150,41	502.917,71	0,00	0,00	0,00	0,00	0,00	0,00	0,00	0,00	0,00	0,00
6	0,00	0,00	0,00	0,00	0,00	0,00	0,00	0,00	0,00	0,00	0,00	0,00	0,00	0,00	0,00
7	507.476,85	4.983,37	677.588,88	261,70	3.980,63	0,00	0,00	0,00	0,00	0,00	0,00	0,00	0,00	0,00	0,00
8	0,00	0,00	0,00	0,00	0,00	0,00	0,00	0,00	0,00	0,00	0,00	0,00	0,00	0,00	0,00
<b>TOTAL GENERAL:</b>	<b>2.928.850,23</b>	<b>582.844,37</b>	<b>1.886.019,15</b>	<b>20.412,11</b>	<b>506.898,34</b>	<b>0</b>	<b>0</b>	<b>0</b>	<b>0</b>	<b>0</b>	<b>0</b>	<b>0</b>	<b>0</b>	<b>0</b>	<b>0</b>

### TOTAL GENERAL:

2.928.850,23	582.844,37	1.886.019,15	20.412,11	506.898,34	0	0	0	0	0	0	0	0	0	0	0
--------------	------------	--------------	-----------	------------	---	---	---	---	---	---	---	---	---	---	---

### Epígrafe 8

Bruto 2017 = Bruto 2016 + (1) - (2) + (6) - (7) + (8) + (9) + (13) - (14) + (15)

Bruto 2017 = Bruto 2016 + (1) - (2) + (6) - (7) + (8) + (9) + (13) - (14) + (15)

F. Amortiz 2017 = F. Amortiz 2016 + (3) - (5) + (11) + (12)

F. Amortiz 2017 = F. Amortiz 2016 + (3) - (5) + (11) + (12)

NETO 2017 = Bruto 2017 - F. Amortiz 2017

NETO 2017 = Bruto 2017 - F. Amortiz 2017



# CO-Consortio Provincial de Bomberos de Valencia

Fecha Obtención  
Pág.

02/02/2018 9:04:14  
1

## INFORME ANUAL DE RECTIFICACIÓN DEL INVENTARIO POR CLASIFICACIONES/ CUENTAS

Clasificación	31 de Diciembre de 2016			31 de Diciembre 2017			
	Bruto	Base	F. Amortiz	Bruto	Base	F. Amortiz	Neto
Clasificación: 110401	TERRENOS URBANOS EDIFICADOS						
21003	249.017,17	0,00	0,00	249.017,17	0,00	0,00	249.017,17
<b>T.CLASIF.:</b>	<b>249.017,17</b>	<b>0</b>	<b>0</b>	<b>249.017,17</b>	<b>0</b>	<b>0</b>	<b>249.017,17</b>
Clasificación: 120101	EDIFICIOS ADMINISTRATIVOS Y DE OFICINAS						
21101	0,00	0,00	0,00	0,00	0,00	0,00	0,00
<b>T.CLASIF.:</b>	<b>0</b>	<b>0</b>	<b>0</b>	<b>0</b>	<b>0</b>	<b>0</b>	<b>0</b>
Clasificación: 120116	EDIF. SERVICIOS, CULTURALES, ENSEÑANZA, OCIO, ESPECTACU						
21110	7.392.533,09	7.392.533,09	3.853.270,95	7.392.533,09	7.392.533,09	4.040.358,19	3.352.174,90
<b>T.CLASIF.:</b>	<b>7.392.533,09</b>	<b>7.392.533,09</b>	<b>3.853.270,95</b>	<b>7.392.533,09</b>	<b>7.392.533,09</b>	<b>4.040.358,19</b>	<b>3.352.174,90</b>
Clasificación: 120202	MEJORAS SOBRE BIENES EN REGIMEN DE ARRENDAMIENTO O I.C						
20700	119.887,62	119.887,62	119.887,62	119.887,62	119.887,62	119.887,62	0,00
<b>T.CLASIF.:</b>	<b>119.887,62</b>	<b>119.887,62</b>	<b>119.887,62</b>	<b>119.887,62</b>	<b>119.887,62</b>	<b>119.887,62</b>	<b>0</b>
Clasificación: 430104	SOFTWARE						
20600	121.990,51	121.990,51	112.990,49	121.990,51	121.990,51	121.990,51	0,00
<b>T.CLASIF.:</b>	<b>121.990,51</b>	<b>121.990,51</b>	<b>112.990,49</b>	<b>121.990,51</b>	<b>121.990,51</b>	<b>121.990,51</b>	<b>0</b>
Clasificación: 510104	REMOLQUES						
21801	4.380,00	4.380,00	3.504,00	6.376,50	6.376,50	3.998,88	2.377,62
<b>T.CLASIF.:</b>	<b>4.380,00</b>	<b>4.380,00</b>	<b>3.504,00</b>	<b>6.376,50</b>	<b>6.376,50</b>	<b>3.998,88</b>	<b>2.377,62</b>
Clasificación: 510108	VEHICULOS AGRICOLAS, SISTENCIA SANITARIA, PLAYAS Y OTR						
21800	9.600,00	9.600,00	2.240,87	9.600,00	9.600,00	3.200,87	6.399,13
<b>T.CLASIF.:</b>	<b>9.600,00</b>	<b>9.600,00</b>	<b>2.240,87</b>	<b>9.600,00</b>	<b>9.600,00</b>	<b>3.200,87</b>	<b>6.399,13</b>
Clasificación: 510109	VEHICULOS DE BOMBOS						
21802	19.537.369,45	19.537.369,45	10.922.086,30	21.378.885,33	21.378.885,33	11.257.856,72	10.121.028,61

# CO-Consorcio Provincial de Bomberos de Valencia

Fecha Obtención  
Pág.

02/02/2018 9:04:14  
2

## INFORME ANUAL DE RECTIFICACIÓN DEL INVENTARIO POR CLASIFICACIONES/CUENTAS

Clasificación	31 de Diciembre de 2016			31 de Diciembre 2017			
	Bruto	Base	F. Amortiz	Bruto	Base	F. Amortiz	Neto
<b>T.CLASIF.: 19.537.369,45</b>	<b>19.537.369,45</b>	<b>19.537.369,45</b>	<b>10.922.086,30</b>	<b>21.378.886,33</b>	<b>21.378.886,33</b>	<b>11.257.866,72</b>	<b>10.121.028,61</b>
Clasificación: 710101	MAQUINARIA DE MANTENIMIENTO						
21400	69.633,00	69.633,00	45.180,03	74.830,71	74.830,71	51.229,99	23.600,72
<b>T.CLASIF.: 69.633,00</b>	<b>69.633,00</b>	<b>69.633,00</b>	<b>45.180,03</b>	<b>74.830,71</b>	<b>74.830,71</b>	<b>51.229,99</b>	<b>23.600,72</b>
Clasificación: 710102	EQUIPOS DE ELEVACION Y TRANSPORTE INTERNO						
21401	324,00	324,00	235,75	324,00	324,00	262,75	61,25
<b>T.CLASIF.: 324,00</b>	<b>324,00</b>	<b>324,00</b>	<b>235,75</b>	<b>324,00</b>	<b>324,00</b>	<b>262,75</b>	<b>61,25</b>
Clasificación: 710104	EQUIPOS GENERACION Y TRATAMIENTO ENERGIA						
21403	895.557,03	895.557,03	875.646,90	901.779,86	901.779,86	879.659,60	22.120,26
<b>T.CLASIF.: 895.557,03</b>	<b>895.557,03</b>	<b>895.557,03</b>	<b>875.646,90</b>	<b>901.779,86</b>	<b>901.779,86</b>	<b>879.659,60</b>	<b>22.120,26</b>
Clasificación: 710105	ELEMENTOS DE SEGURIDAD Y COMUNICACION						
21404	1.241.011,49	1.241.011,49	502.157,39	1.257.043,99	1.257.043,99	605.664,29	651.379,70
<b>T.CLASIF.: 1.241.011,49</b>	<b>1.241.011,49</b>	<b>1.241.011,49</b>	<b>502.157,39</b>	<b>1.257.043,99</b>	<b>1.257.043,99</b>	<b>605.664,29</b>	<b>651.379,70</b>
Clasificación: 710302	INSTALACION DE COMBUSTIBLES						
21501	30.000,00	30.000,00	13.332,80	30.000,00	30.000,00	14.999,40	15.000,60
<b>T.CLASIF.: 30.000,00</b>	<b>30.000,00</b>	<b>30.000,00</b>	<b>13.332,80</b>	<b>30.000,00</b>	<b>30.000,00</b>	<b>14.999,40</b>	<b>15.000,60</b>
Clasificación: 710309	INSTALACIONES DE AIRE COMPRIMIDO						
21504	24.000,00	24.000,00	16.000,00	24.000,00	24.000,00	18.000,00	6.000,00
<b>T.CLASIF.: 24.000,00</b>	<b>24.000,00</b>	<b>24.000,00</b>	<b>16.000,00</b>	<b>24.000,00</b>	<b>24.000,00</b>	<b>18.000,00</b>	<b>6.000,00</b>
Clasificación: 710501	MOBILIARIO GENERAL						
21620	606.131,56	606.131,56	403.760,35	637.640,71	637.640,71	455.663,77	181.976,94
<b>T.CLASIF.: 606.131,56</b>	<b>606.131,56</b>	<b>606.131,56</b>	<b>403.760,35</b>	<b>637.640,71</b>	<b>637.640,71</b>	<b>455.663,77</b>	<b>181.976,94</b>
Clasificación: 710506	ELECTRODOMESTICOS						

# CO-Consortio Provincial de Bomberos de Valencia

Fecha Obtención  
Pág.

02/02/2018 9:04:14  
3

## INFORME ANUAL DE RECTIFICACIÓN DEL INVENTARIO POR CLASIFICACIONES/ CUENTAS

Clasificación	31 de Diciembre de 2016			31 de Diciembre 2017			
	Bruto	Base	F. Amortiz	Bruto	Base	F. Amortiz	Neto
21624	201.118,52	201.118,52	183.798,09	207.374,87	207.374,87	185.858,42	21.516,45
<b>T.CLASIF.:</b>	<b>201.118,52</b>	<b>201.118,52</b>	<b>183.798,09</b>	<b>207.374,87</b>	<b>207.374,87</b>	<b>185.858,42</b>	<b>21.516,45</b>
<b>Clasificación: 710509 FONDO BIBLIOGRAFICO</b>							
21917	1.413,00	1.413,00	940,40	1.413,00	1.413,00	1.057,95	355,05
<b>T.CLASIF.:</b>	<b>1.413,00</b>	<b>1.413,00</b>	<b>940,40</b>	<b>1.413,00</b>	<b>1.413,00</b>	<b>1.057,95</b>	<b>355,05</b>
<b>Clasificación: 710601 EQUIPOS DE OFICINA</b>							
21630	9.987,47	9.987,47	9.855,29	9.987,47	9.987,47	9.987,47	0,00
<b>T.CLASIF.:</b>	<b>9.987,47</b>	<b>9.987,47</b>	<b>9.855,29</b>	<b>9.987,47</b>	<b>9.987,47</b>	<b>9.987,47</b>	<b>0</b>
<b>Clasificación: 710602 FOTOCOPIADORAS</b>							
21631	23.295,00	23.295,00	14.023,69	23.466,24	23.466,24	17.913,92	5.552,32
<b>T.CLASIF.:</b>	<b>23.295,00</b>	<b>23.295,00</b>	<b>14.023,69</b>	<b>23.466,24</b>	<b>23.466,24</b>	<b>17.913,92</b>	<b>5.552,32</b>
<b>Clasificación: 710701 ORDENADORES</b>							
21700	294.753,92	294.753,92	171.756,60	301.646,48	301.646,48	217.011,56	84.634,92
<b>T.CLASIF.:</b>	<b>294.753,92</b>	<b>294.753,92</b>	<b>171.756,60</b>	<b>301.646,48</b>	<b>301.646,48</b>	<b>217.011,56</b>	<b>84.634,92</b>
<b>Clasificación: 710702 PERIFERICOS</b>							
21701	70.536,65	70.536,65	51.392,56	76.531,05	76.531,05	61.749,30	14.781,75
<b>T.CLASIF.:</b>	<b>70.536,65</b>	<b>70.536,65</b>	<b>51.392,56</b>	<b>76.531,05</b>	<b>76.531,05</b>	<b>61.749,30</b>	<b>14.781,75</b>
<b>Clasificación: 710705 EQUIPAMIENTO DE RED</b>							
21701	67.933,14	67.933,14	63.491,71	71.971,25	71.971,25	67.302,87	4.668,38
<b>T.CLASIF.:</b>	<b>67.933,14</b>	<b>67.933,14</b>	<b>63.491,71</b>	<b>71.971,25</b>	<b>71.971,25</b>	<b>67.302,87</b>	<b>4.668,38</b>
<b>Clasificación: 720105 APARATOS DE MEDIDA Y LABORATORIOS</b>							
21419	4.152,40	4.152,40	2.781,00	38.193,81	38.193,81	7.503,90	30.689,91
<b>T.CLASIF.:</b>	<b>4.152,40</b>	<b>4.152,40</b>	<b>2.781,00</b>	<b>38.193,81</b>	<b>38.193,81</b>	<b>7.503,90</b>	<b>30.689,91</b>

# CO-Consortio Provincial de Bomberos de Valencia

Fecha Obtención 02/02/2018 9:04:14  
 Pág. 4

## INFORME ANUAL DE RECTIFICACIÓN DEL INVENTARIO POR CLASIFICACIONES/CUENTAS

Clasificación	31 de Diciembre de 2016			31 de Diciembre 2017				
	Bruto	Base	F. Amortiz	Neto	Bruto	Base	F. Amortiz	Neto
Clasificación: 720802	EQUIPAMIENTO LIMPIEZA							
21406					349,00	349,00	14,50	334,50
<b>T.CLASIF.:</b>	<b>0</b>	<b>0</b>	<b>0</b>	<b>0</b>	<b>349,00</b>	<b>349,00</b>	<b>14,50</b>	<b>334,50</b>
Clasificación: 720803	EQUIPAMIENTO COCINAS							
21407					2.825,60	2.825,60	217,29	2.608,31
<b>T.CLASIF.:</b>	<b>0</b>	<b>0</b>	<b>0</b>	<b>0</b>	<b>2.825,60</b>	<b>2.825,60</b>	<b>217,29</b>	<b>2.608,31</b>
Clasificación: 720805	EQUIPAMIENTO TRATAMIENTO IMAGEN Y SONIDO							
21409	138.376,13	138.376,13	102.519,87	35.856,26	150.484,51	150.484,51	117.645,84	32.838,67
<b>T.CLASIF.:</b>	<b>138.376,13</b>	<b>138.376,13</b>	<b>102.519,87</b>	<b>35.856,26</b>	<b>150.484,51</b>	<b>150.484,51</b>	<b>117.645,84</b>	<b>32.838,67</b>
Clasificación: 720807	EQUIPAMIENTO PARQUE BOMBEROS							
21412	4.202.428,92	4.202.428,92	2.929.407,38	1.273.021,54	4.447.149,21	4.447.149,21	3.359.232,56	1.087.916,65
<b>T.CLASIF.:</b>	<b>4.202.428,92</b>	<b>4.202.428,92</b>	<b>2.929.407,38</b>	<b>1.273.021,54</b>	<b>4.447.149,21</b>	<b>4.447.149,21</b>	<b>3.359.232,56</b>	<b>1.087.916,65</b>
Clasificación: 720810	EQUIPAMIENTO PARQUE DE BOMBEROS POR CANTIDAD							
21646	1.896.325,81	1.896.325,81	860.820,15	1.035.505,66	2.022.459,76	2.022.459,76	1.020.932,83	1.001.526,93
<b>T.CLASIF.:</b>	<b>1.896.325,81</b>	<b>1.896.325,81</b>	<b>860.820,15</b>	<b>1.035.505,66</b>	<b>2.022.459,76</b>	<b>2.022.459,76</b>	<b>1.020.932,83</b>	<b>1.001.526,93</b>
<b>TOTAL GENERAL:</b>	<b>37.211.755,88</b>	<b>36.962.738,71</b>	<b>21.261.080,19</b>	<b>15.950.675,69</b>	<b>39.557.761,74</b>	<b>39.308.744,57</b>	<b>22.639.201,00</b>	<b>16.918.560,74</b>



# CO-Consortio Provincial de Bomberos de Valencia

Fecha Obtención

02/02/2018 9:03:11

Pág.

2

## INFORME ANUAL DE RECTIFICACIÓN DEL INVENTARIO POR CUENTAS

Cuentas	Resumen de operaciones Ejercicio Actual 2017															
	Total Altas (1)	Total Bajas (2)	D.A. Sin Bajas (3)	D.A. Bajas (4)	F.Am. Bajas (5)	Rev. Entrega (6)	Rev.Rever. (7)	Reclasif. (8)	Tras.Inv. (9)	Total Jurid. (10)	Movimientos F.Amort. (11)	F.Am.Adsc rfp. (12)	Carga Inicial (13)	Inv.Baja. Adscrip. (14)	Inv.Altas. Adscrip. (15)	
21800	0,00	0,00	960,00	0,00	0,00	0,00	0,00	0,00	0,00	0,00	0,00	0,00	0,00	0,00	0,00	0,00
21801	1.996,50	0,00	494,88	0,00	0,00	0,00	0,00	0,00	0,00	0,00	0,00	0,00	0,00	0,00	0,00	0,00
21802	2.419.376,88	577.861,00	838.688,13	20.150,41	502.917,71	0,00	0,00	0,00	0,00	0,00	0,00	0,00	0,00	0,00	0,00	0,00
21917	0,00	0,00	117,55	0,00	0,00	0,00	0,00	0,00	0,00	0,00	0,00	0,00	0,00	0,00	0,00	0,00
<b>TOTAL GENERAL:</b>	<b>2.928.850,23</b>	<b>582.844,37</b>	<b>1.885.019,15</b>	<b>20.412,11</b>	<b>506.895,34</b>	<b>0</b>	<b>0</b>	<b>0</b>	<b>0</b>	<b>0</b>	<b>0</b>	<b>0</b>	<b>0</b>	<b>0</b>	<b>0</b>	<b>0</b>

BRUTO 2017 = BRUTO 2016 + (1) - (2) + (5) + (7) + (8) + (9) + (10) + (13) - (14) + (15)

F.AMORT. 2017 = F.AMORT. 2016 + (3) - (5) + (11) + (12)

NETO 2017 = BRUTO 2017 - F.AMORT. 2017