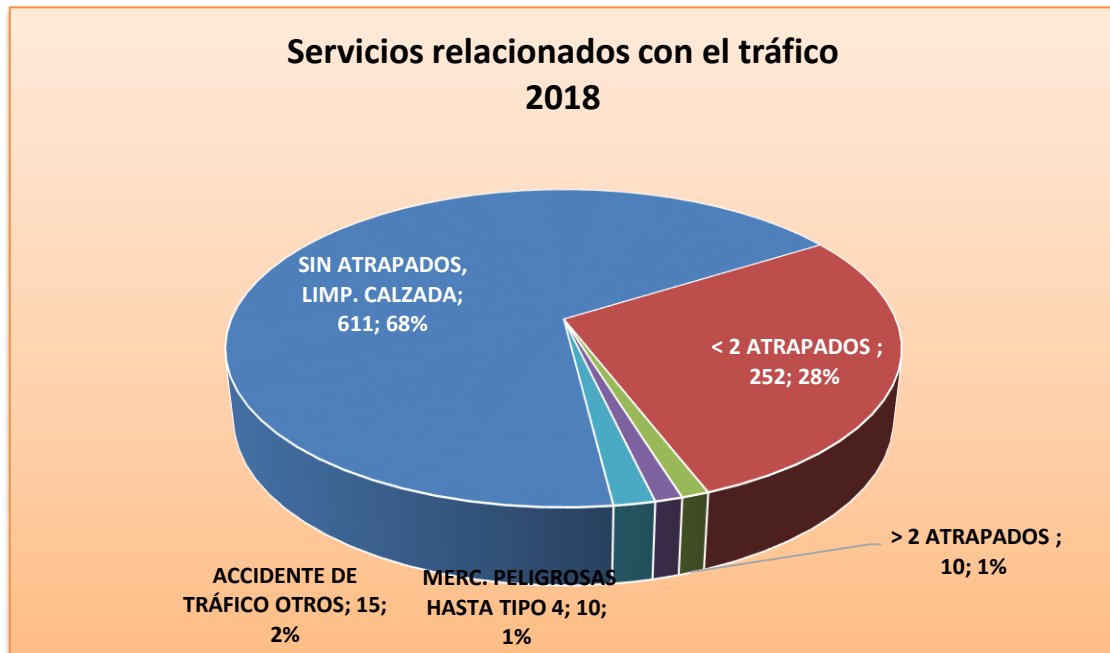




SERVICIOS RELACIONADOS CON ACCIDENTES DE TRÁFICO DURANTE 2018

INTRODUCCIÓN

Durante 2018 las dotaciones del Consorcio fueron movilizadas en **898** ocasiones para servicios relacionados con el tráfico, una cifra algo inferior a la de años anteriores.



Tipo de siniestro	2018	2017	2016	VARIACION 18/17	
	Nº	Nº	Nº	Número	%
SIN ATRAPADOS, LIMP. CALZADA	611	645	606	-34	-3,65
< 2 ATRAPADOS	252	269	316	-17	-1,82
> 2 ATRAPADOS	10	16	5	-6	-0,64
MERC. PELIGROSAS HASTA TIPO 4	10	3	5	7	0,75
ACCIDENTE DE TRÁFICO OTROS	15	14		1	0,11
TOTALES	898	947	932	-49	-5,26

277 servicios se referían a **accidentes con atrapados** en los que **finalmente fue necesaria la intervención** del Consorcio en **198** ocasiones es decir, en el **71,48% de las movilizaciones**.

Los siguientes análisis se centran en esos 198 servicios en los que el Consorcio realizó rescates de personas atrapadas en accidentes de tráfico durante 2018.

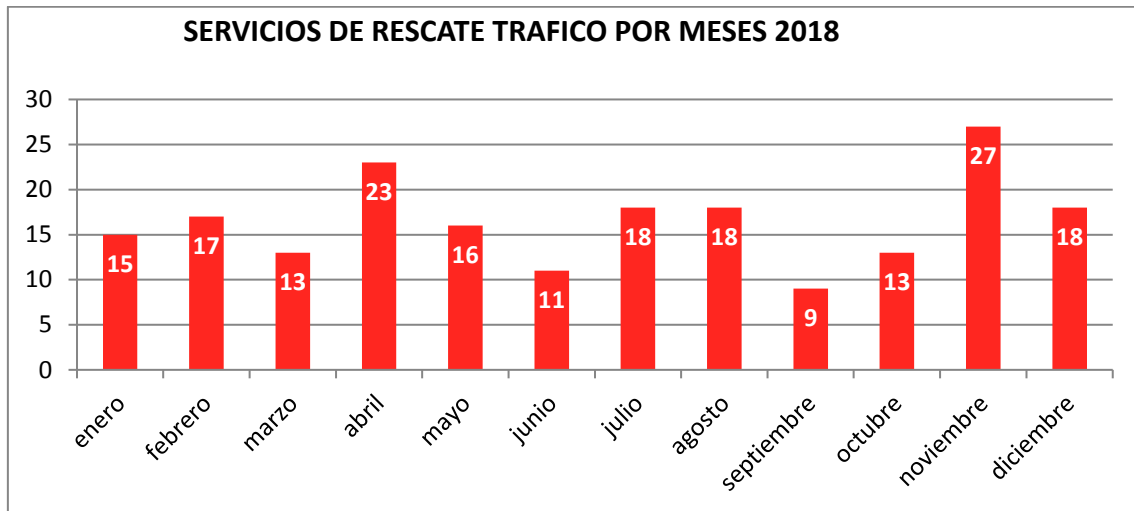
PROTOCOLO DE MOVILIZACIÓN.-

La recepción de un aviso de accidente de tráfico con personas atrapadas implica la **movilización** de 1 BUP con un cabo y tres bomberos y 1 UPC con un sargento. En los supuestos de dos o más personas atrapadas la movilización se amplía con un segundo BUP con su correspondiente dotación.

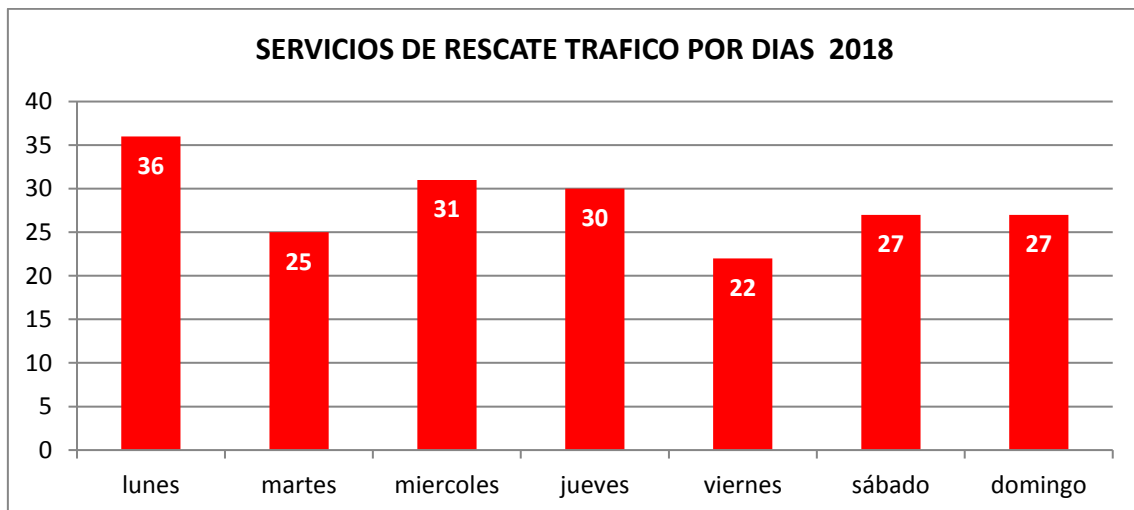


DISTRIBUCION TEMPORAL

MESES



DIAS DE LA SEMANA

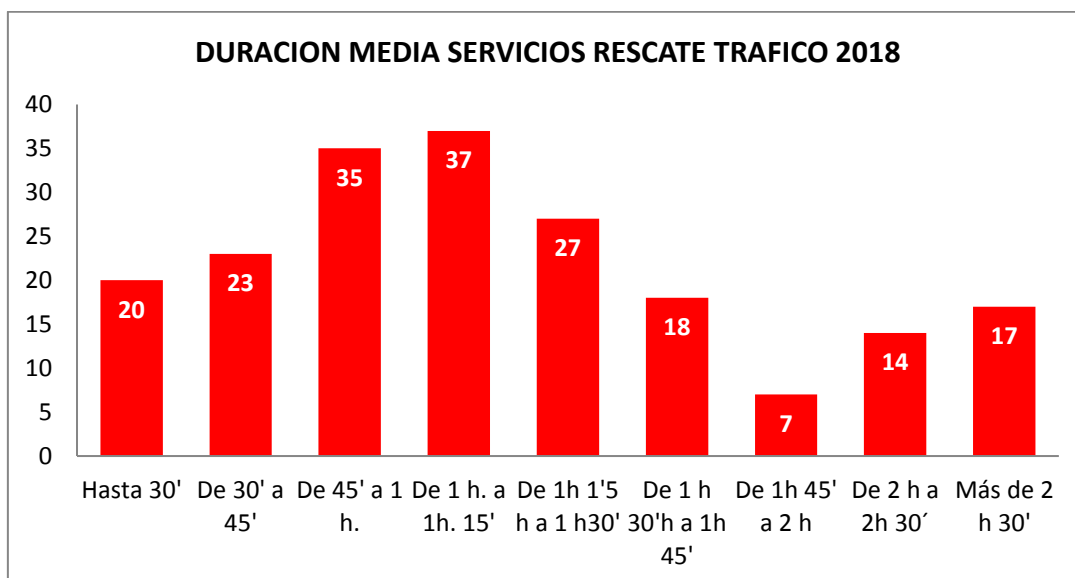




DURACION MEDIA DE ESTE TIPO DE SERVICIOS

La duración media de este tipo de servicios es de **una hora y diecinueve minutos**, con la siguiente distribución:

Tiempo de duración	Número	%	% acumulado
Hasta 30'	20	10,1	10,1
De 30' a 45'	23	11,62	21,72
De 45' a 1 h.	35	17,68	39,4
De 1 h. a 1h. 15'	37	18,69	58,09
De 1h 1'5 h a 1 h30'	27	13,64	71,73
De 1 h 30'h a 1h 45'	18	9,09	80,82
De 1h 45' a 2 h	7	3,54	84,36
De 2 h a 2h 30'	14	7,07	91,43
Más de 2 h 30'	17	8,59	100,02
Total	198	100,02	





TIEMPOS DE LLEGADA AL SERVICIO

El tiempo medio de llegada al siniestro es de **11 minutos** con la siguiente distribución:

	Número	%	% acumulado
Hasta 5 m.	33	17,74	17,74
De 5 a 10 m.	67	36,02	53,76
De 10 a 15 m.	46	24,73	78,49
De 15 a 20 m.	22	11,83	90,32
De 20 a 25 m.	10	5,38	95,7
Más de 25 m.	8	4,3	100
Totales	186		
SIN DATOS	12		

